



کارنامه آماری

دانشگاه علامه طباطبائی

سال ۱۳۹۴

دفتر نظارت و ارزیابی دانشگاه



کارنامه آماری

دانشگاه علامه طباطبائی

سال ۱۳۹۴

دفتر نظارت و ارزیابی دانشگاه

لیتوگرافی، چاپ و صحافی: مرکز چاپ و انتشارات دانشگاه علامه طباطبائی

تهیه و تدوین: نسترن مهرزاد، محبوبه چمن پیرا

اسفند ماه ۱۳۹۵ تیراژ: ۱۵۰ صندوق پستی: ۱۵۸۱۵/۳۴۸۷

سازمان مرکزی: تهران، دهکده المپیک، تقاطع بزرگراه شهید همت



امام خمینی (ره):

دانشگاه مبدأ همه تحولات است، مقدرات هر کشوری به دست دانشگاه است و آنهایی که از دانشگاه بیرون می‌آیند. دانشگاه بزرگترین مؤسسه مؤثر در کشور است و بزرگترین مسئولیت‌ها را دارد و از دانشگاه باید سرنوشت یک ملت تعیین شود.



مقام معظم رهبری (مدظله العالی):

نیازسنجی علمی برای حال و آینده، جلوگیری از کاهش سرعت پیشرفت علمی، اجرای دقیق نقشه جامع علمی، توجه به کیفیت در آموزش عالی، پیگیری جدی ارتباط دانشگاه و صنعت، نقش آفرینی دانشگاه‌ها در اقتصاد مقاومتی، گسترش فضای فرهنگ ایمانی و اسلامی، عمق‌بخشی بصیرت دینی و سیاسی و میدان دادن به دانشجویان و اساتید ارزشی، انقلابی و متدین، از لوازم نقش آفرینی دانشگاه‌ها در شکل‌گیری تمدن نوین اسلامی است.



شهدای دانشگاه علامه طباطبائی (ه)

با این ستاره‌ها می‌شود راه را پیدا کرد. مقام معظم رهبری

فهرست جداول

۱..... معاونت آموزشی

جدول ۱- تعداد کل اعضای هیأت علمی دانشگاه علامه طباطبائی به تفکیک دانشکده، مرتبه علمی و جنسیت در سال ۱۳۹۴.. ۳

جدول ۲- روند ارتقای اعضای هیأت علمی دانشگاه علامه طباطبائی طی سال‌های ۹۴ - ۱۳۸۶..... ۵

جدول ۳- میانگین ارزشیابی کلاس اعضای هیأت علمی دانشگاه علامه طباطبائی در سال ۱۳۹۴..... ۶
(نیمسال‌های دوم ۹۴-۹۳ و اول ۹۵-۹۴)

جدول ۴- تعداد کل دانشجویان دانشگاه علامه طباطبائی به تفکیک مقطع تحصیلی، نوع پذیرش و جنسیت در سال تحصیلی ۹۴ - ۹۵..... ۷

جدول ۵- تعداد کل دانشجویان دانشگاه علامه طباطبائی به تفکیک دانشکده، مقطع تحصیلی و جنسیت در سال تحصیلی ۹۵ - ۹۴..... ۹

جدول ۶- تعداد کل دانشجویان دانشگاه علامه طباطبائی به تفکیک دانشکده، نوع پذیرش و جنسیت در سال تحصیلی ۹۵ - ۹۴..... ۱۱

جدول ۷- تعداد دانشجویان استعداد درخشان دانشگاه علامه طباطبائی به تفکیک مقطع تحصیلی طی سال‌های تحصیلی ۹۴ - ۱۳۸۴..... ۱۳

جدول ۸- تعداد دانشجویان غیرایرانی دانشگاه علامه طباطبائی به تفکیک مقطع تحصیلی طی سال‌های تحصیلی ۹۴ - ۱۳۸۹..... ۱۴

جدول ۹- تعداد کل پذیرفته شدگان (ثبت‌نام‌شدگان) دانشگاه علامه طباطبائی به تفکیک مقطع تحصیلی، نوع پذیرش و جنسیت در سال تحصیلی ۹۵ - ۹۴..... ۱۵

جدول ۱۰- تعداد کل پذیرفته شدگان (ثبت‌نام‌شدگان) دانشگاه علامه طباطبائی به تفکیک دانشکده، مقطع تحصیلی و جنسیت در سال تحصیلی ۹۵ - ۹۴..... ۱۶

- جدول ۱۱- تعداد کل پذیرفته شدگان دانشگاه علامه طباطبائی به تفکیک دانشکده، نوع پذیرش و جنسیت در سال تحصیلی ۹۵ - ۹۴..... ۱۸
- جدول ۱۲- تعداد کل دانش‌آموختگان دانشگاه علامه طباطبائی به تفکیک دانشکده، مقطع تحصیلی و جنسیت در سال تحصیلی ۹۴ - ۹۳..... ۲۰
- جدول ۱۳- مقایسه تعداد کل دانش‌آموختگان مقاطع مختلف تحصیلی دانشگاه علامه طباطبائی طی سال‌های ۹۳ - ۱۳۸۴..... ۲۳
- جدول ۱۴- نسبت قبولی دانش‌آموختگان کارشناسی ارشد این دانشگاه در آزمون ورودی دکتری به کل دانش‌آموختگان شرکت‌کننده..... ۲۴
- جدول ۱۵- نسبت استاد به دانشجو به تفکیک مقطع تحصیلی و مرتبه علمی در سال ۱۳۹۳..... ۲۵
- جدول ۱۶- نسبت مرتبه اعضای هیأت علمی در سال ۱۳۹۳..... ۲۵
- جدول ۱۷- نسبت استاد به دانشجو به تفکیک دانشکده در سال ۱۳۹۴..... ۲۶
- جدول ۱۸- تعداد رشته‌های تحصیلی ایجاد شده طی سال‌های ۹۴ - ۱۳۹۱..... ۲۷
- جدول ۱۹- عناوین رشته‌های ایجاد شده با اخذ مجوز موافقت قطعی در سال ۱۳۹۴..... ۲۷
- جدول ۲۰- تعداد کل رشته‌های گرایش‌های تحصیلی دانشگاه علامه طباطبائی به تفکیک دانشکده و مقطع تحصیلی در سال تحصیلی ۹۵ - ۹۴..... ۲۸
- اسامی رشته‌های گرایش‌های دانشگاه علامه طباطبائی به تفکیک مقطع تحصیلی و دانشکده در سال تحصیلی ۹۴ - ۹۳..... ۲۹

۳۵- معاونت پژوهشی.....

- جدول ۱- تعداد مقالات چاپ‌شده اعضای هیأت علمیدانشگاه علامه طباطبائی از سال ۹۴-۱۳۹۱..... ۳۷
- جدول ۲- تعداد مقالات ارائه‌شده اعضای هیأت علمی دانشگاه علامه طباطبائی در همایش‌های علمی از سال ۹۴-۱۳۹۱..... ۳۹
- جدول ۳- تعداد مقالات ارائه شده اعضای هیأت علمی دانشگاه علامه طباطبائی در کنفرانس‌های ملی و بین‌المللی به تفکیک دانشکده در سال ۱۳۹۴..... ۴۰
- جدول ۴- مقایسه تعداد مقالات علمی-پژوهشی دانشجویان دانشگاه..... ۴۰
- جدول ۵- تفاهم نامه‌های بین‌المللی در حال اجرا با نهادهای داخلی و خارجی در سال ۱۳۹۴..... ۴۱
- جدول ۶- جوایز ملی و بین‌المللی کسب‌شده اعضای هیأت علمی دانشگاه علامه طباطبائی در سال ۱۳۹۴..... ۴۲
- جدول ۷- فهرست نشریات دانشگاه علامه طباطبائی در سال ۱۳۹۴..... ۴۳
- جدول ۸- پژوهشکده‌ها و مراکز پژوهشی دانشگاه علامه طباطبائی در سال ۱۳۹۴..... ۴۴
- جدول ۹- تعداد طرح‌های پژوهشی درون دانشگاهی مصوب‌دانشگاه علامه طباطبائی به تفکیک دانشکده در سال ۱۳۹۴..... ۴۵
- جدول ۱۰- تعداد طرح‌های پژوهشی برون‌دانشگاهی مصوب دانشگاه علامه طباطبائی به تفکیک دانشکده در سال ۱۳۹۴..... ۴۶
- جدول ۱۱- قطب‌های علمی دانشگاه علامه طباطبائی در سال ۱۳۹۴..... ۴۷
- جدول ۱۲- تعداد کرسی‌های ترویجی برگزار شده دانشگاه علامه طباطبائی به تفکیک دانشکده در سال ۱۳۹۴..... ۴۷
- جدول ۱۳- نسبت کرسی‌های برگزار شده در دانشگاه علامه طباطبائی به اعضای هیأت علمی از سال ۹۴-۱۳۹۱..... ۴۸
- جدول ۱۴- تعداد هسته‌های پژوهشی دانشگاه علامه طباطبائی به تفکیک دانشکده در سال ۱۳۹۴..... ۴۹

- جدول ۱۵- تعداد کتاب‌های تألیف شده اعضای هیأت علمی دانشگاه علامه طباطبائی به تفکیک دانشکده در سال ۱۳۹۴..... ۴۹
- جدول ۱۶- حمایت از پایان نامه‌ها و رساله‌های دانشجویی دانشگاه علامه طباطبائی در سال ۱۳۹۴..... ۵۰
- جدول ۱۷- مقایسه اعتبار و مبلغ تخصیص یافته گزنت اعضای هیات علمی دانشگاه علامه طباطبائی (هزار ریال)..... ۵۰
- جدول ۱۸- اعتبار جذب شده طرح‌های پژوهشی برون دانشگاه‌ها و دانشکده‌ها علامه طباطبائی (به سفارش سازمان‌های اجرایی خارج از دانشگاه) (به هزار ریال)..... ۵۰
- جدول ۱۹- مقایسه اعتبارات پژوهش و فناوری دانشگاه علامه طباطبائی در بودجه عمومی (میلیون ریال)..... ۵۰
- جدول ۲۰- تفاهم‌نامه‌های در حال اجرا دانشگاه علامه طباطبائی با سازمان‌ها در سال ۱۳۹۴..... ۵۱
- جدول ۲۱- همایش‌های ملی برگزار شده در دانشگاه علامه طباطبائی در سال ۱۳۹۴..... ۵۲
- جدول ۲۲- همایش‌های بین‌المللی برگزار شده در دانشگاه علامه طباطبائی در سال ۱۳۹۴..... ۵۲
- جدول ۲۳- کارگاه‌های برگزار شده در دانشگاه علامه طباطبائی در سال ۱۳۹۴..... ۵۳
- جدول ۲۴- سخنرانی‌های علمی برگزار شده دانشگاه علامه طباطبائی به تفکیک دانشکده در سال ۱۳۹۴..... ۵۴
- جدول ۲۵- کارگاه‌های بین‌المللی برگزار شده در سال ۱۳۹۴..... ۵۵
- جدول ۲۶- شرکت اعضای هیأت علمی دانشگاه علامه طباطبائی در همایش‌های بین‌المللی در سال ۱۳۹۴..... ۵۶
- جدول ۲۷- فرصت مطالعاتی اعضای هیأت علمی دانشگاه علامه طباطبائی در سال ۱۳۹۴..... ۵۸
- جدول ۲۸- عملکرد تولید مرکز چاپ و انتشارات دانشگاه علامه طباطبائی در سال ۱۳۹۴..... ۵۸
- جدول ۲۹- تعداد کتاب‌های موجود در کتابخانه‌های دانشگاه علامه طباطبائی طی سال‌های ۹۴-۱۳۹۱..... ۵۸
- جدول ۳۰- نشریات علمی موجود در کتابخانه‌های دانشگاه علامه طباطبائی در سال ۱۳۹۴..... ۵۹
- جدول ۳۱- تعداد پایان نامه‌های موجود در کتابخانه مرکزی و مرکز اسناد دانشگاه علامه طباطبائی طی سال‌های ۹۴-۱۳۸۴..... ۶۰

۶۱..... معاونت دانشجویی

- جدول ۱- مقایسه فعالیت‌های مدیریت خدمات دانشجویی طی سال‌های ۱۳۹۴-۱۳۹۳..... ۶۳
- جدول ۲- تعداد کل دانشجویان دارای کار دانشجویی در دانشگاه علامه طباطبائی در سال ۱۳۹۴..... ۶۳
- جدول ۳- وضعیت کار دانشجویی در دانشگاه علامه طباطبائی طی سال‌های ۹۴-۱۳۹۲..... ۶۳
- جدول ۴- تعداد کل دانشجویان وام گیرنده به تفکیک نوع وام، جنسیت و مقطع تحصیلی در دانشگاه علامه طباطبائی در سال ۱۳۹۴..... ۶۴
- جدول ۵- تعداد دانشجویان وام گیرنده به تفکیک نوع وام در دانشگاه علامه طباطبائی طی سال‌های ۹۴-۱۳۹۲..... ۶۴
- جدول ۶- تعداد کل دانشجویان وام گیرنده و متقاضیان وام در دانشگاه علامه طباطبائی سال ۱۳۹۴..... ۶۴
- جدول ۷- تعداد تخلفات انضباطی و تعداد احکام صادره در دانشگاه علامه طباطبائی در سال ۱۳۹۴..... ۶۵
- جدول ۷-۱ نواع احکام صادره توسط کمیته انضباطی دانشجویان دانشگاه علامه طباطبائی طی سال‌های ۱۳۹۳ و ۱۳۹۴..... ۶۵
- جدول ۸- وضعیت خوابگاه‌های دانشجویی در دانشگاه علامه طباطبائی در سال ۱۳۹۴..... ۶۵
- جدول ۹- وضعیت خوابگاه‌های دانشجویی دانشگاه علامه طباطبائی طی سال‌های ۹۴-۱۳۹۲..... ۶۶
- جدول ۱۰- تعداد کل دانشجویان خوابگاهی به تفکیک مقطع تحصیلی و جنسیت در دانشگاه علامه طباطبائی در سال ۱۳۹۴..... ۶۶

جدول ۱۱- تعداد دانشجویان خوابگاهی دانشگاه علامه طباطبائی به تفکیک مقطع تحصیلی و جنسیت طی سال‌های ۹۴ -	۱۳۹۲.....
۶۶	
جدول ۱۲- وضعیت رستوران های دانشگاه علامه طباطبائی در سال ۱۳۹۴.....	۶۷.....
جدول ۱۳- مقایسه فعالیت های مرکز مشاوره و سلامت دانشگاه علامه طباطبائی طی سال های ۱۳۹۴ - ۱۳۹۳.....	۶۸.....
جدول ۱۴- تعداد کل مراجعین به مرکز مشاوره* دانشگاه علامه طباطبائی طی سال های ۹۴ - ۱۳۹۲.....	۶۹.....
جدول ۱۵- تعداد کل مراجعین به مرکز مشاوره و دفاتر مشاوره در خوابگاه‌ها و دانشکده‌ها به تفکیک جنسیت در دانشگاه علامه طباطبائی در سال ۱۳۹۴.....	۶۹.....
جدول ۱۶- همکاری با سازمان‌ها و ارگان‌ها در اجرای برنامه‌های بهداشت روانی دانشجویان دانشگاه علامه طباطبائی طی سال‌های ۹۴ - ۱۳۹۲.....	۷۰.....
جدول ۱۷- تعداد جلسات مشاوره ، مددکاری و کارگاه های آموزشی.....	۷۱.....
جدول ۱۸- کارگاه های برگزار شده مرتبط با مراقبت و پیشگیری از اعتیاد در سال ۱۳۹۴.....	۷۲.....
جدول ۱۹- پوستر و بروشور های آموزشی تهیه شده توسط مرکز در سال ۱۳۹۴.....	۷۳.....
جدول ۲۰- مقایسه فعالیت های مرکز بهداشت و درمان طی سال های ۱۳۹۴ و ۱۳۹۳.....	۷۳.....
جدول ۲۱- تعداد کل مراجعین به مرکز بهداشت و درمان (به تفکیک جنسیت و نوع مراجعین) در دانشگاه علامه طباطبائی در سال ۱۳۹۴.....	۷۳.....
جدول ۲۲- تعداد کل مراجعین به مرکز بهداشت و درمان دانشگاه علامه طباطبائی به تفکیک جنسیت و دلیل مراجعه و شغل طی سال های ۹۴ - ۱۳۹۲.....	۷۴.....
جدول ۲۳- آمارپایش سلامت دانشجویان دانشگاه علامه طباطبائی طی سال های ۱۳۹۴ - ۱۳۹۲.....	۷۴.....
جدول ۲۴- آمار پایش سلامت کارکنان اداری دانشگاه علامه طباطبائی به تفکیک جنسیت در سال ۱۳۹۴.....	۷۴.....
جدول ۲۵- فعالیت‌های آموزشی مرکز بهداشت و درمان در دانشگاه علامه طباطبائی در سال ۱۳۹۴.....	۷۵.....
جدول ۲۶- تعداد دفعات بازدید کارشناسان بهداشت محیط و ایمنی از بهداشت اماکن دانشگاه علامه طباطبائی طی سال های ۱۳۹۳ و ۱۳۹۴.....	۷۵.....
جدول ۲۷- فعالیت‌های برون سازمانی مرکز بهداشت و درمان در دانشگاه علامه طباطبائی در سال ۱۳۹۴.....	۷۶.....
جدول ۲۸- مقایسه فعالیت های مدیریت تربیت بدنی طی سال های ۱۳۹۴ - ۱۳۹۳.....	۷۷.....
جدول ۲۹- عنوان و تعداد شرکت کننده در مسابقات ورزشی درون دانشگاهی دانشگاه علامه طباطبائی طی سال های ۱۳۹۴ -	۱۳۹۳.....
۷۸	
جدول ۳۰- تعداد شرکت کنندگان در مسابقات ورزشی برون دانشگاهی در دانشگاه علامه طباطبائی سال های ۱۳۹۴ - ۱۳۹۳.....	۷۹.....
جدول ۳۱- تعداد دانشجویان شرکت کننده در مسابقات ورزشی در سطح ملی در دانشگاه علامه طباطبائی.....	۸۰.....
جدول ۳۲- تعداد جوایز کسب شده در مسابقات تیمی و انفرادی (به تفکیک جنسیت و درون و برون دانشگاهی) در دانشگاه علامه طباطبائی در سال ۱۳۹۴.....	۸۰.....
جدول ۳۳- تعداد دانشجویان شرکت کننده در اردو ها و گلگشت های ورزشی (به تفکیک جنسیت) در دانشگاه علامه طباطبائی در سال ۱۳۹۴.....	۸۰.....

- جدول ۳۴- تعداد و اعضای انجمن‌های ورزشی در دانشگاه علامه طباطبائی در سال ۱۳۹۴ ۸۱
- جدول ۳۵- تعداد فعالیت‌های فوق برنامه ورزشی و تفریحی ارائه شده برای دانشجویان در خوابگاه‌ها دانشگاه علامه طباطبائی در سال ۱۳۹۴ ۸۱
- جدول ۳۶- تعداد تیم‌های ورزشی (قهرمانی) دانشجویی و تعداد اعضای آن (به تفکیک جنسیت و مقطع تحصیلی) در دانشگاه علامه طباطبائی در سال ۱۳۹۴ ۸۱
- جدول ۳۷- تعداد دانشجویان شرکت کننده در ورزش قهرمانی دانشگاه علامه طباطبائی در سال ۱۳۹۴ به تفکیک جنسیت ۸۲
- جدول ۳۸- عناوین رشته های ورزشی و تعداد دانشجویان شرکت کننده در ورزش قهرمانی و همگانی دانشگاه علامه طباطبائی در سال ۱۳۹۴ ۸۲
- جدول ۳۹- تعداد فعالیت‌های فوق برنامه ورزشی و تفریحی ارائه شده در خوابگاه‌ها ی دانشگاه علامه طباطبائی در سال ۱۳۹۴ ۸۳
- جدول ۴۰- برنامه ها و جشنواره های ورزشی برگزار شده در خوابگاه های دانشجویی دانشگاه علامه طباطبائی در سال ۱۳۹۴ ۸۴
- جدول ۴۱- تعداد تیم‌های ورزشی کارکنان علمی و اداری و تعداد اعضای آن (به تفکیک جنسیت) در دانشگاه علامه طباطبائی در سال ۱۳۹۴ ۸۵
- جدول ۴۲- مسابقات و جشنواره‌های ورزشی برگزار شده کارکنان و تعداد شرکت کنندگان علمی و اداری در دانشگاه علامه طباطبائی در سال ۱۳۹۴ ۸۵
- جدول ۴۳- تعداد اعضای هیئت علمی و کارکنان شرکت کننده در ورزش همگانی و قهرمانی در دانشگاه علامه طباطبائی در سال ۱۳۹۴ ۸۵
- جدول ۴۴- عناوین رشته های ورزشی و تعداد کارکنان و اعضای هیأت علمی شرکت کننده در ورزش های همگانی و قهرمانی در دانشگاه علامه طباطبائی در سال ۱۳۹۴ (به تفکیک جنسیت) ۸۶
- جدول ۴۵- رشته های ورزشی فوق برنامه و تفریحی فعال دانشجویان و کارکنان علمی و اداری در دانشگاه علامه طباطبائی در سال ۱۳۹۴ ۸۶
- جدول ۴۶- تعداد مراجعہ کنندگان به مجموعه ورزشی استخر دانشگاه (به تفکیک جنسیت برای دانشجویان ، کارکنان و اعضای هیئت علمی) در دانشگاه علامه طباطبائی در سال ۱۳۹۴ ۸۷
- جدول ۴۷- تعداد دفعات برگزاری ورزش های همگانی در دانشگاه علامه طباطبائی در سال ۱۳۹۴ و تعداد دانشجویان ، کارکنان علمی و اداری شرکت کننده ۸۷

۸۹- معاونت فرهنگی و اجتماعی.....

- جدول ۱- عملکرد معاونت فرهنگی و اجتماعی در سال ۱۳۹۴ به تفکیک نوع فعالیت ۹۱
- جدول ۲- تعداد کارگاه های برگزار شده و تعداد شرکت کنندگان به تفکیک دانشکده و جنسیت ۹۲
- جدول ۳- تعداد کل کارگاه ها آموزشی برگزار شده و تعداد شرکت کنندگان به تفکیک جنسیت ۹۲
- جدول ۴- موضوع انتشار نشریه‌های دانشجویی چاپ شده ۹۳
- جدول ۵- تعداد مجوز، چاپ و شمارگان نشریه‌های علمی و فرهنگی دانشجویی در سال ۱۳۹۴ ۹۳

- جدول ۶- تعداد نشریه‌های علمی و فرهنگی دانشجویی انتشار یافته طی سال‌های ۹۳ - ۱۳۹۱ ۹۳
- جدول ۷- عناوین و دفعات چاپ نشریات دانشجویی منتشر شده در سال ۱۳۹۴ ۹۴
- جدول ۸- عناوین کرسی‌های آزاد اندیشی برگزار شده دانشجویی و تعداد شرکت کنندگان به تفکیک جنسیت در دانشگاه علامه طباطبائی در سال ۱۳۹۴ ۹۵
- جدول ۹- تعداد شرکت کنندگان در کرسی‌های آزاد اندیشی به تفکیک جنسیت در دانشگاه علامه طباطبائی در سال ۹۷۱۳۹۴ ۹۷
- جدول ۱۰- عملکرد کرسی‌های آزاد اندیشی معاونت فرهنگی و اجتماعی دانشگاه علامه طباطبائی طی سال‌های ۹۴ - ۹۷۱۳۹۲ ۹۸
- جدول ۱۱- نام انجمن‌های علمی دانشجویی فعال در دانشگاه علامه طباطبائی در سال ۱۳۹۴ ۹۸
- جدول ۱۲- تعداد دانشجویان فعال عضو شورای مرکزی انجمن‌های علمی دانشجویی در دانشگاه علامه طباطبائی در سال ۱۳۹۴ ۹۹
- جدول ۱۳- تعداد انجمن‌های علمی - دانشجویی دانشگاه علامه طباطبائی طی سال‌های ۹۴ - ۱۳۹۲ ۹۹
- جدول ۱۴- تعداد دانشجویان فعال عضو شورای مرکزی انجمن‌های علمی دانشجویی به تفکیک دانشکده و جنسیت در دانشگاه علامه طباطبائی در سال ۱۳۹۴ ۱۰۰
- جدول ۱۵- تشکل‌ها و کانون‌های مذهبی دانشگاه علامه طباطبائی در سال ۱۳۹۴ ۱۰۰
- جدول ۱۶- تعداد تشکل‌های سیاسی و کانون‌های مذهبی دانشگاه علامه طباطبائی طی سال‌های ۹۴ - ۱۳۹۳ ۱۰۰
- جدول ۱۷- تعداد دانشجویان عضو تشکل‌ها به تفکیک دانشکده در دانشگاه علامه طباطبائی سال ۱۳۹۴ ۱۰۱
- جدول ۱۸- تعداد دانشجویان عضو تشکل‌های دانشجویی به تفکیک جنسیت در دانشگاه علامه طباطبائی سال ۱۳۹۴ ۱۰۱
- جدول ۱۹- کانون‌های فرهنگی و هنری دانشگاه علامه طباطبائی در سال ۱۳۹۴ ۱۰۲
- جدول ۲۰- تعداد دانشجویان عضو شورای مرکزی و تعداد اعضای فعال کانون‌های فرهنگی هنری ۱۰۲
- جدول ۲۱- تعداد کانون‌های فرهنگی، هنری و مذهبی در دانشگاه علامه طباطبائی طی سال‌های ۹۳ - ۱۳۹۱ ۱۰۲
- جدول ۲۲- تعداد فعالیت و تعداد مخاطبان فعالیت‌های فرهنگی در خوابگاه‌ها (به تفکیک خوابگاه برادران و خواهران) دانشگاه علامه طباطبائی در سال ۱۳۹۴ ۱۰۳
- جدول ۲۳- تعداد شرکت کنندگان در اردو‌ها و سفرهای سیاحتی و زیارتی دانشگاه علامه طباطبائی در سال ۱۳۹۴ به تفکیک جنسیت ۱۰۳
- جدول ۲۴- تعداد سفرهای سیاحتی و زیارتی طی سال‌های ۹۴ - ۱۳۹۲ ۱۰۳
- جدول ۲۵- عناوین کسب شده در مراسم و جشنواره‌ها در سال ۱۳۹۴ ۱۰۴

۱۰۵ معاونت اداری و مالی

- جدول ۱- تعداد کارکنان رسمی، پیمانی و قراردادی دانشگاه علامه طباطبائی به تفکیک مدرک تحصیلی و جنسیت در سال ۱۳۹۴ ۱۰۷
- جدول ۲- تعداد کارکنان رسمی، پیمانی و قراردادی دانشگاه علامه طباطبائی به تفکیک مدرک تحصیلی طی سال‌های ۱۳۹۳ و ۱۳۹۴ ۱۰۷
- جدول ۳- تعداد کارکنان دانشگاه علامه طباطبائی به تفکیک وضعیت استخدام و جنسیت در سال ۱۳۹۴ ۱۰۸

- جدول ۴- تعداد کارکنان دانشگاه علامه طباطبائی به تفکیک وضعیت استخدام طی سال های ۱۳۹۴ و ۱۳۹۳ ۱۰۸
- جدول ۵- تعداد تبدیل وضعیت اعضای هیأت علمی دانشگاه علامه طباطبائی طی سال های ۹۴ - ۱۳۹۰ ۱۰۹
- جدول ۶- تعداد استخدام، انتقالی و بازنشستگی اعضای هیأت علمی دانشگاه علامه طباطبائی طی سال های ۹۴ - ۱۳۸۶ ۱۰۹
- جدول ۷- تعداد استخدام و بازنشستگی کارکنان دانشگاه علامه طباطبائی طی سال های ۹۴ - ۱۳۹۱ ۱۱۰
- جدول ۸- تغییر ارتقای رتبه کارکنان اداری دانشگاه علامه طباطبائی در سال ۱۳۹۴ ۱۱۰
- جدول ۹- اطلاعات اعتباری و هزینه ای دانشگاه علامه طباطبائی در سال ۱۳۹۴ ۱۱۱
- جدول ۱۰- بودجه هزینه ای (جاری) دانشگاه علامه طباطبائی طی سال های ۹۴ - ۱۳۸۶ ۱۱۲
- (میلیون ریال)

جدول ۱۱- وضعیت درآمد اختصاصی دانشگاه علامه طباطبائی طی سال های ۹۴ - ۱۳۸۶ ۱۱۳

(میلیون ریال)

- جدول ۱۲- اعتبارات مصوب دانشگاه علامه طباطبائی طی سال های ۹۴ - ۱۳۸۶ (میلیون ریال) ۱۱۳
- جدول ۱۳- وضعیت بودجه عمرانی دانشگاه علامه طباطبائی طی سال های ۹۴ - ۱۳۸۶ (میلیون ریال) ۱۱۴
- جدول ۱۴- وضعیت بودجه عمومی و اختصاصی دانشگاه علامه طباطبائی طی سال های ۹۴ - ۱۳۸۶ (میلیون ریال) ۱۱۵
- جدول ۱۵- فعالیت های مرکز فناوری اطلاعات و ارتباطات دانشگاه علامه طباطبائی در سال ۱۳۹۴ ۱۱۵
- جدول ۱۶- تعداد کل رایانه های در دسترس دانشجویان دانشگاه علامه طباطبائی در سال ۱۳۹۴ ۱۱۶
- جدول ۱۷- فعالیت های اداره رفاه کارکنان دانشگاه علامه طباطبائی در سال ۱۳۹۴ ۱۱۷

۱۱۹ معاونت عمرانی

- جدول ۱- مترژ فضاها و زیربنای دانشگاه علامه طباطبائی در سال ۱۳۹۴ ۱۲۱
- جدول ۲- پروژه های در حال اقدام دانشگاه علامه طباطبائی در سال ۱۳۹۴ ۱۲۲
- جدول ۳- پروژه های خاتمه یافته در سال ۱۳۹۴ ۱۲۲
- جدول ۴- مترژ زیربنای دانشکده های دانشگاه علامه طباطبائی در سال ۱۳۹۴ ۱۲۳
- جدول ۵- مترژ خوابگاه های دانشگاه علامه طباطبائی در سال ۱۳۹۴ ۱۲۴
- جدول ۶- سایر ساختمان ها و اراضی دانشگاه ۱۲۵
- جدول ۷- سرانه فضاهای دانشگاه علامه طباطبائی در سال ۱۳۹۴ ۱۲۵

۱۲۷ مرکز کارآفرینی

- ۱- بخش ترویج مرکز کارآفرینی دانشگاه علامه طباطبائی در سال ۱۳۹۴ ۱۲۸
- ۲- بخش آموزش مرکز کارآفرینی دانشگاه علامه طباطبائی در سال ۱۳۹۴ ۱۲۸
- ۳- بخش پژوهش مرکز کارآفرینی دانشگاه علامه طباطبائی در سال ۱۳۹۴ ۱۲۸
- ۴- بخش ساختاری و سازماندهی مرکز کارآفرینی دانشگاه علامه طباطبائی در سال ۱۳۹۴ ۱۲۹

نهاد نمایندگی مقام معظم رهبری..... ۱۳۱

- جدول ۱- تعداد شرکت کنندگان در دوره های معرفت افزایی اعضای هیأت علمی دانشگاه علامه طباطبایی در سال ۱۳۹۴..... ۱۳۲
- جدول ۲- تعداد شرکت کنندگان در دوره های معرفت افزایی اعضای هیأت علمی طی سال های ۹۴-۱۳۹۲..... ۱۳۲
- جدول ۳- تعداد شرکت کنندگان در دوره های هم اندیشی اعضای هیأت علمی دانشگاه علامه طباطبایی در سال ۱۳۹۴..... ۱۳۳
- جدول ۴- تعداد شرکت کنندگان در دوره های هم اندیشی اعضای هیأت علمی دانشگاه علامه طباطبایی طی سال های ۹۴-..... ۱۳۳
- جدول ۵- کل فعالیت های نهاد رهبری دانشگاه علامه طباطبایی در سال ۱۳۹۴..... ۱۳۳
- جدول ۶- کل فعالیت های نهاد رهبری دانشگاه علامه طباطبائی طی سال های ۹۴ - ۱۳۹۲..... ۱۳۴
- جدول ۷- عناوین، موضوعات و مخاطبان فعالیت های نهاد رهبری دانشگاه علامه طباطبایی در سال ۱۳۹۴..... ۱۳۴

شاهد و ایثارگر..... ۱۳۵

- جدول ۱- فعالیت های آموزشی و فرهنگی دفتر شاهد و ایثارگر دانشگاه علامه طباطبائی در سال ۱۳۹۴..... ۱۳۶
- سایر فعالیت های امور شاهد و ایثارگر..... ۱۳۷

فهرست نمودار

معاونت آموزشی

- نمودار ۱- تعداد کل اعضای هیأت علمی دانشگاه علامه طباطبائی به تفکیک دانشکده، مرتبه علمی در سال ۱۳۹۴..... ۴
- نمودار ۲- تعداد کل اعضای هیأت علمی دانشگاه علامه طباطبائی به تفکیک، مرتبه علمی و جنسیت در سال ۱۳۹۴..... ۴
- نمودار ۳- روند ارتقای اعضای هیأت علمی دانشگاه علامه طباطبائی طی سالهای ۱۳۸۶-۱۳۹۴..... ۴
- نمودار ۴- تعداد کل دانشجویان دانشگاه علامه طباطبائی به تفکیک مقطع تحصیلی، نوع پذیرش در سال تحصیلی ۹۵ - ۹۴..... ۷
- نمودار ۵- تعداد کل دانشجویان دانشگاه علامه طباطبائی به تفکیک مقطع تحصیلی و جنسیت در سال تحصیلی ۹۵ - ۹۴..... ۸
- نمودار ۶- تعداد کل دانشجویان دانشگاه علامه طباطبائی به تفکیک دانشکده و جنسیت در سال تحصیلی ۹۵ - ۹۴..... ۱۰
- نمودار ۷- تعداد کل دانشجویان دانشگاه علامه طباطبائی به تفکیک دانشکده و مقطع تحصیلی در سال تحصیلی ۹۵ - ۹۴..... ۱۰
- نمودار ۸- تعداد کل دانشجویان دانشگاه علامه طباطبائی به تفکیک دانشکده و نوع پذیرش در سال تحصیلی ۹۵ - ۹۴..... ۱۲
- نمودار ۹- تعداد دانشجویان استعداد درخشان دانشگاه علامه طباطبائی طی سالهای تحصیلی ۹۴ - ۱۳۸۴..... ۱۳
- نمودار ۱۰- تعداد دانشجویان غیرایرانی دانشگاه علامه طباطبائی طی سالهای تحصیلی ۹۴ - ۱۳۸۹..... ۱۴
- نمودار ۱۱- تعداد کل پذیرفته شدگان (ثبت نام شدگان) دانشگاه علامه طباطبائی به تفکیک مقطع تحصیلی و نوع پذیرش در سال تحصیلی ۹۵ - ۹۴..... ۱۵
- نمودار ۱۲- تعداد کل پذیرفته شدگان (ثبت نام شدگان) دانشگاه علامه طباطبائی به تفکیک مقطع تحصیلی و جنسیت در سال تحصیلی ۹۵ - ۹۴..... ۱۷
- نمودار ۱۳- تعداد کل پذیرفته شدگان (ثبت نام شدگان) دانشگاه علامه طباطبائی به تفکیک دانشکده و جنسیت در سال تحصیلی ۹۵ - ۹۴..... ۱۷
- نمودار ۱۴- تعداد کل پذیرفته شدگان (ثبت نام شدگان) دانشگاه علامه طباطبائی به تفکیک دانشکده، مقطع تحصیلی در سال تحصیلی ۹۵ - ۹۴..... ۱۹

نمودار ۱۵- تعداد کل پذیرفته شدگان (ثبت‌نام‌شدگان) دانشگاه علامه طباطبائی به تفکیک دانشکده و نوع پذیرش در سال تحصیلی ۹۵ - ۹۴.....	۱۹
نمودار ۱۶- تعداد کل دانش‌آموختگان دانشگاه علامه طباطبائی به تفکیک مقطع تحصیلی و جنسیت در سال تحصیلی ۹۴ - ۹۳.....	۲۱
نمودار ۱۷- تعداد کل دانش‌آموختگان دانشگاه علامه طباطبائی به تفکیک دانشکده و جنسیت در سال تحصیلی ۹۴ - ۹۳.....	۲۱
نمودار ۱۸- تعداد کل دانش‌آموختگان دانشگاه علامه طباطبائی به تفکیک دانشکده و مقطع تحصیلی در سال تحصیلی ۹۴ - ۹۳.....	۲۲
نمودار ۱۹- مقایسه تعداد کل دانش‌آموختگان مقاطع مختلف تحصیلی دانشگاه علامه طباطبائی طی سال‌های ۹۳ - ۱۳۸۴.....	۲۳
نمودار ۲۰- تعداد کل رشته گرایش‌های تحصیلی دانشگاه علامه طباطبائی به تفکیک دانشکده و مقطع تحصیلی در سال تحصیلی ۹۵ - ۹۴.....	۲۸

معاونت پژوهشی

نمودار ۱- تعداد مقالات چاپ شده اعضای هیأت علمی از سال ۹۴-۱۳۹۱.....	۳۸
نمودار ۲- مقالات چاپ شده اعضای هیأت علمی در سال ۱۳۹۴ به تفکیک دانشکده.....	۳۸
نمودار ۳- مقالات ارائه شده در همایش‌های علمی از سال ۹۴-۱۳۹۱.....	۳۹
نمودار ۴- نسبت کرسی‌های برگزار شده از سال ۹۴-۱۳۹۰.....	۴۸
نمودار ۵- تعداد کتاب‌های موجود در کتابخانه‌های دانشگاه علامه طباطبائی طی سال‌های ۹۴-۱۳۹۱.....	۵۹
نمودار ۶- تعداد پایان‌نامه‌های موجود در کتابخانه مرکزی و مرکز اسناد دانشگاه علامه طباطبائی طی سال‌های ۹۴-۱۳۸۴.....	۶۰

معاونت اداری و مالی

نمودار ۱- تعداد کارکنان رسمی، پیمانی و قراردادی دانشگاه علامه طباطبائی به تفکیک مدرک تحصیلی و جنسیت در سال ۱۳۹۴.....	۱۰۷
نمودار ۲- تعداد کارکنان دانشگاه علامه طباطبائی به تفکیک وضعیت استخدام و جنسیت در سال ۱۳۹۴.....	۱۰۸
نمودار ۳- بودجه هزینه‌ای (جاری) دانشگاه علامه طباطبائی طی سال‌های ۹۴-۱۳۸۶ (میلیون ریال).....	۱۱۲
نمودار ۴- اعتبارات مصوب دانشگاه علامه طباطبائی طی سال‌های ۹۴-۱۳۸۶ (میلیون ریال).....	۱۱۳
نمودار ۵- وضعیت بودجه عمرانی دانشگاه علامه طباطبائی طی سال‌های ۹۴-۱۳۸۶ (میلیون ریال).....	۱۱۴

"یرف الله الذین آمنوا و الذین أوتوا العلم درجات و الله به ما تعملون خیر" (مجادله-۱۱)

خداوند کسانی را که ایمان آورده‌اند و کسانی را که علم به آنان داده شده درجات عظیمی می‌بخشد.

او به آنچه می‌کنید آگاه است.

پیش‌گفتار

جهانی که ما در آن زندگی می‌کنیم همواره در حال تغییر و تحول بوده است و به تعبیر هراکلیتوس حکیم یونانی، چونان رودخانه است که در آن دو بار شنا نتوان کرد. اما این رودخانه امروزه نسبت به گذشته شتابی صد چندان یافته و سرعت تحولات در جهان کنونی به حدی است که هم‌پائی با آن را بسیار دشوار نموده است. تردیدی نیست که موتور محرک این تحولات، رشد و ترقی در عرصه‌های علمی بوده و طبعاً در این میان نقش دانشگاه به عنوان نهاد متولی علم، برجسته و متمایز است. فارغ از نقش ممیز دانشگاه در عاملیت و راهبری تحولات جهان امروز، نهاد دانشگاه خود نیز موضوع تحولاتی مهم و عمیق در ابعاد گوناگون کارکردی و ماهوی بوده و این بر پیچیدگی تحولات جهانی که در آن زندگی می‌کنیم افزوده است. نهاد دانشگاه، که خود نقش‌آفرین تحولات است، موضوع تحولات نیز هست و به‌واسطه‌ی نقش تاریخی و کارکردی خود، همواره از سوی جامعه توقع می‌رود که خودآگاهانه راهنمای تعالی و مرجع حل معضلات و مسائل بشری باشد؛ و این یعنی که دانشگاه در حین عاملیت می‌بایست در جایگاه یک ناظر، نه فقط وضعیت جامعه بلکه عملکرد خود را نیز پایشی مداوم نماید.

دانشگاه علامه طباطبائی به عنوان دانشگاه تخصصی علوم انسانی و اجتماعی کشور، در این شرایط متغیر جهانی و ملی، نیل به خودآگاهی نسبت به نقش و جایگاه خود، در کنار استفاده بهینه از ظرفیت‌ها و امکانات موجود در راستای تحقق اهداف اصیل یک دانشگاه تخصصی و انتظاراتی که از آن متوقع است را سرلوحه کار خود قرار داده است. با تدوین سند استراتژیک دانشگاه در ذیل اسناد بالادستی - سند چشم‌انداز جمهوری اسلامی ایران در افق ۱۴۰۴ و سند دانشگاه اسلامی - نقشه‌ی راه دانشگاه علامه طباطبائی مشخص شده و با اتکاء بر برنامه‌ریزی منتج به تدقیق اهداف، هماهنگ‌سازی اراده‌های معطوف به تصمیمات ممکن شده است. اکنون دانشگاه ما در شصتمین سال پایه‌گذاری، نه تنها به عنوان یکی از یازده دانشگاه سطح یک کشور شناخته شده است بلکه پایگاه اصلی نظریه‌پردازی و اندیشه‌ورزی و نیز پیشگام در ورود به عرصه فناوری در حوزه علوم

انسانی و اجتماعی محسوب شده و در حال تبدیل شدن به چهره‌ای شناخته شده در سطح بین-المللی است. در سطح داخلی نیز این دانشگاه به محلی برای بررسی و حل مسائل و معضلات مختلف در ابعاد گوناگون حیات اجتماعی ایران امروز بدل شده است و از این حیث تعاملی سازنده را با دستگاه‌های سیاست‌گذار کشور بنیاد گذاشته است.

عملکرد دانشگاه در سال ۱۳۹۴ گام مهمی در مسیر رشد و پیشرفت آن محسوب می‌شود و آمار و ارزیابی شاخص‌های آن اگرچه نمایان‌گر وضعیت آرمانی و مطلوب نیست، اما با توجه به ظرفیت‌ها و امکانات موجود حاکی از ارتقاء محسوس در ابعاد کمی و کیفی در مسیر تحقق اهداف استراتژیکی است که آینده‌ای روشن را نوید می‌دهد. این مجموعه سومین کارنامه آماری دانشگاه علامه طباطبائی در دوران نوین مدیریتی است که به بررسی فعالیت‌های حوزه‌های تحت پوشش دانشگاه در سال ۱۳۹۴ پرداخته و همچنین جهت مقایسه از روند تغییرات، مروری بر آمار سال‌های گذشته داشته است. در این مجموعه تلاش شده تا آمار عملکردی سال ۹۴ با صداقت کامل و به دور از اغراق‌های آماری و عملکردی تهیه شود و زمینهای برای برنامه ریزی و شناخت نقاط قوت و ضعف دانشگاه فراهم آورد. به همین منظور شایسته است از دست‌اندرکاران گردآوری و تدوین این گزارش در تمامی حوزه‌های ذی‌ربط، به‌ویژه جناب آقای دکتر هادی آجیلی مدیر محترم دفتر نظارت و ارزیابی و کارشناسان گرامی دفتر تشکر و قدردانی نمایم.

ومن ... التوفیق

دکتر حسین سلیمی

رییس دانشگاه علامه طباطبائی

مقدمه

دانشگاه علامه طباطبائی به عنوان دانشگاهی پیشرو در اسلامی کردن و بومی سازی علوم انسانی در سطح کشور مطرح بوده و در میان نهادهای آموزشی و پژوهشی کشور از جایگاهی ممتاز و اعتباری شایسته برخوردار است. به طور کلی انجام طرح های پژوهشی تقاضامحور و کاربردی، ارتباط دانشگاه با صنعت و جامعه، عقد تفاهم نامه های همکاری با دانشگاه ها و سازمان های ملی و بین المللی، اجرای برنامه های فرهنگی و فوق برنامه، ایجاد محیطی با نشاط برای فعالیت دانشجویان، حساسیت و پیگیری مسائل روز داخلی و بین المللی و اهتمام و توجه جدی به ارتقای کیفیت آموزش در دوره های تحصیلات تکمیلی از محورهای اصلی مساعی این دانشگاه بوده است. همچنین در سال های اخیر، اشاعه فرهنگ ارزیابی مورد توجه مدیریت دانشگاه قرار گرفته به طوری که این امر تأثیر گذاری عمیقی در دستیابی به اهداف عالی داشته است. بدون شک با نهادینه شدن فرهنگ ارزیابی به صورت مرحله ای و مستمر، مسئولیت پذیری و پاسخگویی دست اندرکاران نظام دانشگاهی بیشتر شده و باعث افزایش اثربخشی و کارایی خواهد گردید.

گزارشی که در پیش رو دارید با عنوان کارنامه آماری دانشگاه در سال ۱۳۹۴، شرحی مختصر از فعالیت ها و دستاوردهای حاصل از زحمات بی شائبه و سخت کوشانه همه همکاران و همراهان دانشگاهی و حمایت های ریاست محترم دانشگاه می باشد که با همت و تلاش مضاعف میسر و ممکن شده است. به رسم حق شناسی از همه آن بزرگواران و همچنین کارشناسان دست اندرکار تدوین این گزارش سرکار خانم ها ، محبوبه چمن پیرا و نسترن مهرزاد سپاسگزارم.

دکتر هادی آجیلی

سرپرست دفتر نظارت و ارزیابی دانشگاه

معاونت آموزشی

معاونت آموزشی

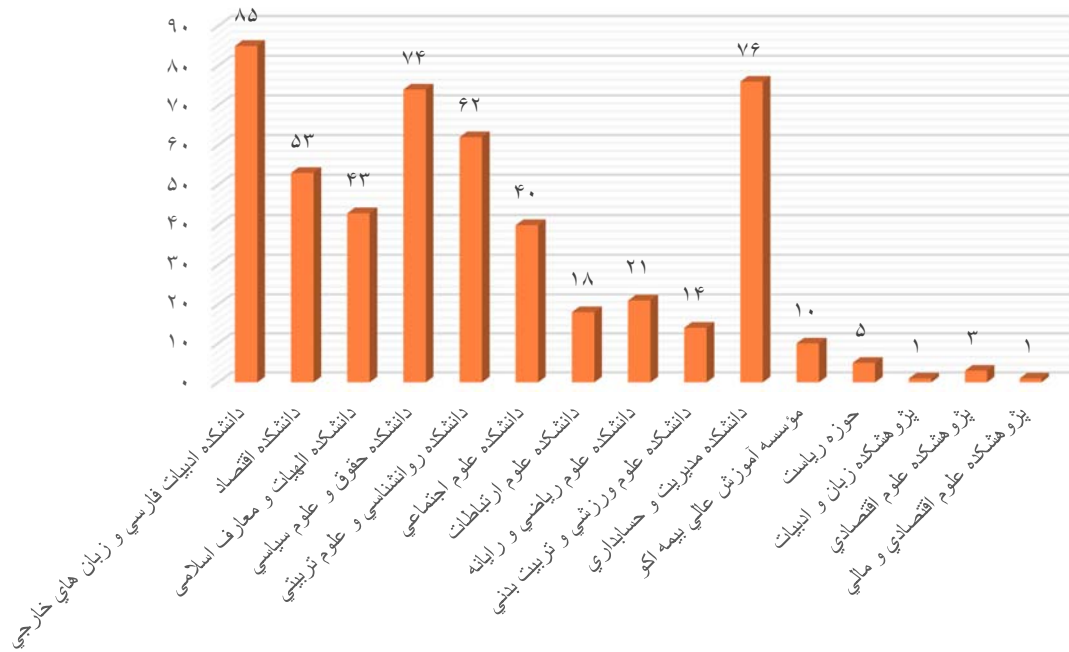
معاونت آموزشی، یکی از معاونت‌های ستادی دانشگاه است که عهده‌دار نظارت بر حسن اجرای کلیه سیاست‌ها، مقررات و فرآیندهای آموزشی و تحصیلات تکمیلی دانشگاه، پایش و ارزیابی عملکرد آموزشی دانشجویان و اعضای هیأت علمی، ارزیابی و بازنگری محتوای سرفصل‌ها رشته‌ها، نظارت بر امور هیأت ممیزه دانشگاه و ... می‌باشد. فعالیت این معاونت همواره در جهت رشد و اعتلای آموزشی دانشگاه در سطح ملی و منطقه‌ای بوده است. این معاونت دارای ۴ مدیریت و ۲ اداره به شرح ذیل می‌باشد.

- مدیریت برنامه‌ریزی آموزشی، نظارت و سنجش
- مدیریت تحصیلات تکمیلی
- مدیریت امور آموزشی
- مدیریت آموزش‌های تخصصی آزاد
- اداره فارغ‌التحصیلان
- اداره خدمات الکترونیکی

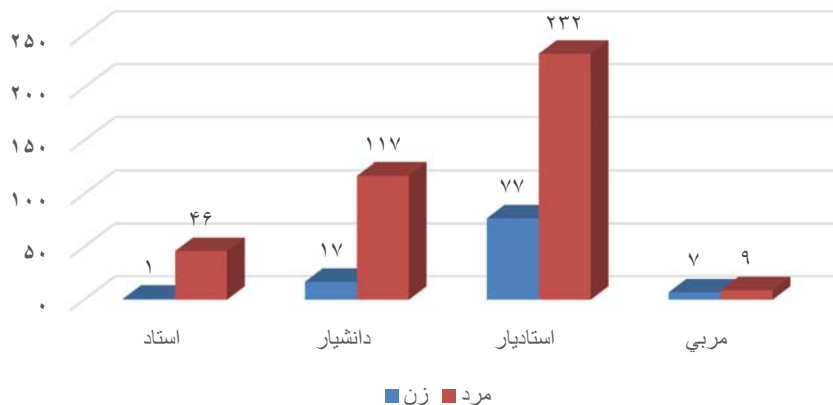
جدول ۱- تعداد کل اعضای هیأت علمی دانشگاه علامه طباطبائی به تفکیک دانشکده، مرتبه علمی و جنسیت در سال ۱۳۹۴

مرتبه علمی			استاد			دانشیار			استادیار			مربی			جمع			دانشکده
جمع	مرد	زن	جمع	مرد	زن	جمع	مرد	زن	جمع	مرد	زن	جمع	مرد	زن	جمع	مرد	زن	
۸۶	۴۹	۳۷	۳	۰	۳	۵۱	۲۳	۲۸	۲۳	۱۸	۵	۹	۸	۱	ادبیات فارسی و زبان‌های خارجی			
۵۳	۴۸	۵	۰	۰	۰	۳۷	۳۳	۴	۱۱	۱۰	۱	۵	۵	۰	اقتصاد			
۴۲	۳۹	۳	۴	۳	۱	۲۰	۱۹	۱	۱۴	۱۳	۱	۴	۴	۰	الهیات و معارف اسلامی			
۷۴	۷۰	۴	۰	۰	۰	۵۰	۴۶	۴	۲۰	۲۰	۰	۴	۴	۰	حقوق و علوم سیاسی			
۶۲	۴۲	۲۰	۲	۰	۲	۳۲	۱۹	۱۳	۲۰	۱۵	۵	۸	۸	۰	روان‌شناسی و علوم تربیتی			
۴۰	۳۱	۹	۱	۱	۰	۲۴	۱۷	۷	۷	۵	۲	۸	۸	۰	علوم اجتماعی			
۱۸	۱۳	۵	۰	۰	۰	۱۲	۸	۴	۶	۵	۱	۰	۰	۰	علوم ارتباطات			
۲۱	۱۶	۵	۱	۱	۰	۱۰	۵	۵	۸	۸	۰	۲	۲	۰	علوم ریاضی و رایانه			
۱۴	۹	۵	۰	۰	۰	۹	۴	۵	۵	۵	۰	۰	۰	۰	علوم ورزشی و تربیت بدنی			
۷۶	۷۱	۵	۱	۱	۰	۴۸	۴۵	۳	۲۰	۱۸	۲	۷	۷	۰	مدیریت و حسابداری			
۱۰	۸	۲	۱	۱	۰	۹	۷	۲	۰	۰	۰	۰	۰	۰	مؤسسه آموزش عالی بیمه اکو			
۵	۴	۱	۲	۱	۱	۳	۳	۰	۰	۰	۰	۰	۰	۰	حوزه ریاست			
۱	۱	۰	۰	۰	۰	۱	۱	۰	۰	۰	۰	۰	۰	۰	پژوهشکده زبان و ادبیات			
۳	۲	۱	۰	۰	۰	۳	۲	۱	۰	۰	۰	۰	۰	۰	پژوهشکده علوم اقتصادی			
۱	۱	۰	۱	۱	۰	۰	۰	۰	۰	۰	۰	۰	۰	۰	پژوهشکده علوم اقتصادی و مالی			
۵۰۶	۴۰۴	۱۰۲	۱۶	۹	۷	۳۰۹	۲۳۲	۷۷	۱۳۴	۱۱۷	۱۷	۴۷	۴۶	۱	جمع			

نمودار ۱- تعداد کل اعضای هیأت علمی دانشگاه علامه طباطبائی به تفکیک دانشکده در سال ۱۳۹۴



نمودار ۲- تعداد کل اعضای هیأت علمی دانشگاه علامه طباطبائی به تفکیک مرتبه علمی و جنسیت در سال ۱۳۹۴

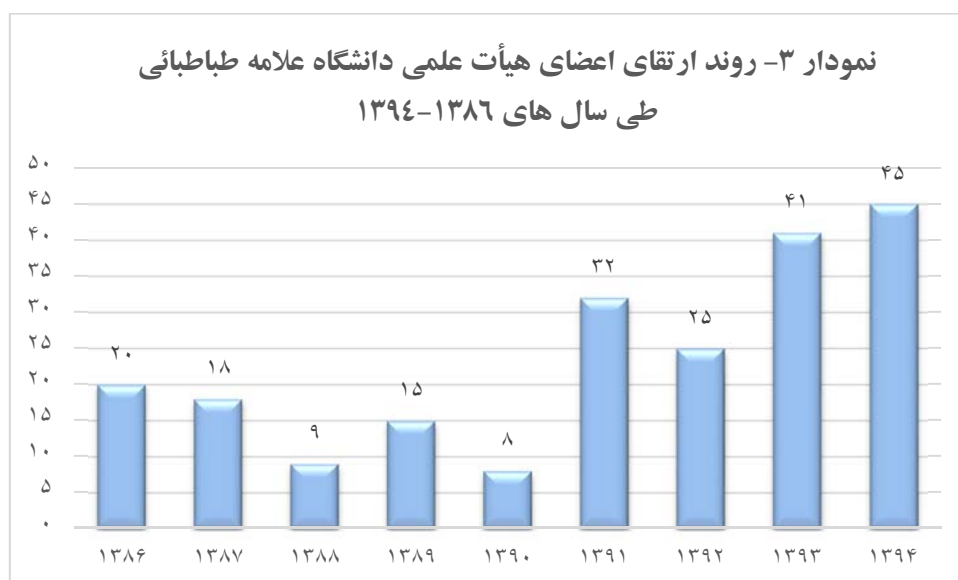


۵ معاونت آموزشی

جدول ۲- روند ارتقای اعضای هیأت علمی دانشگاه علامه طباطبائی طی سال‌های ۹۴ - ۱۳۸۶

سال	مربی به استادیار	استادیار به دانشیار	دانشیار به استاد	جمع
۱۳۸۶	۶	۹	۵	۲۰
۱۳۸۷	۹	۶	۳	۱۸
۱۳۸۸	۴	۳	۲	۹
۱۳۸۹	۴	۶	۵	۱۵
۱۳۹۰	۳	۴	۱	۸
۱۳۹۱	۲	۲۵	۵	۳۲
۱۳۹۲	۱	۲۲	۲	۲۵
۱۳۹۳	۳	۲۹	۹	۴۱
۱۳۹۴	۴	۳۳	۸	۴۵

در سال ۱۳۹۴ نسبت به سال ۱۳۹۳ تعداد ارتقای اعضای هیأت علمی رشدی معادل ۹,۷ درصد داشته است.



جدول ۳- میانگین ارزشیابی کلاس اعضای هیأت علمی دانشگاه علامه طباطبائی در سال ۱۳۹۴

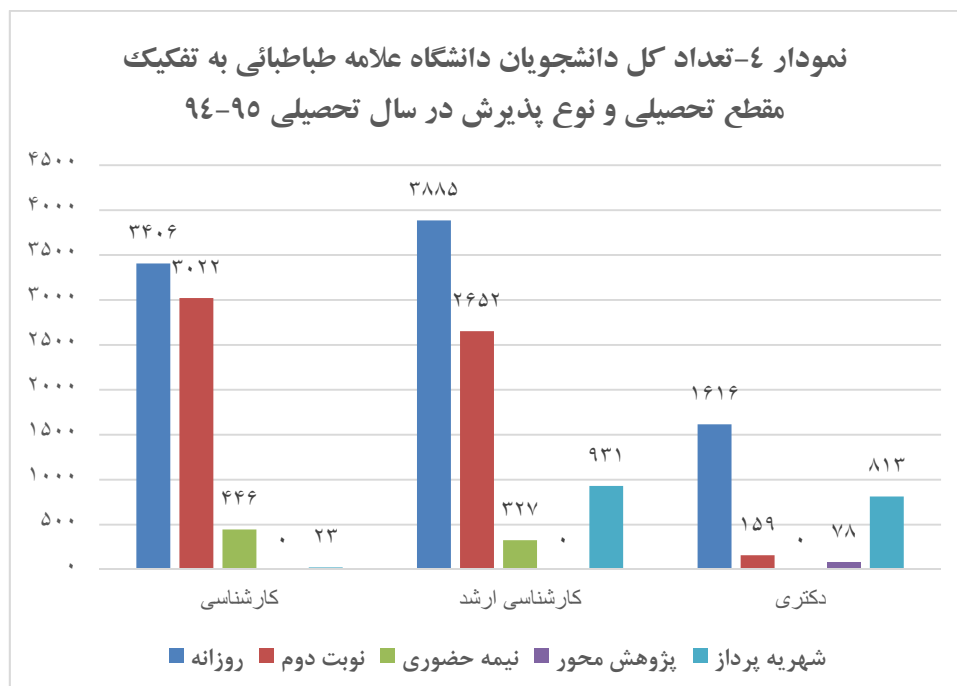
(نیمسال‌های دوم ۹۴-۹۳ و اول ۹۵-۹۴)

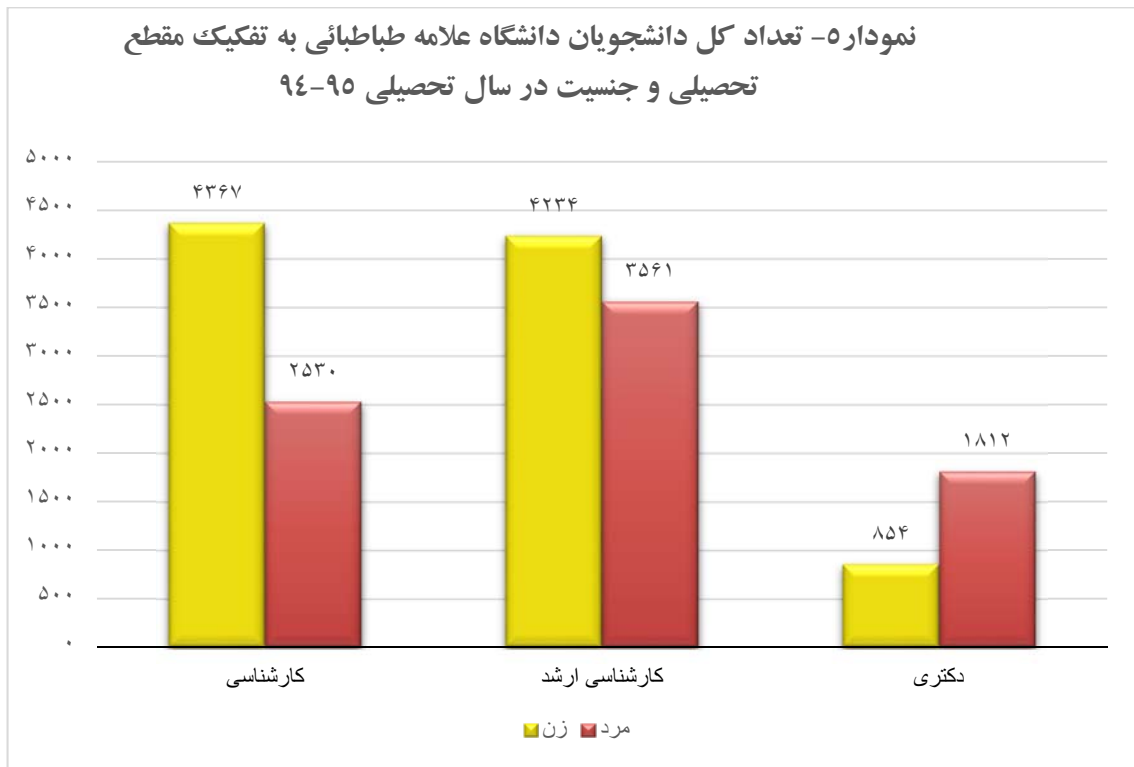
میانگین ارزشیابی	دانشکده
۴,۱۰	ادبیات فارسی و زبان‌های خارجی
۴,۰۶	اقتصاد
۳,۶۶	الهیات و معارف اسلامی
۴	حقوق و علوم سیاسی
۴,۰۴	روان‌شناسی و علوم تربیتی
۳,۸۸	علوم اجتماعی
۳,۹۱	علوم ارتباطات
۴,۱۰	علوم ریاضی و رایانه
۴	علوم ورزشی و تربیت بدنی
۳,۹۸	مدیریت و حسابداری
۳,۹۸	مؤسسه آموزش عالی بیمه اکو
۴,۰۱	جمع

۷ معاونت آموزشی

جدول ۴- تعداد کل دانشجویان دانشگاه علامه طباطبائی به تفکیک مقطع تحصیلی، نوع پذیرش و جنسیت در سال تحصیلی ۹۵ - ۹۴

مقطع تحصیلی	روزانه			نوبت دوم			نیمه حضوری			پژوهش محور			شهریه پرداز			جمع		
	زن	مرد	جمع	زن	مرد	جمع	زن	مرد	جمع	زن	مرد	جمع	زن	مرد	جمع	زن	مرد	جمع
کارشناسی	۲۱۶۱	۱۲۴۵	۳۴۰۶	۱۹۰۸	۱۱۱۴	۳۰۲۲	۲۸۷	۱۵۹	۴۴۶	۰	۰	۰	۱۱	۱۲	۲۳	۴۳۶۷	۲۵۳۰	۶۸۹۷
کارشناسی ارشد	۲۱۲۳	۱۷۶۲	۳۸۸۵	۱۴۴۶	۱۲۰۶	۲۶۵۲	۱۹۳	۱۳۴	۳۲۷	۰	۰	۰	۴۷۲	۴۵۹	۹۳۱	۴۲۳۴	۳۵۶۱	۷۷۹۵
دکتری	۵۰۷	۱۱۰۹	۱۶۱۶	۵۷	۱۰۲	۱۵۹	۰	۰	۰	۱۶	۶۲	۷۸	۲۷۴	۵۳۹	۸۱۳	۸۵۴	۱۸۱۲	۲۶۶۶
جمع	۴۷۹۱	۴۱۱۶	۸۹۰۷	۳۴۱۱	۲۴۲۲	۵۸۳۳	۴۸۰	۲۹۳	۷۷۳	۱۶	۶۲	۷۸	۷۵۷	۱۰۱۰	۱۷۶۷	۹۴۵۵	۷۹۰۳	۱۷۳۵۸



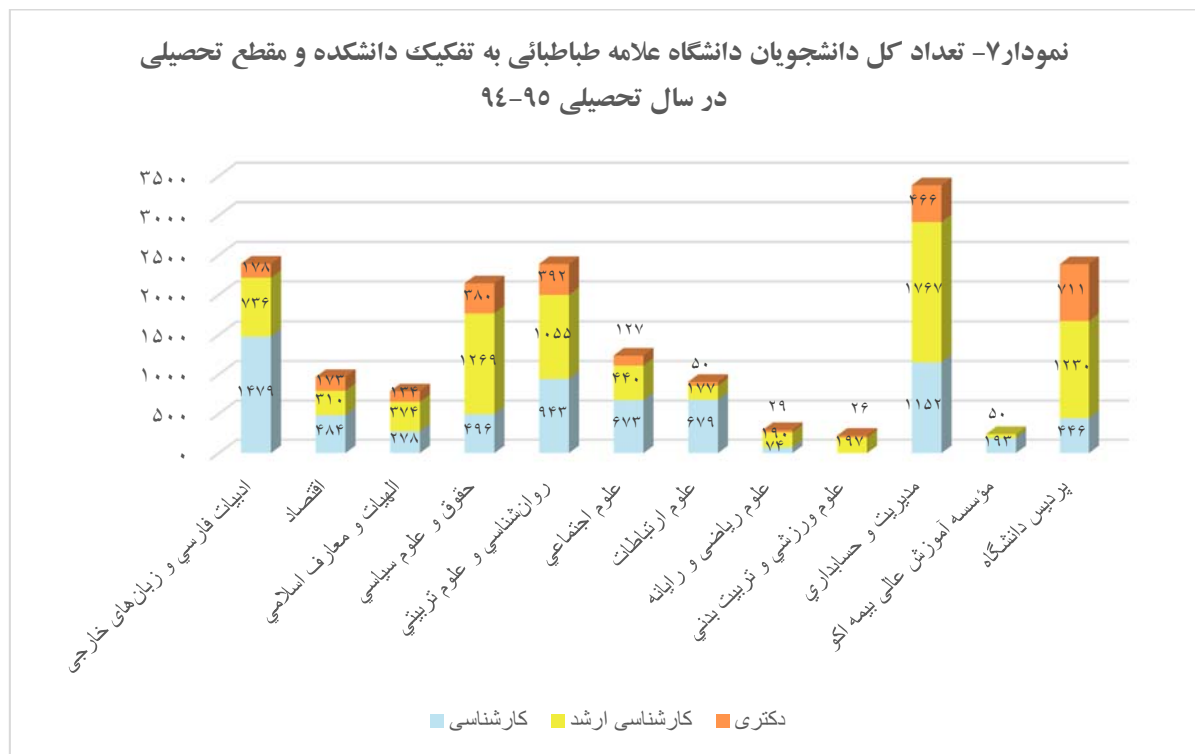
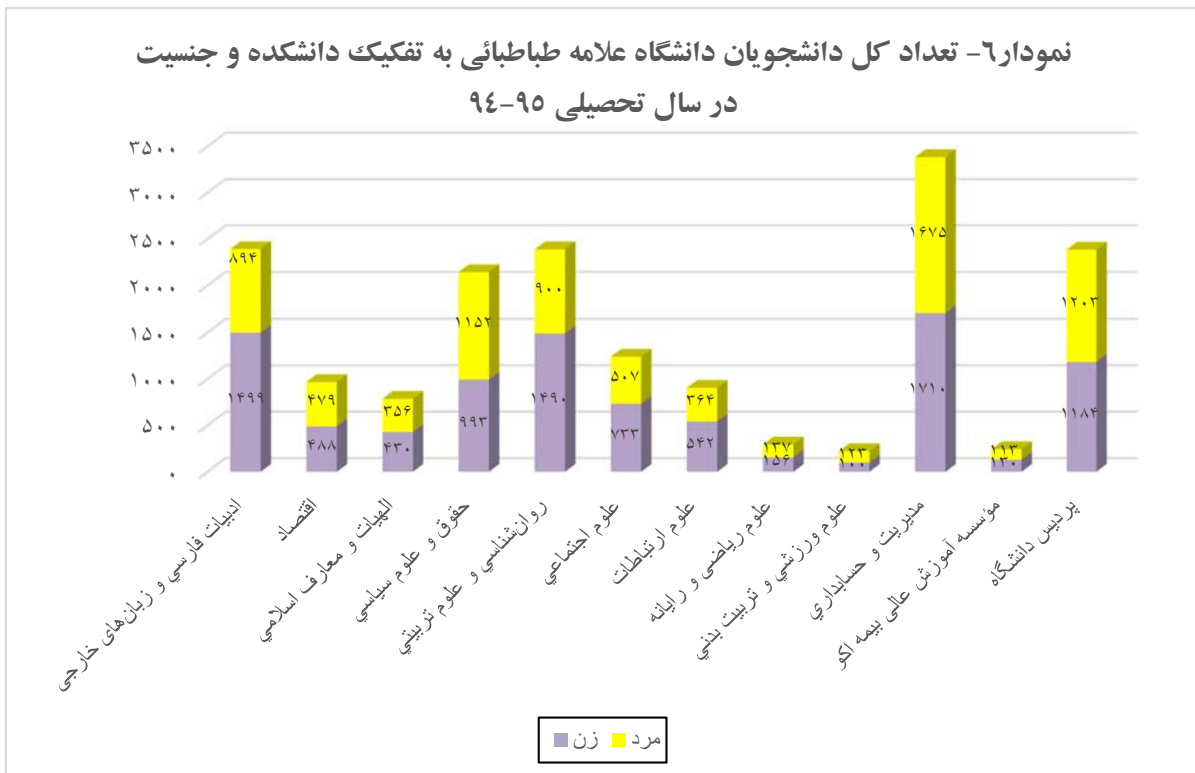


۹ معاونت آموزشی

جدول ۵- تعداد کل دانشجویان دانشگاه علامه طباطبائی به تفکیک دانشکده، مقطع تحصیلی و جنسیت در سال تحصیلی ۹۵ - ۹۴

جمع	جمع		دکتري			کارشناسی ارشد			کارشناسی			دانشکده
	مرد	زن	جمع	مرد	زن	جمع	مرد	زن	جمع	مرد	زن	
۲۳۹۳	۸۹۴	۱۴۹۹	۱۷۸	۹۹	۷۹	۷۳۶	۲۹۶	۴۴۰	۱۴۷۹	۴۹۹	۹۸۰	ادبیات فارسی و زبان‌های خارجی
۹۶۷	۴۷۹	۴۸۸	۱۷۳	۱۲۸	۴۵	۳۱۰	۱۵۰	۱۶۰	۴۸۴	۲۰۱	۲۸۳	اقتصاد
۷۸۶	۳۵۶	۴۳۰	۱۳۴	۹۴	۴۰	۳۷۴	۱۸۴	۱۹۰	۲۷۸	۷۸	۲۰۰	الهیات و معارف اسلامی
۲۱۴۵	۱۱۵۲	۹۹۳	۳۸۰	۳۱۰	۷۰	۱۲۶۹	۶۴۰	۶۲۹	۴۹۶	۲۰۲	۲۹۴	حقوق و علوم سیاسی
۲۳۹۰	۹۰۰	۱۴۹۰	۳۹۲	۲۲۷	۱۶۵	۱۰۵۵	۴۰۰	۶۵۵	۹۴۳	۲۷۳	۶۷۰	روان‌شناسی و علوم تربیتی
۱۲۴۰	۵۰۷	۷۳۳	۱۲۷	۷۹	۴۸	۴۴۰	۱۹۷	۲۴۳	۶۷۳	۲۳۱	۴۴۲	علوم اجتماعی
۹۰۶	۳۶۴	۵۴۲	۵۰	۳۸	۱۲	۱۷۷	۷۲	۱۰۵	۶۷۹	۲۵۴	۴۲۵	علوم ارتباطات
۲۹۳	۱۳۷	۱۵۶	۲۹	۱۷	۱۲	۱۹۰	۹۴	۹۶	۷۴	۲۶	۴۸	علوم ریاضی و رایانه
۲۲۳	۱۲۳	۱۰۰	۲۶	۲۰	۶	۱۹۷	۱۰۳	۹۴	۰	۰		علوم ورزشی و تربیت بدنی
۳۳۸۵	۱۶۷۵	۱۷۱۰	۴۶۶	۳۳۴	۱۳۲	۱۷۶۷	۸۲۵	۹۴۲	۱۱۵۲	۵۱۶	۶۳۶	مدیریت و حسابداری
۲۴۳	۱۱۳	۱۳۰	۰	۰	۰	۵۰	۲۲	۲۸	۱۹۳	۹۱	۱۰۲	مؤسسه آموزش عالی بیمه اکو
۲۳۸۷	۱۲۰۳	۱۱۸۴	۷۱۱	۴۶۶	۲۴۵	۱۲۳۰	۵۷۸	۶۵۲	۴۴۶	۱۵۹	۲۸۷	پردیس دانشگاه
۱۷۳۵۸	۷۹۰۳	۹۴۵۵	۲۶۶۶	۱۸۱۲	۸۵۴	۷۷۹۵	۳۵۶۱	۴۲۳۴	۶۸۹۷	۲۵۳۰	۴۳۶۷	جمع

تعداد دانشجویان دانشگاه در سال ۱۳۹۴ در کلیه مقاطع تحصیلی (۱۷۷۳۵ نفر) نسبت به سال گذشته (۱۷۷۱۴ نفر) دارای ۲ درصد کاهش بوده است.



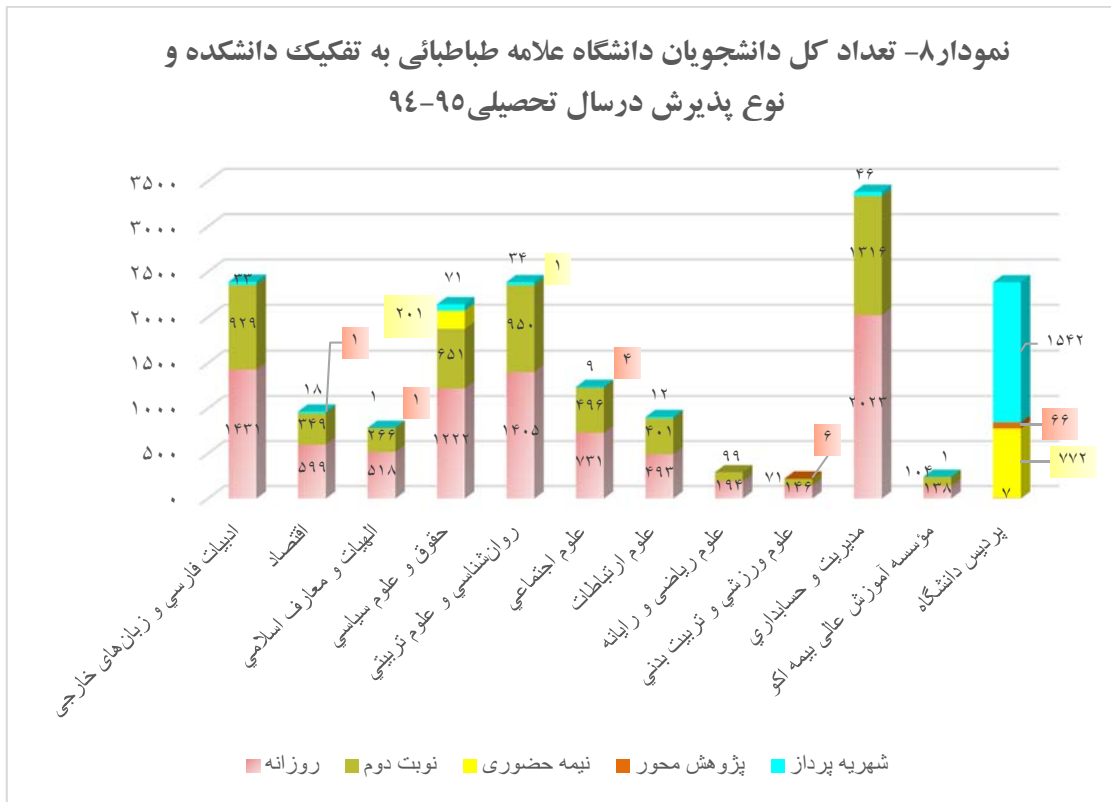
معاونت آموزشی ۱۱

جدول ۶- تعداد کل دانشجویان دانشگاه علامه طباطبائی به تفکیک دانشکده، نوع پذیرش و جنسیت

در سال تحصیلی ۹۵ - ۹۴

دانشکده	روزانه		جمع	نوبت دوم		جمع	نیمه حضوری		جمع	پژوهش محور		جمع	شهریه پرداز		جمع	جمع کل
	مرد	زن		مرد	زن		مرد	زن		مرد	زن		مرد	زن		
ادبیات فارسی و زبان‌های خارجی	۵۵۵	۸۷۶	۱۴۳۱	۶۰۵	۳۲۴	۹۲۹	۰	۰	۰	۰	۰	۰	۱۸	۱۵	۳۳	۲۳۹۳
اقتصاد	۳۱۰	۲۸۹	۵۹۹	۱۹۵	۱۵۴	۳۴۹	۰	۰	۰	۰	۰	۱	۴	۱۴	۱۸	۹۶۷
الهیات و معارف اسلامی	۲۵۷	۲۶۱	۵۱۸	۱۶۹	۹۷	۲۶۶	۰	۰	۰	۰	۰	۱	۱		۱	۷۸۶
حقوق و علوم سیاسی	۶۶۴	۵۵۸	۱۲۲۲	۳۴۶	۳۰۵	۶۵۱	۲۰۱	۱۲۴	۷۷	۲۰۱	۱۲۴	۲۰۱	۱۲	۵۹	۷۱	۲۱۴۵
روان‌شناسی و علوم تربیتی	۵۶۱	۸۴۴	۱۴۰۵	۶۲۹	۳۲۱	۹۵۰	۱	۱	۰	۱	۱	۰	۱۶	۱۸	۳۴	۲۳۹۰
علوم اجتماعی	۳۰۸	۴۲۳	۷۳۱	۳۰۳	۱۹۳	۴۹۶	۰	۰	۰	۰	۰	۴	۵	۴	۹	۱۲۴۰
علوم ارتباطات	۲۰۴	۲۸۹	۴۹۳	۲۵۰	۱۵۱	۴۰۱	۰	۰	۰	۰	۰	۰	۳	۹	۱۲	۹۰۶
علوم ریاضی و رایانه	۹۴	۱۰۰	۱۹۴	۵۶	۴۳	۹۹	۰	۰	۰	۰	۰	۰	۰	۰	۰	۲۹۳
علوم ورزشی و تربیت بدنی	۸۳	۶۳	۱۴۶	۳۷	۳۴	۷۱	۰	۰	۰	۰	۰	۶	۶	۰	۰	۲۲۳
مدیریت و حسابداری	۱۰۱۱	۱۰۱۲	۲۰۲۳	۶۸۹	۶۲۷	۱۳۱۶	۰	۰	۰	۰	۰	۰	۹	۳۷	۴۶	۳۳۸۵
مؤسسه آموزش عالی بیمه اکو	۶۴	۷۴	۱۳۸	۵۵	۴۹	۱۰۴	۰	۰	۰	۰	۰	۰	۱		۱	۲۴۳
پردیس دانشگاه	۵	۲	۷	۰	۰	۰	۷۷۲	۲۹۳	۴۷۹	۰	۰	۰	۶۶	۵۲	۱۴	۲۳۸۷
جمع	۴۱۱۶	۴۷۹۱	۸۹۰۷	۳۳۳۴	۲۲۹۸	۵۶۳۲	۹۷۴	۴۱۸	۵۵۶	۹۷۴	۴۱۸	۵۵۶	۷۸	۷۵۷	۱۰۱۰	۱۷۳۵۸

نمودار ۸- تعداد کل دانشجویان دانشگاه علامه طباطبائی به تفکیک دانشکده و نوع پذیرش در سال تحصیلی ۹۵-۹۴

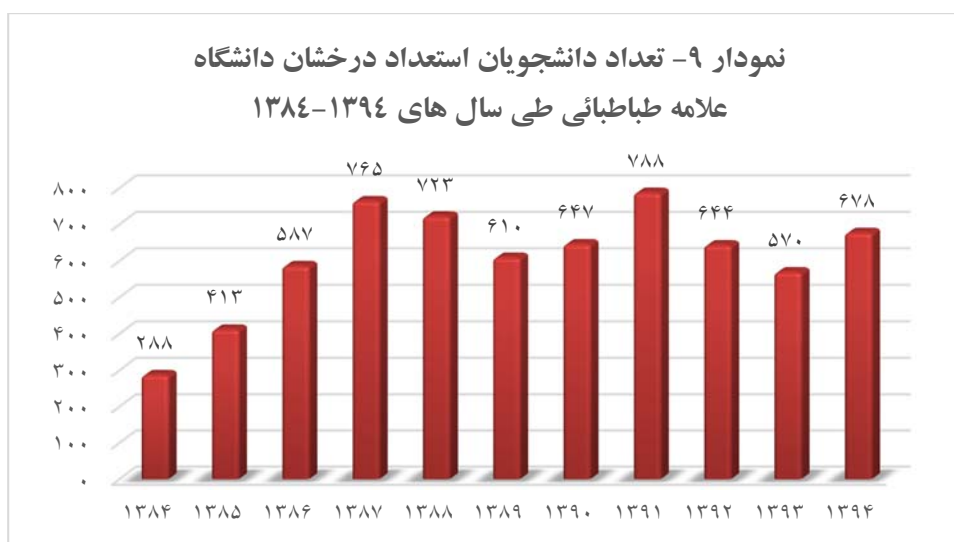


جدول ۷- تعداد دانشجویان استعداد درخشان علامه طباطبائی به تفکیک مقطع تحصیلی

طی سال‌های تحصیلی ۹۴ - ۱۳۸۴

سال	کارشناسی	کارشناسی ارشد	دکتری	جمع
۱۳۸۴	۱۳۷	۹۲	۵۹	۲۸۸
۱۳۸۵	۱۸۶	۱۵۳	۷۴	۴۱۳
۱۳۸۶	۲۷۸	۲۲۷	۸۲	۵۸۷
۱۳۸۷	۳۲۴	۳۵۲	۸۹	۷۶۵
۱۳۸۸	۲۵۱	۳۸۹	۸۳	۷۲۳
۱۳۸۹	۲۲۱	۳۳۸	۵۱	۶۱۰
۱۳۹۰	۲۲۹	۳۷۹	۳۹	۶۴۷
۱۳۹۱	۲۷۳	۴۷۳	۴۲	۷۸۸
۱۳۹۲	۲۳۶	۳۶۶	۴۲	۶۴۴
۱۳۹۳	۱۹۱	۲۹۷	۸۲	۵۷۰
۱۳۹۴	۱۶۱	۳۸۵	۱۲۹	۶۷۸

تعداد دانشجویان استعداد درخشان دانشگاه در سال ۱۳۹۴ نسبت به سال گذشته رشدی معادل ۱۸,۹ درصد داشته است

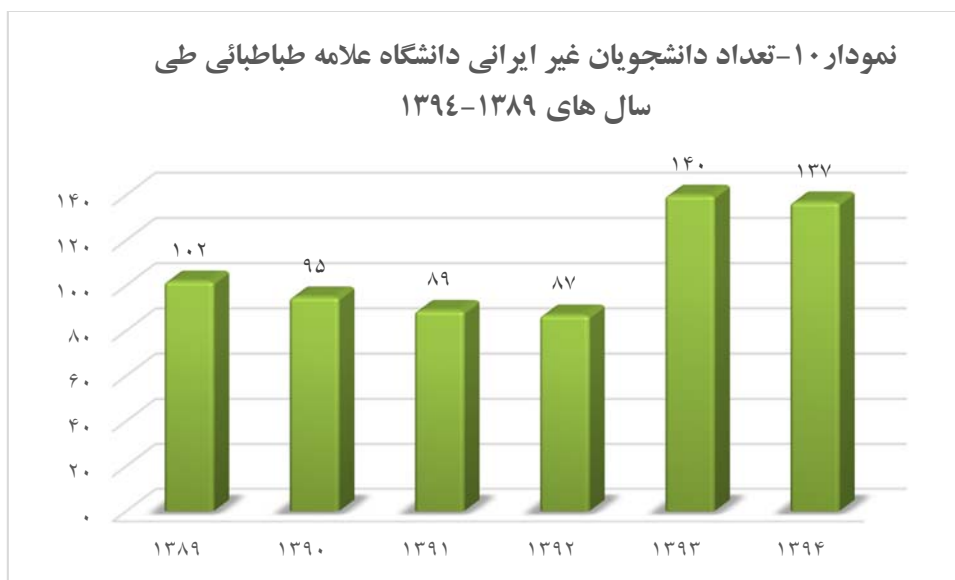


جدول ۸- تعداد دانشجویان غیرایرانی دانشگاه علامه طباطبائی به تفکیک مقطع تحصیلی

طی سال‌های تحصیلی ۹۴ - ۱۳۸۹

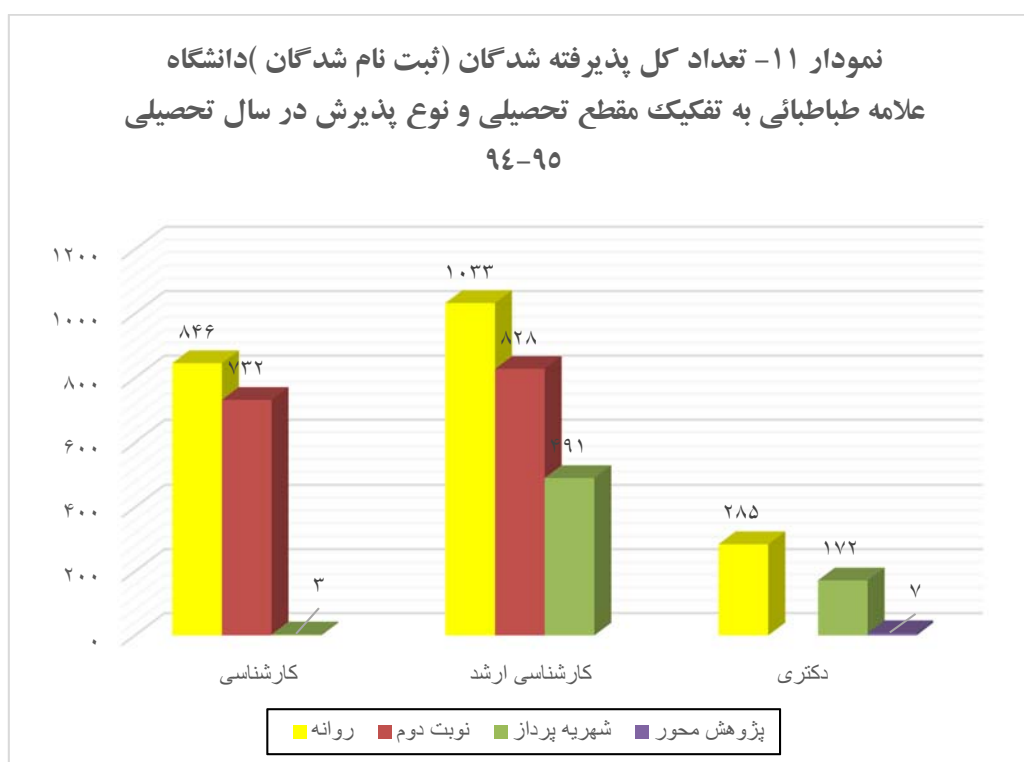
سال	کارشناسی	کارشناسی ارشد	دکتری	جمع
۱۳۸۹	۶۶	۲۷	۹	۱۰۲
۱۳۹۰	۶۸	۱۹	۸	۹۵
۱۳۹۱	۵۹	۱۶	۱۴	۸۹
۱۳۹۲	۵۶	۱۷	۱۴	۸۷
۱۳۹۳	۱۰۰	۲۲	۱۸	۱۴۰
۱۳۹۴	۹۳	۲۶	۱۸	۱۳۷

تعداد دانشجویان غیر ایرانی در سال ۱۳۹۴ نسبت به سال گذشته ۲ درصد کاهش داشته است.



جدول ۹- تعداد کل پذیرفته شدگان (ثبت نام شدگان) دانشگاه علامه طباطبائی به تفکیک مقطع تحصیلی، نوع پذیرش و جنسیت در سال تحصیلی ۹۵ - ۹۴

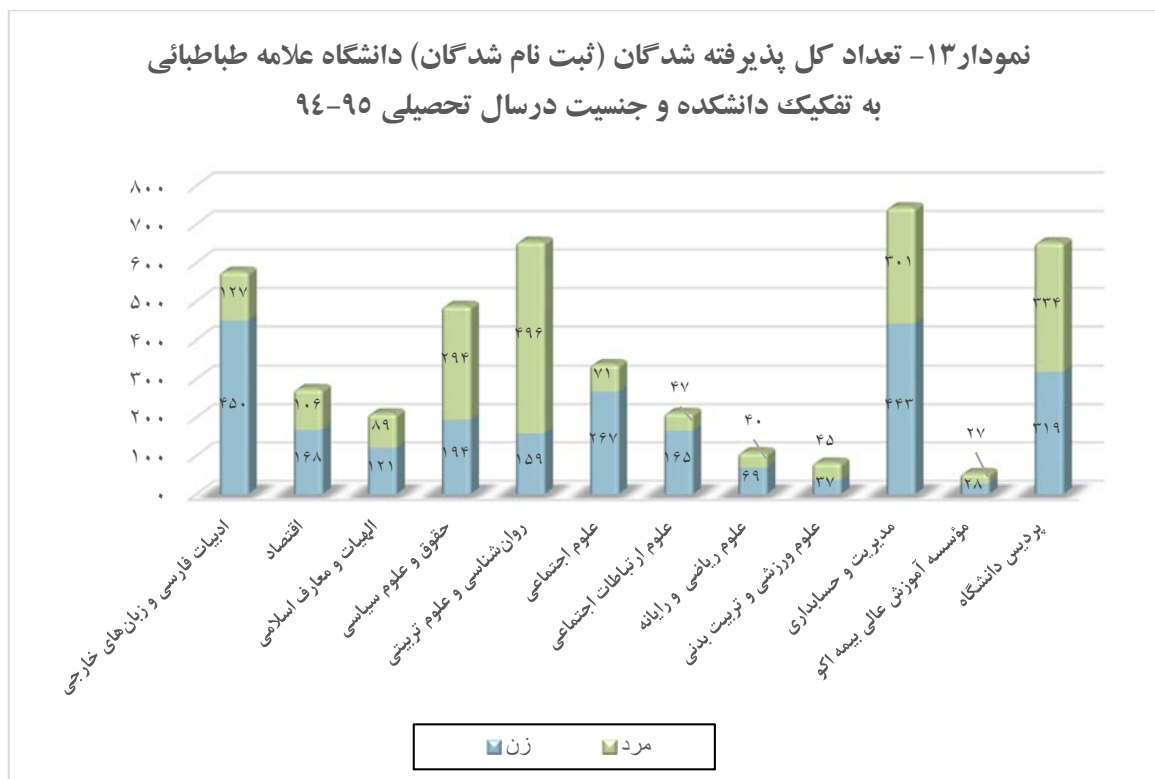
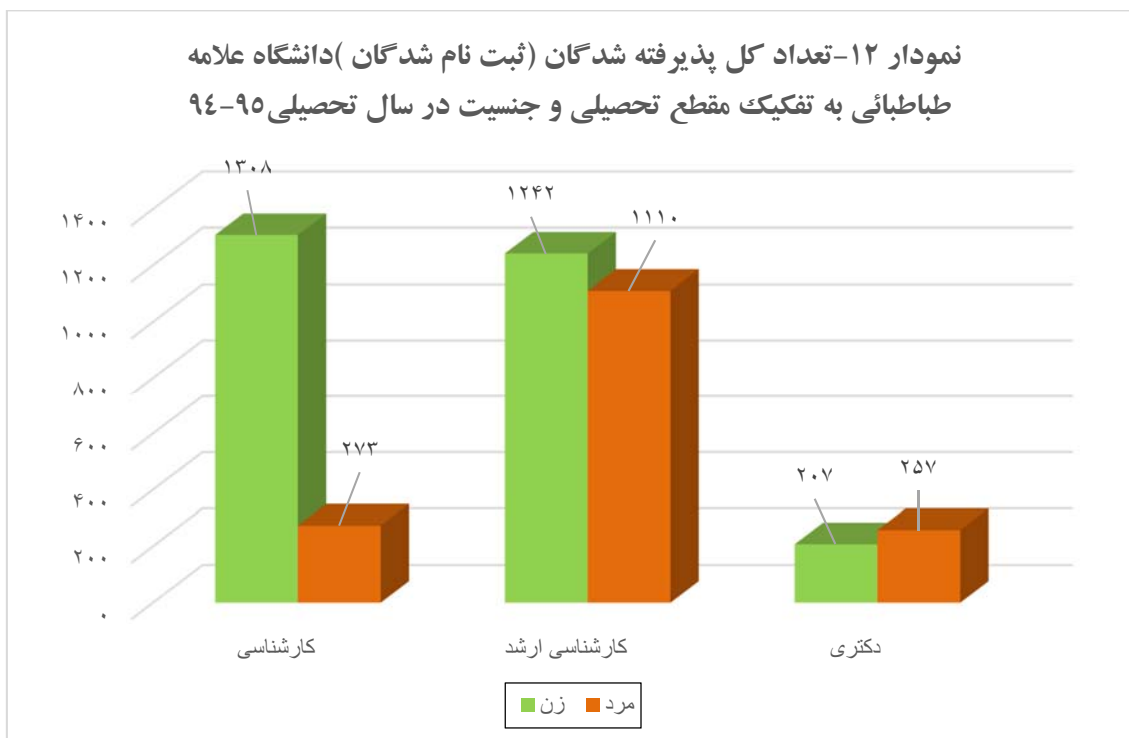
مقطع تحصیلی	روزانه			نوبت دوم			پژوهش محور			شهریه پرداز			جمع	
	جمع	مرد	زن	جمع	مرد	زن	جمع	مرد	زن	جمع	مرد	زن	جمع	مرد
کارشناسی	۸۴۶	۱۴۹	۶۹۷	۷۳۲	۱۲۳	۶۰۹	۰	۰	۰	۳	۱	۲	۱۵۸۱	۲۷۳
کارشناسی ارشد	۱۰۳۳	۴۸۴	۵۴۹	۸۲۸	۳۷۷	۴۵۱	۰	۰	۰	۴۹۱	۲۴۹	۲۴۲	۲۳۵۲	۱۱۱۰
دکتری	۲۸۵	۱۶۰	۱۲۵	۰	۰	۰	۷	۴	۳	۱۷۲	۹۳	۷۹	۴۶۴	۲۵۷
جمع	۲۱۶۴	۷۹۳	۱۳۷۱	۱۵۶۰	۵۰۰	۱۰۶۰	۷	۴	۳	۶۶۶	۳۴۳	۳۲۳	۴۳۹۷	۱۶۴۰



جدول ۱۰- تعداد کل پذیرفته شدگان (ثبت نام شدگان) دانشگاه علامه طباطبائی به تفکیک دانشکده، مقطع

تحصیلی و جنسیت در سال تحصیلی ۹۵ - ۹۴

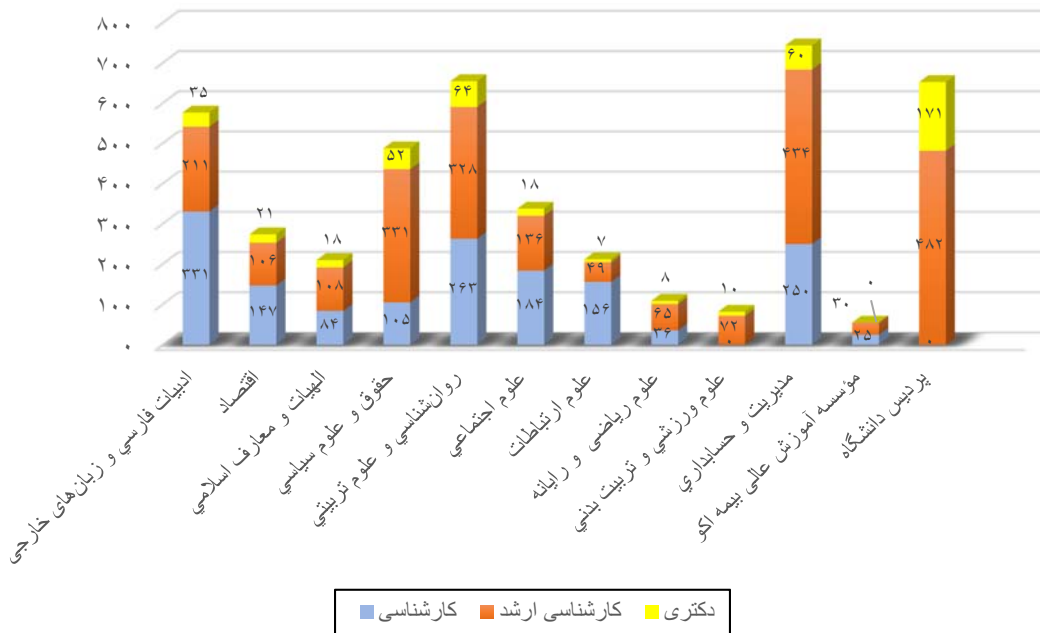
جمع	جمع		دکتری			کارشناسی ارشد			کارشناسی			دانشکده
	مرد	زن	جمع	مرد	زن	جمع	مرد	زن	جمع	مرد	زن	
۵۷۷	۱۲۷	۴۵۰	۳۵	۱۹	۱۶	۲۱۱	۶۷	۱۴۴	۳۳۱	۴۱	۲۹۰	ادبیات فارسی و زبان‌های خارجی
۲۷۴	۱۰۶	۱۶۸	۲۱	۱۴	۷	۱۰۶	۵۰	۵۶	۱۴۷	۴۲	۱۰۵	اقتصاد
۲۱۰	۸۹	۱۲۱	۱۸	۱۳	۵	۱۰۸	۶۲	۴۶	۸۴	۱۴	۷۰	الهیات و معارف اسلامی
۴۸۸	۲۹۴	۱۹۴	۵۲	۳۵	۱۷	۳۳۱	۲۱۳	۱۱۸	۱۰۵	۴۶	۵۹	حقوق و علوم سیاسی
۶۵۵	۴۹۶	۱۵۹	۶۴	۳۹	۲۵	۳۲۸	۱۰۲	۲۲۶	۲۶۳	۱۸	۲۴۵	روان‌شناسی و علوم تربیتی
۳۳۸	۷۱	۲۶۷	۱۸	۸	۱۰	۱۳۶	۵۱	۸۵	۱۸۴	۱۲	۱۷۲	علوم اجتماعی
۲۱۲	۴۷	۱۶۵	۷	۳	۴	۴۹	۱۶	۳۳	۱۵۶	۲۸	۱۲۸	علوم ارتباطات
۱۰۹	۴۰	۶۹	۸	۳	۵	۶۵	۳۲	۳۳	۳۶	۵	۳۱	علوم ریاضی و رایانه
۸۲	۴۵	۳۷	۱۰	۶	۴	۷۲	۳۹	۳۳	۰	۰	۰	علوم ورزشی و تربیت بدنی
۷۴۴	۳۰۱	۴۴۳	۶۰	۲۶	۳۴	۴۳۴	۲۱۸	۲۱۶	۲۵۰	۵۷	۱۹۳	مدیریت و حسابداری
۵۵	۲۷	۲۸	۰	۰	۰	۳۰	۱۷	۱۳	۲۵	۱۰	۱۵	مؤسسه آموزش عالی بیمه اکو
۶۵۳	۳۳۴	۳۱۹	۱۷۱	۹۱	۸۰	۴۸۲	۲۴۳	۲۳۹	۰	۰	۰	پردیس دانشگاه
۴۳۹۷	۱۹۷۷	۲۴۲۰	۴۶۴	۲۵۷	۲۰۷	۲۳۵۲	۱۱۱۰	۱۲۴۲	۱۵۸۱	۲۷۳	۱۳۰۸	جمع



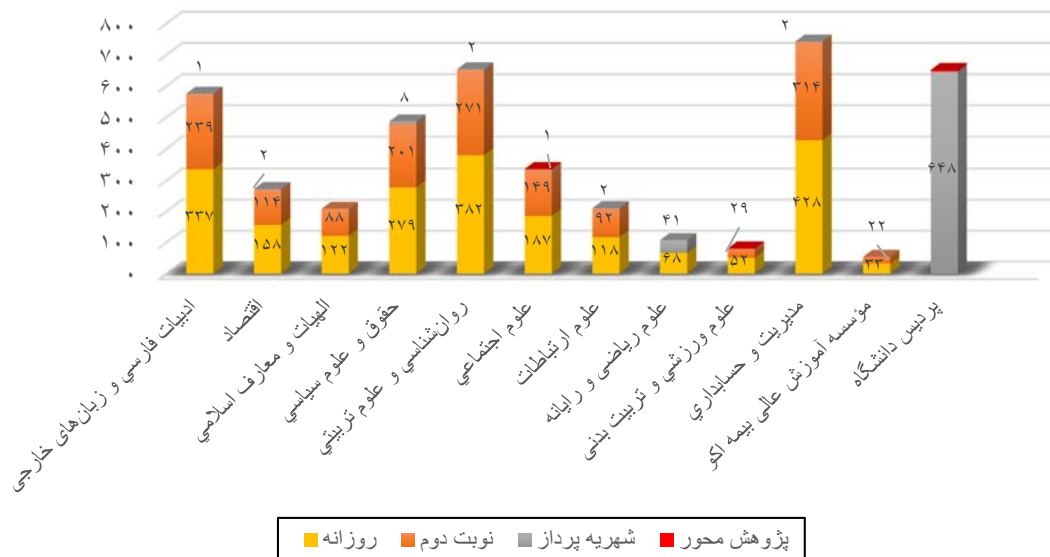
جدول ۱۱- تعداد کل پذیرفته شدگان دانشگاه علامه طباطبائی به تفکیک دانشکده، نوع پذیرش و جنسیت در سال تحصیلی ۹۵ - ۹۴

دانشکده	روزانه		نوبت دوم		شهریه پرداز		پژوهش محور		جمع کل
	مرد	زن	مرد	زن	مرد	زن	مرد	زن	
ادبیات فارسی و زبان‌های خارجی	۸۴	۲۵۳	۴۲	۱۹۷	۱	۱	۰	۰	۵۷۷
اقتصاد	۶۴	۹۴	۴۰	۷۴	۲	۲	۰	۰	۲۷۴
الهیات و معارف اسلامی	۶۲	۶۰	۲۹	۵۹	۰	۰	۰	۰	۲۱۰
حقوق و علوم سیاسی	۱۶۴	۱۱۵	۱۲۴	۷۷	۲	۶	۸	۰	۴۸۸
روان‌شناسی و علوم تربیتی	۱۰۱	۲۸۱	۵۷	۲۱۴	۲	۲	۰	۰	۶۵۵
علوم اجتماعی	۴۳	۱۴۴	۲۸	۱۲۱	۱	۰	۱	۰	۳۳۸
علوم ارتباطات	۲۸	۹۰	۱۷	۷۵	۲	۲	۰	۰	۲۱۲
علوم ریاضی و رایانه	۲۷	۴۱	۰	۰	۴۱	۱۳	۲۸	۰	۱۰۹
علوم ورزشی و تربیت بدنی	۳۱	۲۱	۱۶	۱۳	۰	۰	۰	۰	۸۲
مدیریت و حسابداری	۱۷۵	۲۵۳	۱۲۶	۱۸۸	۲	۰	۲	۰	۷۴۴
مؤسسه آموزش عالی بیمه اکو	۱۶	۱۷	۱۱	۱۱	۰	۰	۰	۰	۵۵
پردیس دانشگاه	۰	۰	۰	۰	۳۱۷	۳۳۱	۶۴۸	۲	۶۵۳
جمع	۷۹۵	۱۳۶۹	۴۸۷	۱۰۳۲	۷۰۷	۳۵۷	۳۵۰	۴	۴۳۹۷

نمودار ۱۴- تعداد کل پذیرفته شدگان (ثبت نام شدگان) دانشگاه علامه طباطبائی به تفکیک دانشکده و مقطع تحصیلی در سال تحصیلی ۹۵-۹۴



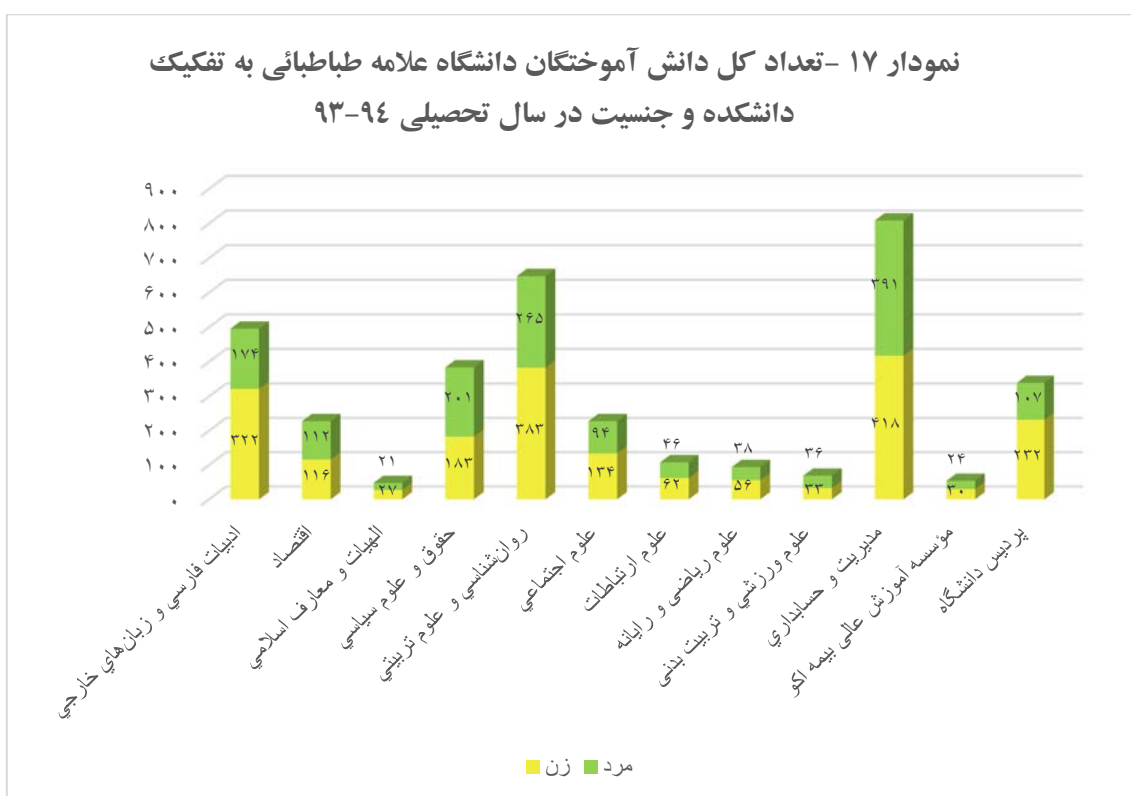
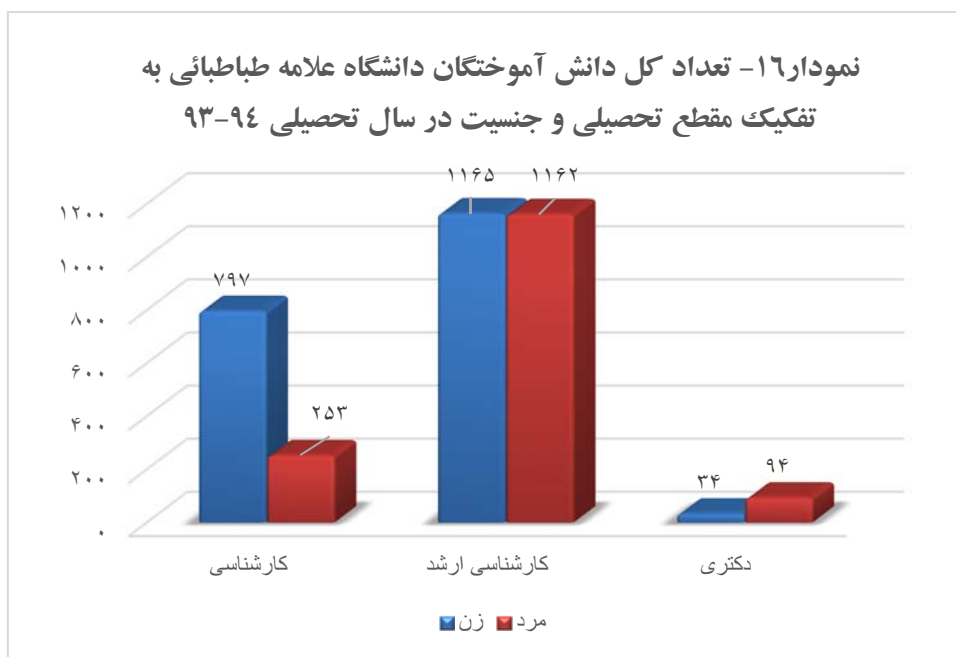
نمودار ۱۵- تعداد کل پذیرفته شدگان (ثبت نام شدگان) دانشگاه علامه طباطبائی به تفکیک دانشکده و نوع پذیرش در سال تحصیلی ۹۵-۹۴



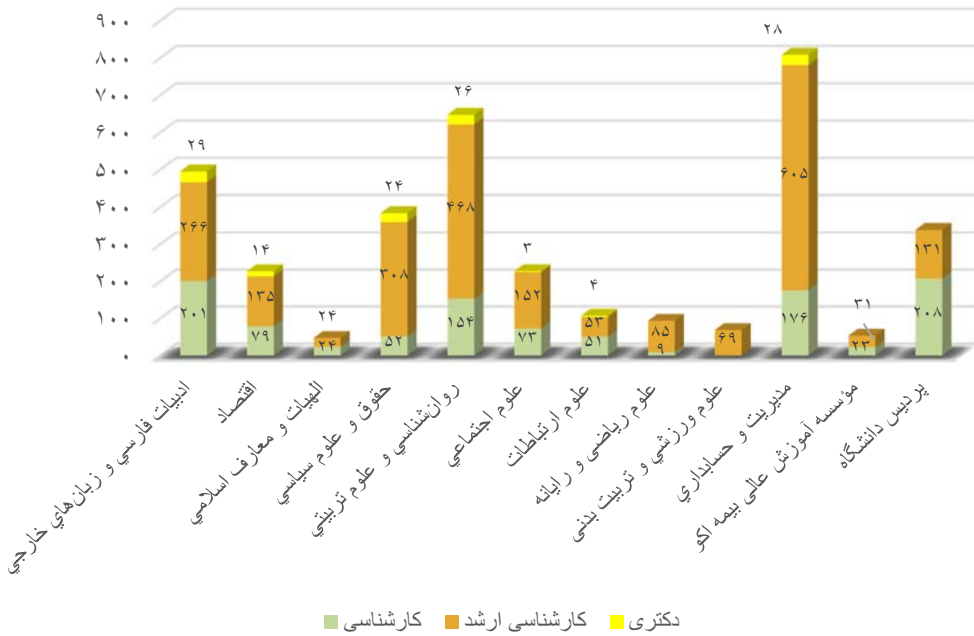
جدول ۱۲- تعداد کل دانش‌آموختگان دانشگاه علامه طباطبائی به تفکیک دانشکده، مقطع تحصیلی و

جنسیت در سال تحصیلی ۹۴ - ۹۳

دانشکده	کارشناسی			کارشناسی ارشد			دکتری			جمع	
	جمع	مرد	زن	جمع	مرد	زن	جمع	مرد	زن	مرد	زن
ادبیات فارسی و زبان‌های خارجی	۲۰۱	۳۴	۱۶۷	۲۶۶	۱۲۲	۱۴۴	۲۹	۱۸	۱۱	۱۷۴	۴۹۶
اقتصاد	۷۹	۱۸	۶۱	۱۳۵	۸۱	۵۴	۱۴	۱۳	۱	۱۱۲	۲۲۸
الهیات و معارف اسلامی	۲۴	۷	۱۷	۲۴	۱۴	۱۰	۰	۰	۰	۲۱	۴۸
حقوق و علوم سیاسی	۵۲	۲۱	۳۱	۳۰۸	۱۵۹	۱۴۹	۲۴	۲۱	۳	۲۰۱	۳۸۴
روانشناسی و علوم تربیتی	۱۵۴	۳۲	۱۲۲	۴۶۸	۲۲۱	۲۴۷	۲۶	۱۲	۱۴	۲۶۵	۶۴۸
علوم اجتماعی	۷۳	۱۱	۶۲	۱۵۲	۸۱	۷۱	۳	۲	۱	۹۴	۲۲۸
علوم ارتباطات	۵۱	۱۹	۳۲	۵۳	۲۴	۲۹	۴	۳	۱	۴۶	۱۰۸
علوم ریاضی و رایانه	۹	۲	۷	۸۵	۳۶	۴۹	۰	۰	۰	۳۸	۹۴
علوم ورزشی و تربیت بدنی	۰	۰	۰	۶۹	۳۶	۳۳	۰	۰	۰	۳۶	۶۹
مدیریت و حسابداری	۱۷۶	۵۱	۱۲۵	۶۰۵	۳۱۵	۲۹۰	۲۸	۲۵	۳	۳۹۱	۸۰۹
مؤسسه آموزش عالی بیمه اکو	۲۳	۱۰	۱۳	۳۱	۱۴	۱۷	۰	۰	۰	۲۴	۵۴
پردیس دانشگاه	۲۰۸	۴۸	۱۶۰	۱۳۱	۵۹	۷۲	۰	۰	۰	۱۰۷	۳۳۹
جمع	۱۰۵۰	۲۵۳	۷۹۷	۲۳۲۷	۱۱۶۲	۱۱۶۵	۱۲۸	۹۴	۳۴	۱۵۰۹	۳۵۰۵



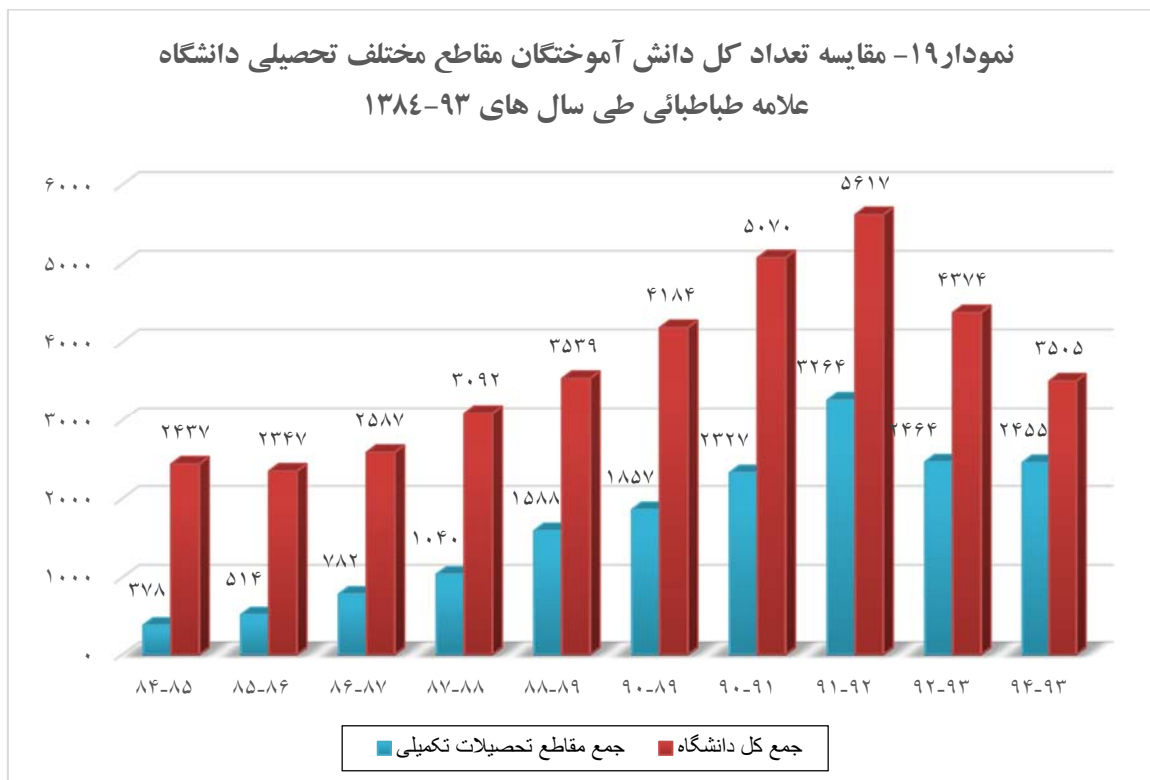
نمودار ۱۸- تعداد کل دانش آموختگان دانشگاه علامه طباطبائی به تفکیک دانشکده و مقطع تحصیلی در سال تحصیلی ۹۳-۹۴



جدول ۱۳- مقایسه تعداد کل دانش آموختگان مقاطع مختلف تحصیلی دانشگاه علامه طباطبائی

طی سال‌های ۹۳ - ۱۳۸۴

مقطع تحصیلی	۸۴-۸۵	۸۵-۸۶	۸۶-۸۷	۸۷-۸۸	۸۸-۸۹	۸۹-۹۰	۹۰-۹۱	۹۱-۹۲	۹۲-۹۳	۹۳-۹۴
کارشناسی	۲۰۵۹	۱۸۳۳	۱۸۰۵	۲۰۵۲	۱۹۵۱	۲۳۲۷	۲۷۴۳	۲۳۵۳	۱۹۱۰	۱۰۵۰
کارشناسی ارشد	۳۶۰	۴۷۰	۷۳۶	۹۶۷	۱۴۲۸	۱۷۱۱	۲۲۲۱	۳۱۳۳	۲۳۵۹	۲۳۲۷
دکتری	۱۸	۴۴	۴۶	۷۳	۱۶۰	۱۴۶	۱۰۶	۱۳۱	۱۰۵	۱۲۸
جمع مقاطع تحصیلات تکمیلی	۳۷۸	۵۱۴	۷۸۲	۱۰۴۰	۱۵۸۸	۱۸۵۷	۲۳۲۷	۳۲۶۴	۲۴۶۴	۲۴۵۵
جمع کل دانشگاه	۲۴۳۷	۲۳۴۷	۲۵۸۷	۳۰۹۲	۳۵۳۹	۴۱۸۴	۵۰۷۰	۵۶۱۷	۴۳۷۴	۳۵۰۵



جدول ۱۴- نسبت قبولی دانش‌آموختگان کارشناسی ارشد این دانشگاه در آزمون ورودی دکتری به کل دانش‌آموختگان

شرکت‌کننده

مقطع تحصیلی	نسبت قبولی در آزمون کارشناسی ارشد	عدد استاندارد شده
اقتصاد	۰,۱۹۶	۲,۳۳
ادبیات فارسی و زبان‌های خارجی	۰,۱۲۷	۰,۸۴
الهیات و معارف اسلامی	۰,۱۲۶	۰,۸۱
مدیریت و حسابداری	۰,۰۸۷	-۰,۰۵
حقوق و علوم سیاسی	۰,۰۸۰	-۰,۱۸
روانشناسی و علوم تربیتی	۰,۰۷۸	-۰,۲۴
علوم ورزشی و تربیت بدنی	۰,۰۷۴	-۰,۳۳
علوم ریاضی و رایانه	۰,۰۶۷	-۰,۴۷
علوم اجتماعی	۰,۰۶۵	-۰,۵۲
علوم ارتباطات	۰,۰۵۰	-۰,۸۵
مؤسسه آموزش عالی بیمه اکو	۰,۰۲۷	-۱,۳۴
کل	۰,۰۸۹	

نسبت قبولی دانش‌آموختگان کارشناسی ارشد این دانشگاه در آزمون ورودی دکتری نسبت به سال گذشته (۰,۰۷) دارای

رشدی معادل ۰,۰۱۹ درصد بوده است

جدول ۱۵- نسبت استاد به دانشجو به تفکیک مقطع تحصیلی و مرتبه علمی در سال ۱۳۹۳

مقطع تحصیلی				مرتبه علمی
کل	دکتری	کارشناسی ارشد	کارشناسی	
۳۶۹ به ۱	۵۷ به ۱	۱۶۶ به ۱	۱۴۷ به ۱	استاد
۱۳۰ به ۱	۲۰ به ۱	۵۸ به ۱	۵۱ به ۱	دانشیار
۵۶ به ۱	۹ به ۱	۲۵ به ۱	۲۲ به ۱	استادیار
۱۰۸۵ به ۱	۱۶۷ به ۱	۴۸۷ به ۱	۴۳۱ به ۱	مربی
۳۴ به ۱	۵ به ۱	۱۵ به ۱	۱۴ به ۱	کل

جدول ۱۶- نسبت مرتبه اعضای هیأت علمی در سال ۱۳۹۳

مرتبه علمی	استاد	دانشیار	استادیار	مربی	کل
استاد	۰	۳ به ۱	۷ به ۱	۰,۳ به ۱	۱۱ به ۱
دانشیار	۰	۰	۲ به ۱	۰,۱ به ۱	۴ به ۱
استادیار	۰	۰	۰	۰,۱ به ۱	۲ به ۱
مربی	۰	۰	۰	۰	۳۲ به ۱

جدول ۱۷- نسبت استاد به دانشجو به تفکیک دانشکده در سال ۱۳۹۴

ردیف	دانشکده	تعداد دانشجو	نسبت استاد به دانشجو
۱	علوم ریاضی و رایانه	۲۹۳	۱ به ۱۴
۲	علوم ورزشی و تربیت بدنی	۲۲۳	۱ به ۱۶
۳	اقتصاد	۹۶۷	۱ به ۱۸
۴	الهیات و معارف اسلامی	۷۸۶	۱ به ۱۹
۵	مؤسسه آموزش عالی بیمه اکو	۲۴۳	۱ به ۲۴
۶	ادبیات فارسی و زبان‌های خارجی	۲۳۹۳	۱ به ۲۸
۷	حقوق و علوم سیاسی	۲۱۴۵	۱ به ۲۹
۸	علوم اجتماعی	۱۲۴۰	۱ به ۳۱
۹	روان‌شناسی و علوم تربیتی	۲۳۹۰	۱ به ۲۹
۱۰	مدیریت و حسابداری	۳۳۸۵	۱ به ۴۵
۱۱	علوم ارتباطات	۹۰۶	۱ به ۵۰
	جمع کل	۱۴۹۷۱	۱ به ۳۹

نسبت‌های جدول فوق بدون در نظر گرفتن تعداد دانشجویان پردیس (۲۳۸۷ نفر) می‌باشد.

- نسبت دانشجویان کارشناسی به کارشناسی ارشد: ۱ به ۰,۹
- نسبت دانشجویان کارشناسی به دکتری: ۱ به ۳
- نسبت دانشجویان کارشناسی به کل دانشجویان: ۱ به ۰,۴
- نسبت دانشجویان کارشناسی ارشد به دکتری: ۱ به ۳
- نسبت دانشجویان کارشناسی ارشد به کل دانشجویان: ۱ به ۰,۵
- نسبت دانشجویان دکتری به کل دانشجویان: ۱ به ۰,۱
- نسبت دانشجویان روزانه به کل دانشجویان: ۱ به ۰,۲
- نسبت استاد به دانشجویان روزانه: ۱ به ۱۸

جدول ۱۸- تعداد رشته‌های تحصیلی ایجاد شده

طی سال‌های ۹۴ - ۱۳۹۱

سال	کارشناسی	کارشناسی ارشد	دکتری	جمع
۱۳۹۱	۱	۲	۷	۱۰
۱۳۹۲	۱	۲	۲	۵
۱۳۹۳	۱	۰	۰	۱
۱۳۹۴	۰	۲	۰	۲

جدول ۱۹- عناوین رشته‌های ایجاد شده با اخذ مجوز موافقت قطعی

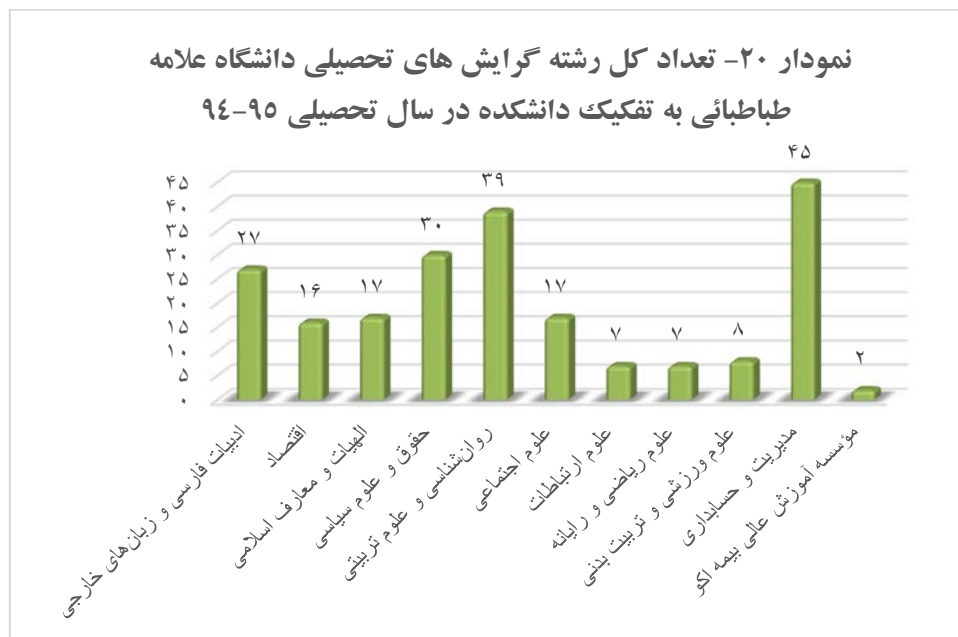
در سال ۱۳۹۴

عنوان رشته	مقطع	دانشکده
حقوق نفت و گاز	کارشناسی ارشد	دانشکده حقوق و علوم سیاسی
حقوق کیفری اطفال و نوجوانان	کارشناسی ارشد	دانشکده حقوق و علوم سیاسی

جدول ۲۰- تعداد کل رشته گرایش های تحصیلی دانشگاه علامه طباطبائی به تفکیک دانشکده و

مقطع تحصیلی در سال تحصیلی ۹۵ - ۹۴

دانشکده	کارشناسی	کارشناسی ارشد	دکتری	جمع
ادبیات فارسی و زبان های خارجی	۱۱	۱۱	۵	۲۷
اقتصاد	۴	۵	۷	۱۶
الهیات و معارف اسلامی	۲	۸	۷	۱۷
حقوق و علوم سیاسی	۲	۱۸	۱۰	۳۰
روانشناسی و علوم تربیتی	۹	۱۹	۱۱	۳۹
علوم اجتماعی	۴	۸	۵	۱۷
علوم ارتباطات	۳	۳	۱	۷
علوم ریاضی و رایانه	۱	۵	۱	۷
علوم ورزشی و تربیت بدنی	۰	۷	۱	۸
مدیریت و حسابداری	۸	۲۵	۱۲	۴۵
مؤسسه آموزش عالی بیمه اکو	۱	۱	۰	۲
جمع	۴۵	۱۱۰	۶۰	۲۱۵



اسامی رشته‌گرایش‌های دانشگاه علامه طباطبائی به تفکیک مقطع تحصیلی و دانشکده

در سال تحصیلی ۹۴ - ۹۳

دانشکده ادبیات فارسی و زبان‌های خارجی

مقطع تحصیلی	تعداد	عنوان رشته / گرایش‌های تحصیلی
کارشناسی	۱۱	زبان و ادبیات عربی، زبان و ادبیات فارسی، زبان و ادبیات انگلیسی، مترجمی زبان انگلیسی، زبان فرانسه گرایش مترجمی، زبان و ادبیات اسپانیایی، زبان و ادبیات ترکی استانبولی، زبان روسی، زبان چینی، مترجمی زبان عربی (غیر دایر)، زبان‌شناسی همگانی (غیر دایر)
کارشناسی‌ارشد	۱۱	زبان و ادبیات عرب، زبان و ادبیات فارسی، زبان‌شناسی همگانی، آموزش زبان فارسی به غیر فارسی‌زبانان، زبان و ادبیات فارسی گرایش ادبیات تطبیقی، زبان و ادبیات فارسی ویژه غیر فارسی‌زبانان، فرهنگ و زبان‌های باستانی، آموزش زبان انگلیسی، زبان و ادبیات انگلیسی، مترجمی زبان انگلیسی، مترجمی زبان فرانسه
دکتری	۵	زبان و ادبیات عرب، زبان و ادبیات فارسی، زبان‌شناسی همگانی، آموزش زبان انگلیسی، ترجمه

دانشکده اقتصاد

مقطع تحصیلی	تعداد	عنوان رشته / گرایش‌های تحصیلی
کارشناسی	۴	علوم اقتصادی گرایش اقتصاد بازرگانی، علوم اقتصادی گرایش اقتصاد صنعتی، علوم اقتصادی گرایش اقتصاد کشاورزی، علوم اقتصادی گرایش اقتصاد نظری
کارشناسی‌ارشد	۵	توسعه اقتصادی و برنامه‌ریزی، علوم اقتصادی، علوم اقتصادی گرایش اقتصاد محیط زیست، اقتصاد انرژی، اقتصاد و تجارت الکترونیک
دکتری	۷	علوم اقتصادی، علوم اقتصادی گرایش اقتصاد اسلامی، علوم اقتصادی گرایش اقتصاد مالی، علوم اقتصادی گرایش توسعه اقتصادی، فلسفه اقتصاد اسلامی، اقتصاد نفت و گاز گرایش حقوق و قراردادهای نفت و گاز، اقتصاد نفت و گاز گرایش بازاریها و مالیه نفت و گاز

دانشکده الهیات و معارف اسلامی

عنوان رشته / گرایش‌های تحصیلی	تعداد	مقطع تحصیلی
الهیات و معارف اسلامی - علوم قرآن و حدیث، فلسفه	۲	کارشناسی
علوم قرآن و حدیث، فلسفه گرایش منطق، فلسفه، فلسفه دین، الهیات و معارف اسلامی - فلسفه و کلام اسلامی، فلسفه هنر، مدرسی معارف اسلامی گرایش آشنایی با منابع اسلامی، مدرسی معارف اسلامی گرایش مبانی نظری اسلامی	۸	کارشناسی ارشد
فلسفه، فلسفه تطبیقی، فلسفه هنر، مدرسی معارف اسلامی گرایش انقلاب اسلامی، مدرسی معارف اسلامی گرایش مبانی نظری اسلام، الهیات و معارف اسلامی - فلسفه و کلام اسلامی، علوم قرآن و حدیث	۷	دکتری

دانشکده حقوق و علوم سیاسی

عنوان رشته / گرایش‌های تحصیلی	تعداد	مقطع تحصیلی
حقوق، علوم سیاسی	۲	کارشناسی
اندیشه سیاسی در اسلام، حقوق ارتباطات، حقوق اقتصادی، حقوق بشر، حقوق بین‌الملل، حقوق تجارت بین‌الملل، حقوق جزا و جرم‌شناسی، حقوق خصوصی، حقوق عمومی، حقوق مالکیت فکری، روابط بین‌الملل، علوم سیاسی، مطالعات منطقه‌ای گرایش مطالعات آسیای مرکزی و قفقاز، مطالعات منطقه‌ای گرایش مطالعات اروپا، مطالعات منطقه‌ای گرایش مطالعات خاورمیانه و شمال آفریقا، مطالعات منطقه‌ای گرایش مطالعات خلیج فارس، حقوق نفت و گاز، حقوق کیفری اطفال و نوجوانان	۱۸	کارشناسی ارشد
حقوق بین‌الملل عمومی، روابط بین‌الملل، علوم سیاسی، علوم سیاسی گرایش اندیشه‌های سیاسی، علوم سیاسی گرایش جامعه‌شناسی سیاسی، علوم سیاسی گرایش مسائل ایران، حقوق عمومی، حقوق خصوصی، حقوق جزا و جرم‌شناسی، مدیریت قراردادهای بین‌المللی نفت و گاز	۱۰	دکتری

دانشکده روان‌شناسی و علوم تربیتی

عنوان رشته / گرایش‌های تحصیلی	تعداد	مقطع تحصیلی
راهنمایی و مشاوره گرایش مشاوره، روانشناسی، روانشناسی گرایش بالینی، روانشناسی گرایش آموزش کودکان استثنایی، علم اطلاعات و دانش‌شناسی، علوم تربیتی گرایش آموزش و پرورش پیش دبستانی و دبستانی، علوم تربیتی گرایش آموزش و پرورش کودکان عقب مانده ذهنی، علوم تربیتی گرایش تکنولوژی آموزشی، علوم تربیتی گرایش مدیریت و برنامه‌ریزی آموزشی	۹	کارشناسی
علوم تربیتی - برنامه‌ریزی آموزشی، علوم تربیتی - برنامه‌ریزی درسی، تاریخ و فلسفه آموزش و پرورش گرایش تعلیم و تربیت اسلامی، تکنولوژی آموزشی، روانشناسی تربیتی، روانشناسی عمومی، روانشناسی بالینی، روانشناسی و آموزش کودکان استثنایی، سنجش و اندازه‌گیری (روانسنجی)، علوم تربیتی گرایش آموزش و پرورش دبستانی، علوم تربیتی گرایش آموزش و پرورش پیش دبستانی، علوم تربیتی گرایش آموزش و پرورش تطبیقی، مدیریت آموزشی، مشاوره گرایش مشاوره خانواده، مشاوره گرایش مشاوره شغلی، مشاوره گرایش مشاوره مدرسه، مشاوره گرایش مشاوره توانبخشی، علم اطلاعات و دانش‌شناسی، علم اطلاعات و دانش‌شناسی گرایش مدیریت اطلاعات	۱۹	کارشناسی‌ارشد
برنامه‌ریزی درسی، تکنولوژی آموزشی، روان‌شناسی تربیتی، روان‌شناسی، روان‌شناسی و آموزش کودکان استثنایی، سنجش و اندازه‌گیری، آموزش عالی گرایش مدیریت آموزش عالی، مدیریت آموزشی، مشاوره، روان‌شناسی عمومی، فلسفه تعلیم و تربیت گرایش تعلیم و تربیت اسلامی	۱۱	دکتری

دانشکده علوم اجتماعی

عنوان رشته / گرایش‌های تحصیلی	تعداد	مقطع تحصیلی
علوم اجتماعی گرایش برنامه‌ریزی اجتماعی، علوم اجتماعی گرایش پژوهشگری علوم اجتماعی، علوم اجتماعی گرایش تعاون و رفاه اجتماعی، مددکاری اجتماعی،	۴	کارشناسی
برنامه‌ریزی توسعه منطقه‌ای، برنامه‌ریزی رفاه اجتماعی، برنامه‌ریزی شهری، جامعه‌شناسی، جمعیت‌شناسی، مددکاری اجتماعی، مطالعات زنان گرایش زن و خانواده، مدیریت خدمات اجتماعی	۸	کارشناسی ارشد
جامعه‌شناسی، جامعه‌شناسی گرایش جامعه‌شناسی سیاسی، جامعه‌شناسی گرایش جامعه‌شناسی فرهنگی، رفاه اجتماعی، مددکاری اجتماعی	۵	دکتری

دانشکده علوم ارتباطات

عنوان رشته / گرایش‌های تحصیلی	تعداد	مقطع تحصیلی
روابط عمومی، روزنامه‌نگاری، مطالعات ارتباطی و فناوری اطلاعات،	۳	کارشناسی
ارتباطات اجتماعی گرایش روزنامه‌نگاری، علوم ارتباطات اجتماعی، مدیریت رسانه	۳	کارشناسی ارشد
علوم ارتباطات،	۱	دکتری

دانشکده علوم ریاضی و رایانه

عنوان رشته / گرایش‌های تحصیلی	تعداد	مقطع تحصیلی
آمار و کاربردها	۱	کارشناسی
آمار ریاضی، آمار اجتماعی و اقتصادی، ریاضی گرایش ریاضیات مالی، علوم کامپیوتر - زمینه سیستم‌های کامپیوتری، علوم کامپیوتر - زمینه سیستم‌های هوشمند	۵	کارشناسی ارشد
آمار	۱	دکتری

دانشکده علوم ورزشی و تربیت بدنی

مقطع تحصیلی	تعداد	عنوان رشته / گرایش‌های تحصیلی
کارشناسی ارشد	۷	تربیت بدنی و علوم ورزشی - حرکات اصلاحی و آسیب‌شناسی، تربیت بدنی و علوم ورزشی - رفتار حرکتی، تربیت بدنی و علوم ورزشی - مدیریت ورزشی، آسیب‌شناسی ورزشی و حرکات اصلاحی گرایش حرکات اصلاحی، رفتار حرکتی گرایش یادگیری و کنترل حرکتی، روانشناسی ورزشی، مدیریت ورزشی گرایش مدیریت راهبردی در سازمان‌های ورزشی
دکتری	۱	تربیت بدنی و علوم ورزشی گرایش مدیریت ورزشی

دانشکده مدیریت و حسابداری

مقطع تحصیلی	تعداد	عنوان رشته / گرایش‌های تحصیلی
کارشناسی	۸	حسابداری، مدیریت بازرگانی، مدیریت بیمه، مدیریت جهانگردی، مدیریت دولتی، مدیریت صنعتی، مدیریت گرایش گمرکی، مدیریت هتلداری
کارشناسی ارشد	۲۵	بانکداری اسلامی، حسابداری، حسابداری مدیریت، حسابداری، کارآفرینی، کارآفرینی گرایش سازمانی، مدیریت اجرایی، مدیریت بازرگانی گرایش بازاریابی، مدیریت بازرگانی گرایش بازرگانی بین‌الملل، مدیریت بازرگانی گرایش مدیریت تحول، مدیریت بازرگانی گرایش مدیریت بیمه، مدیریت تکنولوژی گرایش انتقال تکنولوژی، مدیریت جهانگردی گرایش بازاریابی جهانگردی، مدیریت جهانگردی گرایش برنامه‌ریزی توسعه جهانگردی، مدیریت دولتی گرایش تشکیلات و روش‌ها، مدیریت دولتی گرایش مدیریت تحول، مدیریت دولتی گرایش مدیریت سیستم‌های اطلاعاتی، مدیریت دولتی گرایش مدیریت نیروی انسانی، مدیریت رسانه، مدیریت امور شهری، مدیریت صنعتی گرایش تحقیق در عملیات، مدیریت صنعتی گرایش تولید، مدیریت فناوری اطلاعات، مدیریت فناوری اطلاعات گرایش سیستم‌های اطلاعاتی پیشرفته، مدیریت مالی
دکتری	۱۲	حسابداری، مدیریت بازرگانی گرایش رفتار سازمانی و مدیریت منابع انسانی، مدیریت بازرگانی گرایش مدیریت بازاریابی، مدیریت بازرگانی گرایش مدیریت سیاست‌گذاری بازرگانی، مدیریت تکنولوژی، مدیریت گرایش مدیریت تولید و عملیات، مدیریت دولتی گرایش تصمیم‌گیری و خط مشی‌گذاری عمومی، مدیریت دولتی گرایش مدیریت منابع انسانی، مدیریت گرایش مدیریت مالی، مدیریت فناوری اطلاعات، مدیریت گرایش تحقیق در عملیات، گردشگری

مؤسسه آموزش عالی بیمه اکو

مقطع تحصیلی	تعداد	عنوان رشته / گرایش‌های تحصیلی
کارشناسی	۱	مدیریت بیمه اکو
کارشناسی ارشد	۱	علوم محاسبات و برنامه‌ریزی بیمه

پردیس دانشگاهی (خودگردان)

مقطع تحصیلی	تعداد	عنوان رشته / گرایش‌های تحصیلی
کارشناسی	۵	راهنمایی و مشاوره گرایش مشاوره، علوم تربیتی گرایش مدیریت و برنامه‌ریزی آموزشی، مدیریت بازرگانی، مدیریت بیمه، مدیریت جهانگردی
کارشناسی‌ارشد	۳۴	آموزش زبان انگلیسی، اقتصاد انرژی، اقتصاد و تجارت الکترونیک، اندیشه سیاسی در اسلام، برنامه‌ریزی رفاه اجتماعی، حسابداری، حسابرسی، حقوق اقتصادی، حقوق بین‌الملل، حقوق جزا و جرم‌شناسی، حقوق خصوصی، حقوق عمومی، حقوق مالکیت فکری، روابط بین‌الملل، روانشناسی عمومی، زبان‌شناسی همگانی، زبان و ادبیات فارسی، علوم ارتباطات اجتماعی، علوم اقتصادی گرایش اقتصاد محیط زیست، تکنولوژی آموزشی، علوم کامپیوتر، علوم کامپیوتر- زمینه‌های سیستم‌های هوشمند و سیستم‌های کامپیوتری، علوم محاسبات و برنامه‌ریزی بیمه، مترجمی زبان انگلیسی، مددکاری اجتماعی، مدیریت امور شهری، مدیریت تکنولوژی گرایش انتقال تکنولوژی، مدیریت دولتی گرایش مدیریت نیروی انسانی، مدیریت صنعتی گرایش تولید، مدیریت فناوری اطلاعات گرایش سیستم‌های اطلاعاتی پیشرفته، مدیریت مالی، مدیریت ورزشی گرایش مدیریت راهبردی در سازمان‌های ورزشی، مشاوره گرایش مشاوره خانواده، مشاوره گرایش مشاوره مدرسه
دکتری	۴۵	آمار، آموزش زبان انگلیسی، آموزش عالی گرایش مدیریت آموزش عالی، اقتصاد نفت و گاز گرایش بازارها و مالیه نفت و گاز، اقتصاد نفت و گاز گرایش حقوق و قراردادهای نفت و گاز، الهیات و معارف اسلامی - فلسفه و کلام اسلامی، برنامه‌ریزی درسی، ترجمه، تکنولوژی آموزشی، جامعه‌شناسی گرایش جامعه‌شناسی سیاسی، جامعه‌شناسی گرایش جامعه‌شناسی فرهنگی، حسابداری، حقوق بین‌الملل عمومی، حقوق جزا و جرم‌شناسی، حقوق خصوصی، حقوق عمومی، رفاه اجتماعی، روابط بین‌الملل، روان‌شناسی تربیتی، روان‌شناسی عمومی، زبان‌شناسی همگانی، زبان و ادبیات فارسی، سنجش و اندازه‌گیری، علوم ارتباطات، علوم اقتصادی، علوم اقتصادی گرایش اقتصاد اسلامی، علوم اقتصادی گرایش اقتصاد مالی، علوم سیاسی گرایش اندیشه‌های سیاسی، علوم سیاسی گرایش جامعه‌شناسی سیاسی، فلسفه تعلیم و تربیت گرایش تعلیم و تربیت اسلامی، گردشگری، مددکاری اجتماعی، مدیریت گرایش تحقیق در عملیات، مدیریت گرایش مدیریت تولید و عملیات، مدیریت گرایش مدیریت مالی، مدیریت تکنولوژی، مدیریت فناوری اطلاعات، مدیریت آموزشی، بازرگانی گرایش رفتار سازمانی و مدیریت منابع انسانی، مدیریت بازرگانی گرایش مدیریت بازاریابی، مدیریت بازرگانی گرایش مدیریت سیاست‌گذاری بازرگانی، مدیریت دولتی گرایش تصمیم‌گیری و خط مشی‌گذاری عمومی، مدیریت دولتی گرایش مدیریت منابع انسانی، مدیریت قراردادهای بین‌المللی نفت و گاز، مشاوره

معاونت پژوهشی

معاونت پژوهشی

معاونت پژوهشی دانشگاه عهده‌دار وظیفه برنامه‌ریزی، اداره و هدایت کلیه امور مربوط به فعالیت‌های پژوهش و فناوری دانشگاه، تدوین آیین‌نامه‌ها و دستورالعمل‌های اجرایی، تولید دانش ملی و گسترش مرزهای دانش، ایجاد و تقویت مراکز اطلاع‌رسانی علمی، گسترش و اشاعه فرهنگ پژوهش، ارائه دستاوردهای علمی تحقیقاتی، بررسی ثبت اختراعات، اکتشافات و نوآوری‌ها، تقویت ارتباط دانشگاه‌ها با مراکز تحقیقاتی و صنعتی، نهادها و سازمان‌های اجرایی جهت شناخت مسائل و پاسخگویی به نیازهای جامعه است.

زیر مجموعه‌های این معاونت به شرح ذیل می‌باشد:

۱- مدیریت امور پژوهشی

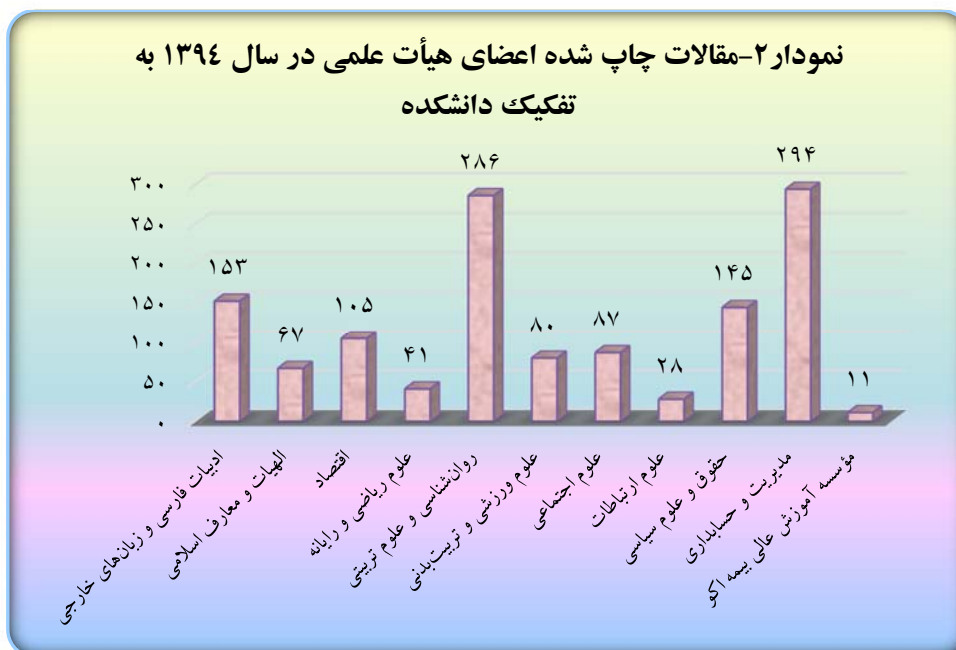
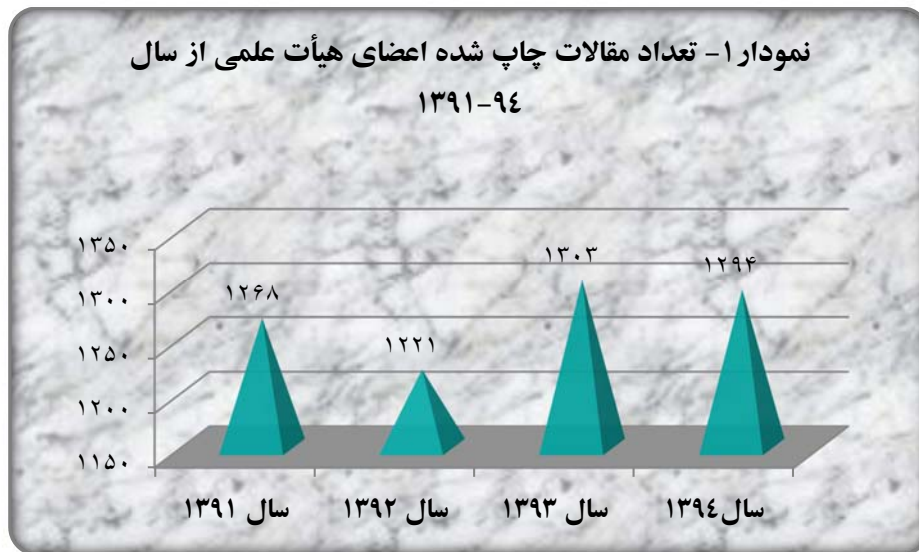
۲- مدیریت همکاری‌های علمی بین‌المللی

۳- مرکز چاپ و انتشارات

۴- کتابخانه مرکزی و مرکز اسناد

جدول ۱- تعداد مقالات چاپ شده اعضای هیأت علمی دانشگاه علامه طباطبائی از سال ۹۴-۱۳۹۱

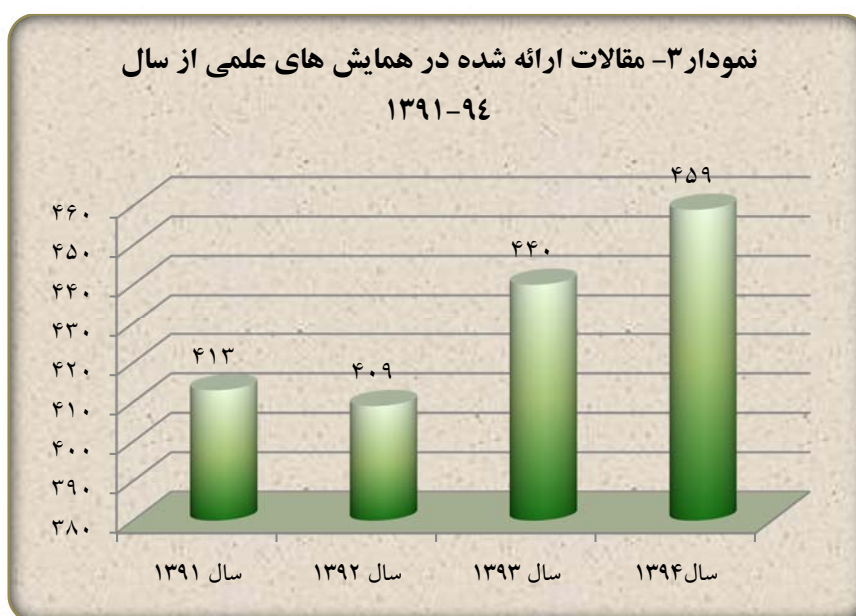
مقالات علمی در نشریات				دانشکده	ردیف
۱۳۹۴	۱۳۹۳	۱۳۹۲	۱۳۹۱		
۱۵۳	۱۷۰	۱۶۶	۱۴۶	ادبیات فارسی و زبان‌های خارجی	۱
۶۷	۵۲	۸۴	۸۶	الهیات و معارف اسلامی	۲
۱۰۵	۱۰۶	۸۲	۹۹	اقتصاد	۳
۴۱	۳۲	۲۹	۲۸	علوم ریاضی و رایانه	۴
۲۸۶	۲۹۰	۲۴۸	۲۶۹	روان‌شناسی و علوم تربیتی	۵
۸۰	۸۸	۷۸	۴۴	علوم ورزشی و تربیت‌بدنی	۶
۸۷	۸۶	۸۰	۱۲۱	علوم اجتماعی	۷
۲۸	۱۳	۳۶	۶۴	علوم ارتباطات	۸
۱۴۵	۱۵۷	۱۴۹	۱۲۸	حقوق و علوم سیاسی	۹
۲۹۴	۳۰۲	۲۶۴	۲۷۴	مدیریت و حسابداری	۱۰
۱۱	۷	۵	۹	مؤسسه آموزش عالی بیمه اکو	۱۱
۱۲۹۴	۱۳۰۳	۱۲۲۱	۱۲۶۸	جمع	



جدول ۲- تعداد مقالات ارائه شده اعضای هیأت علمی دانشگاه علامه طباطبائی در همایش های علمی از

سال ۹۴-۱۳۹۱

مقالات علمی در همایش ها				دانشکده
۱۳۹۴	۱۳۹۳	۱۳۹۲	۱۳۹۱	
۵۰	۴۲	۷۶	۶۷	ادبیات فارسی و زبان های خارجی
۱۹	۱۷	۴۱	۳۲	الهیات و معارف اسلامی
۴۳	۳۷	۱۴	۳۰	اقتصاد
۲۹	۳۵	۲۲	۱۴	علوم ریاضی و رایانه
۷۷	۷۴	۴۷	۶۶	روان شناسی و علوم تربیتی
۳۱	۲۶	۴۲	۴۳	علوم ورزشی و تربیت بدنی
۲۳	۲۱	۸	۱۸	علوم اجتماعی
۱۶	۴	۹	۲۶	علوم ارتباطات
۵۳	۵۸	۴۶	۵۶	حقوق و علوم سیاسی
۱۱۲	۱۲۲	۱۰۳	۵۶	مدیریت و حسابداری
۶	۴	۱	۵	مؤسسه آموزش عالی بیمه اکو
۴۵۹	۴۴۰	۴۰۹	۴۱۳	جمع



جدول ۳- تعداد مقالات ارائه شده اعضای هیأت علمی دانشگاه علامه طباطبائی در کنفرانس‌های ملی و بین‌المللی

به تفکیک دانشکده در سال ۱۳۹۴

ردیف	دانشکده	تعداد
۱	علوم ریاضی و رایانه	۲۵
۲	علوم ورزشی و تربیت بدنی	۱۶
۳	روان‌شناسی و علوم تربیتی	۳۰
۴	ادبیات فارسی و زبان‌های خارجی	۲۸
۵	حقوق و علوم سیاسی	۲۴
۶	علوم اجتماعی	۱۱
۷	اقتصاد	۱۴
۸	مدیریت و حسابداری	۱۹
۹	علوم ارتباطات	۴
۱۰	الهیات و معارف اسلامی	۳
۱۱	مؤسسه آموزش عالی بیمه اکو	۰
	جمع	۱۷۴

جدول ۴- مقایسه تعداد مقالات علمی- پژوهشی دانشجویان دانشگاه

درصد رشد	سال ۱۳۹۴	سال ۱۳۹۳
-۹,۶	۵۶	۶۲

جدول ۵- تفاهم نامه‌های بین‌المللی در حال اجرا با نهادهای داخلی و خارجی در سال ۱۳۹۴

ردیف	دانشگاه طرف تفاهم‌نامه	کشور
۱	انستیتوی زبانشناسی آکادمی علوم روسیه	روسیه
۲	دانشگاه علوم انسانی و اجتماعی سن‌پترزبورگ	روسیه
۳	دانشگاه ملی زبانشناسی مسکو	روسیه
۴	دانشگاه دولتی علوم انسانی مسکو	روسیه
۵	دانشگاه اسکس	انگلستان
۶	دانشگاه‌هانکوک	کره جنوبی
۷	دانشگاه سوپا	اسپانیا
۸	دانشگاه کامپوتنسه	اسپانیا
۹	موسسه زبانها و تمدنهای شرقی (اینالکو)	فرانسه
۱۰	دانشگاه اف اچ یونانیوم	اتریش
۱۱	دانشگاه پواتیه	فرانسه
۱۲	دانشگاه ارسطو	یونان
۱۳	تفاهم نامه دانشگاه‌های برتر ایران و روسیه	روسیه
۱۴	دانشگاه پومپه فابرا	اسپانیا
۱۵	بنیاد سه فرهنگ مدیترانه ای	اسپانیا
۱۶	دانشگاه بیشکک	قرقیزستان
۱۷	موسسه فرهنگی اکو	بین‌المللی
۱۸	دانشگاه چلیابینسک	روسیه
۱۹	معاونت آموزش و پژوهش های وزارت امور خارجه	ایران
۲۰	ستاد حقوق بشر قوه قضاییه	ایران
۲۱	دانشگاه کردستان	ایران

جدول ۶- جوایز ملی و بین‌المللی کسب‌شده اعضای هیأت علمی دانشگاه علامه طباطبائی در سال ۱۳۹۴

ردیف	نام	عنوان جایزه
۱	استاد نمونه کشوری ۱۳۹۴	علی دلاور
۲	سومین کنگره علوم انسانی اسلامی در حوزه نظریه پردازي اقتصاد اسلامی برای نظریه تعادل بخشی عمومی در اقتصاد اسلامی	مسعود درخشان
۳	برنده جایزه فارابی در حوزه علوم سیاسی و روابط بین‌الملل برای کتاب (سیاست خارجی جمهوری اسلامی ایران)	سید جلال دهقانی فیروز آبادی
۴	برنده جایزه فارابی در حوزه مطالعات انقلاب اسلامی و امام خمینی برای کتاب (نظریه های بازتاب جهانی انقلاب اسلامی ایران)	ابراهیم برزگر
۵	برنده جایزه فارابی در حوزه زبان و ادبیات فارسی برای کتاب (فراگیری زبان فارسی: تحلیلی نوین بر اساس نظریه زبان شناسی نوین)	رضا مراد صحرایی
۶	برنده سی و دومین جشنواره کتاب سال جمهوری اسلامی ایران برای کتاب (شرح شوق)	سعید حمیدیان
۷	کسب نشان دهخدا در نخستین دوره کتاب سال اعضای هیأت علمی دانشگاه های کشور برای کتاب (چیستی، تحول و چشم انداز دولت)	احمد گل محمدی
۸	کسب نشان دهخدا در نخستین دوره کتاب سال اعضای هیأت علمی دانشگاه های کشور برای کتاب (جوانی و بیگانگی تحصیلی و دانشگاهی)	محمد سعید ذکایی

جدول ۷- فهرست نشریات دانشگاه علامه طباطبائی در سال ۱۳۹۴

ردیف	عنوان نشریه	درجه علمی	ردیف	عنوان نشریه	درجه علمی
۱	پژوهش‌های اقتصادی ایران	علمی - پژوهشی	۲۱	مطالعات روان‌شناسی بالینی	علمی - پژوهشی
۲	پژوهشنامه اقتصاد انرژی ایران	علمی - پژوهشی	۲۲	روان‌شناسی افراد استثنائی	علمی - پژوهشی
۳	پژوهشنامه اقتصادی	علمی - پژوهشی	۲۳	Issues in Language Teaching	علمی - پژوهشی
۴	علوم اجتماعی	علمی - پژوهشی	۲۴	سراج منیر	علمی - ترویجی
۵	روان‌شناسی تربیتی	علمی - پژوهشی	۲۵	پژوهش در مدیریت ورزشی	در حال اخذ
۶	حکمت و فلسفه	علمی - پژوهشی	۲۶	پژوهشنامه معارف قرآنی	علمی - ترویجی
۷	متن پژوهی ادبی	علمی - پژوهشی	۲۷	دانش‌های بومی ایران	در حال اخذ
۸	پژوهش حقوق عمومی	علمی - پژوهشی	۲۸	پژوهش‌های رهبری و مدیریت آموزشی	در حال اخذ
۹	پژوهش حقوق خصوصی	علمی - پژوهشی	۲۹	پژوهشنامه مددکاری اجتماعی	در حال اخذ
۱۰	پژوهش حقوق کیفری	علمی - پژوهشی	۳۰	علم زبان	در حال اخذ
۱۱	پژوهش‌های راهبردی سیاست	علمی - پژوهشی	۳۱	برنامه‌ریزی توسعه شهری و منطقه‌ای	در حال اخذ
۱۲	مطالعات مدیریت بهبود و تحول	علمی - پژوهشی	۳۲	مطالعات رسانه‌های نوین	در حال اخذ
۱۳	مطالعات تجربی حسابداری مالی	علمی - پژوهشی	۳۳	اندیشه علامه طباطبائی	در حال اخذ
۱۴	مطالعات مدیریت گردشگری	علمی - پژوهشی	۳۴	مطالعات دانش‌شناسی	در حال اخذ
۱۵	پژوهش‌های ترجمه در زبان و ادبیات عربی	علمی - پژوهشی	۳۵	پژوهش‌های کیفی در برنامه‌ریزی	در حال اخذ
۱۶	دولت پژوهی	علمی - پژوهشی	۳۶	فناوری آموزش و یادگیری	در حال اخذ
۱۷	مطالعات مدیریت صنعتی	علمی - پژوهشی	۳۷	پژوهش‌های بیمه‌ای	در حال اخذ
۱۸	برنامه‌ریزی رفاه و توسعه اجتماعی	علمی - پژوهشی	۳۸	مطالعات پیش‌دبستان و دبستان	در حال اخذ
۱۹	اندازه‌گیری تربیتی	علمی - پژوهشی	۳۹	مطالعات مدیریت فناوری اطلاعات	در حال اخذ
۲۰	فرهنگ مشاوره و روان‌درمانی	علمی - پژوهشی			

جدول ۸- پژوهشکده‌ها و مراکز پژوهشی دانشگاه علامه طباطبائی در سال ۱۳۹۴

ردیف	نام مرکز پژوهشی	سال اخذ مجوز	نوع مجوز	تعداد و عنوان گروه‌ها
۱	پژوهشکده علوم اقتصادی	۱۳۹۰	قطعی	(۱) مالیات (۲) بیمه (۳) اقتصاد (۴) بانکداری
۲	پژوهشکده فرهنگ پژوهی	۱۳۸۷	اصولی	(۱) مطالعات اجتماعی (۲) پژوهش تعلیم و تربیت (۳) مطالعات روان‌شناسی میان فرهنگی (۴) حقوق نهادها و شهروندان (۵) مطالعات منطقه‌ای و روابط بین الملل
۳	پژوهشکده ارتباطات	۱۳۸۱	قطعی	(۱) برنامه‌ریزی و توسعه ارتباطات و فناوری اطلاعات (۲) حقوق، اقتصاد و مدیریت ارتباطات و فناوری اطلاعات (۳) مطالعات فرهنگی و اجتماعی ارتباطات و فناوری اطلاعات
۴	پژوهشکده مطالعات ترجمه	۱۳۸۵	قطعی	(۱) ادبیات و هنر (۲) علوم انسانی و اجتماعی (۳) فلسفه و معارف اسلامی
۵	مرکز تحقیقات ادبیات فارسی علامه اقبال لاهوری	۱۳۸۵	اصولی	(۱) نسخه‌های خطی (۲) ادبیات فارسی در گذشته (۳) ادبیات فارسی در دوره معاصر
۶	مرکز تحقیقات علوم رفتاری	۱۳۸۷	اصولی	(۱) بنیادهای آموزش و پرورش (۲) مدیریت و برنامه‌ریزی آموزشی و درسی (۳) روان‌شناسی و مشاوره
۷	مرکز مطالعات گردشگری	۱۳۸۳	اصولی	(۱) گردشگری (۲) هتلداری
۸	گروه پژوهشی مطالعات فرهنگی- اجتماعی جوانان	۱۳۸۷	اصولی	مطالعات اجتماعی- فرهنگی جوانان
۹	گروه پژوهشی مطالعات بنیادین قرآن	۱۳۹۱	اصولی	مطالعات بنیادین قرآن

جدول ۹- تعداد طرح های پژوهشی درون دانشگاهی مصوبدانشگاه علامه طباطبائی به تفکیک دانشکده در سال ۱۳۹۴

ردیف	دانشکده	تعداد
۱	علوم ورزشی و تربیت بدنی	۸
۲	الهیات و معارف اسلامی	۱۹
۳	علوم ریاضی و رایانه	۴
۴	روان شناسی و علوم تربیتی	۹
۵	حقوق و علوم سیاسی	۹
۶	ادبیات فارسی و زبان های خارجی	۷
۷	مدیریت و حسابداری	۱
۸	علوم اجتماعی	۰
۹	اقتصاد	۰
۱۰	علوم ارتباطات	۰
۱۱	مؤسسه آموزش عالی بیمه اکو	۰
	جمع	۵۷

جدول ۱۰- تعداد طرح های پژوهشی برون دانشگاهی مصوب دانشگاه علامه طباطبائی به تفکیک دانشکده در سال ۱۳۹۴

ردیف	دانشکده	تعداد
۱	مدیریت و حسابداری	۲۶
۲	اقتصاد	۱۲
۳	روان شناسی و علوم تربیتی	۶
۴	علوم اجتماعی	۳
۵	علوم ریاضی و رایانه	۱
۶	حقوق و علوم سیاسی	۳
۷	ادبیات فارسی و زبان های خارجی	۰
۸	علوم ورزشی و تربیت بدنی	۰
۹	الهیات و معارف اسلامی	۰
۱۰	علوم ارتباطات	۰
۱۱	مؤسسه آموزش عالی بیمه اکو	۰
	جمع	۵۱

جدول ۱۱- قطب‌های علمی دانشگاه علامه طباطبائی در سال ۱۳۹۴

ردیف	عنوان قطب	تاریخ اخذ مجوز	نوع مجوز	نام مسئول
۱	ارتباطات اجتماعی در رسانه‌ها	۱۳۹۰	موافقت اصولی	دکتر علی اصغر کیا
۲	بومی‌سازی برنامه درسی	۱۳۹۰	موافقت اصولی	دکتر جعفر هزار جریبی
۳	اقتصاد توسعه با تأکید بر الگوی اسلامی ایرانی پیشرفت	۱۳۹۱	موافقت اصولی	دکتر عباس شاکری
۴	دولت و روابط بین‌الملل اسلامی	۱۳۹۰	موافقت اصولی	دکتر شجاع احمدوند
۵	مطالعات ترجمه	۱۳۹۱	موافقت اصولی	دکتر حسین ملانظر

جدول ۱۲- تعداد کرسی‌های ترویجی برگزار شده دانشگاه علامه طباطبائی به تفکیک

دانشکده در سال ۱۳۹۴

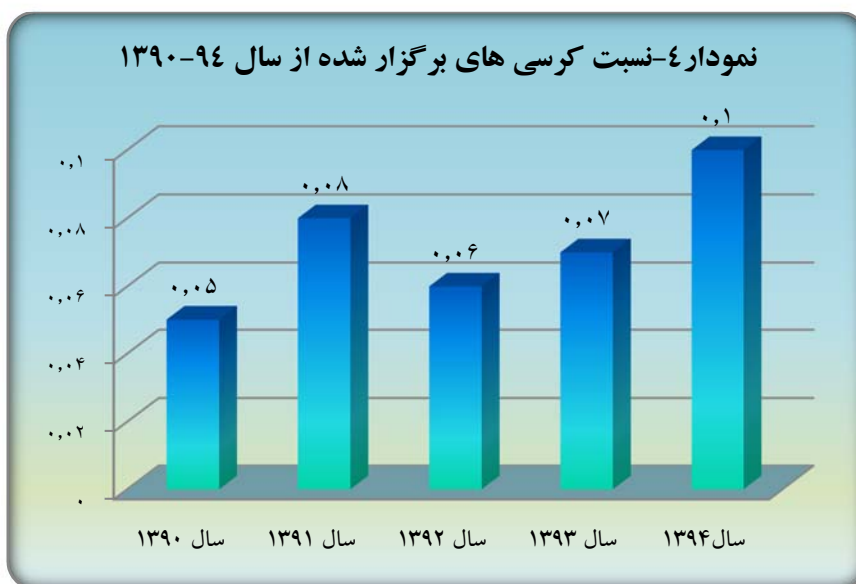
ردیف	دانشکده	تعداد
۱	ادبیات فارسی و زبان‌های خارجی	۸
۲	الهیات و معارف اسلامی	۸
۳	اقتصاد	۸
۴	حقوق و علوم سیاسی	۵
۵	روان‌شناسی و علوم تربیتی	۴
۶	علوم اجتماعی	۷
۷	مدیریت و حسابداری	۲
۸	علوم ریاضی و رایانه	۳
۹	موسسه آموزش عالی بیمه اکو	۵
۱۰	علوم ورزشی و تربیت بدنی	۰
۱۱	علوم ارتباطات	۰
	جمع	۵۰

جدول ۱۳- نسبت کرسی‌های برگزار شده در دانشگاه علامه طباطبائی به اعضای هیأت علمی

از سال ۹۴-۱۳۹۱

سال ۱۳۹۴			سال ۱۳۹۳			سال ۱۳۹۲			سال ۱۳۹۱		
نسبت	تعداد استاد	تعداد کرسی	نسبت	تعداد استاد	تعداد کرسی	نسبت	تعداد استاد	تعداد کرسی	نسبت	تعداد استاد	تعداد کرسی
۰,۱	۵۰۶	۵۰	۰,۰۷	۴۵۸	۳۴	۰,۰۶	۴۲۲	۲۵	۰,۰۸	۴۰۳	۳۲

کرسی‌های ترویجی برگزار شده در سال ۱۳۹۴ نسبت به سال گذشته رشد معادل ۴۷ درصد داشته است.



جدول ۱۴- تعداد هسته‌های پژوهشی دانشگاه علامه طباطبائی به تفکیک دانشکده در سال ۱۳۹۴

ردیف	دانشکده	تعداد
۱	حقوق و علوم سیاسی	۴
۲	روان‌شناسی و علوم تربیتی	۴
۳	علوم اجتماعی	۲
۴	اقتصاد	۱
۵	علوم ورزشی و تربیت بدنی	۱
۶	ادبیات فارسی و زبان‌های خارجی	۱
	جمع	۱۳

جدول ۱۵- تعداد کتاب‌های تألیف شده اعضای هیأت علمی دانشگاه علامه طباطبائی به

تفکیک دانشکده در سال ۱۳۹۴

ردیف	دانشکده	تعداد
۱	ادبیات فارسی و زبان‌های خارجی	۲۴
۲	الهیات و معارف اسلامی	۱۵
۳	اقتصاد	۴۵
۴	علوم ریاضی و رایانه	۱۰
۵	حقوق و علوم سیاسی	۵۹
۶	روان‌شناسی و علوم تربیتی	۵۲
۷	علوم اجتماعی	۲۴
۸	علوم ارتباطات	۷
۸	علوم ورزشی و تربیت بدنی	۹
۹	مدیریت و حسابداری	۳۹
۱۰	مؤسسه آموزش عالی بیمه اکو	۷
	جمع	۲۹۱

جدول ۱۶- حمایت از پایان نامه‌ها و رساله‌های دانشجویی دانشگاه علامه طباطبائی در سال ۱۳۹۴

ردیف	دانشکده	تعداد
۱	ادبیات و زبان‌های خارجی	۵
۲	حقوق و علوم سیاسی	۸
۳	روان‌شناسی و علوم تربیتی	۲
۴	مدیریت و حسابداری	۲
	جمع	۱۷

جدول ۱۷- مقایسه اعتبار و مبلغ تخصیص یافته گزینت اعضای هیات علمی دانشگاه علامه طباطبائی (هزار ریال)

سال ۱۳۹۴	سال ۱۳۹۳	
۹۶۱.۱۹۴.۲۲	۴۴۲.۸۰۳.۲۷	اعتبار
۰۰۰.۳۱۵.۱	۷۶۹.۵۰۸۴۷.۶	تخصیص یافته

جدول ۱۸- اعتبار جذب شده طرح‌های پژوهشی برون‌دانشگاهی دانشگاه علامه طباطبائی (به سفارش سازمان‌های اجرایی خارج از دانشگاه) (به هزار ریال)

سال ۱۳۹۴	سال ۱۳۹۳	
۶۲۵.۲۲۲.۷۵	۲۵۰.۵۲۷.۱۷	اعتبار جذب شده

جدول ۱۹- مقایسه اعتبارات پژوهش و فناوری دانشگاه علامه طباطبائی در بودجه عمومی (میلیون ریال)

درصد رشد	سال ۱۳۹۴	سال ۱۳۹۳
۱۰	۱۱۷.۵۴	۱۱۷.۴۹

جدول ۲۰- تفاهم‌نامه های در حال اجرا دانشگاه علامه طباطبائی با سازمان‌ها در سال ۱۳۹۴

ردیف	نام سازمان
۱	پژوهشگاه فرهنگ، هنر و ارتباطات
۲	پژوهشگاه علوم و فناوری اطلاعات ایران
۳	پژوهشگاه نیرو
۴	راه آهن جمهوری اسلامی ایران
۵	مرکز مطالعات و آموزش
۶	نماینده کمیته بین‌المللی صلیب سرخ در ایران
۷	پژوهشگاه قوه قضاییه
۸	پایگاه استنادی علوم جهان اسلام
۹	مرکز ملی مطالعات جهانی شدن
۱۰	سازمان بهزیستی کشور
۱۱	بازرسی کل ناجا
۱۲	جهاد دانشگاهی واحد علامه طباطبائی
۱۳	ستاد مبارزه با مواد مخدر
۱۴	ستاد توسعه زیست فناوری
۱۵	مرکز پژوهش‌های مجلس شورای اسلامی
۱۶	پایگاه مجلات تخصصی علوم انسانی و اسلامی نور (نورمگز)
۱۷	سازمان انرژی اتمی ایران
۱۸	اداره کل آموزش و پرورش شهر تهران
۱۹	بانک مسکن
۲۰	کانون سردفتران و دفتریاران
۲۱	سازمان امور مالیاتی کشور
۲۲	مرکز دانش پژوهان و تشکل‌های شاهد و ایثارگر بنیاد شهید و امور ایثارگران انقلاب اسلامی
۲۳	ستاد راهبری توسعه علوم و فناوری‌های شناختی
۲۴	پلیس آگاهی ناجا
۲۵	مرکز تحقیقات کاربردی فرماندهی نیروی انتظامی تهران بزرگ

جدول ۲۱- همایش‌های ملی برگزار شده در دانشگاه علامه طباطبائی در سال ۱۳۹۴

ردیف	عنوان همایش
۱	استاد مطهری و اعلامیه حقوق بشر
۲	همایش ملی مدیریت ورزشی
۳	سومین همایش آموزش زبان انگلیسی
۴	همایش علامه طباطبائی و مسأله معرفت
۵	مفهوم نظارت در حقوق عمومی
۶	بزرگداشت علامه طباطبائی
۷	توانمندسازی و حقوق شهروندی افراد توان خواه
۸	ششمین هم اندیشی دانشجویان دکتری حسابداری و مالی کشور
۹	انسان شناسی از منظر علامه طباطبائی
۱۰	همایش مهدویت و آینده بشریت از منظر علامه طباطبائی
۱۱	حق بر مجازات نشدن
۱۲	چهارمین همایش کاربرد الگوی داده- ستانده در برنامه‌ریزی اقتصادی و اجتماعی

جدول ۲۲- همایش‌های بین‌المللی برگزار شده در دانشگاه علامه طباطبائی در سال ۱۳۹۴

ردیف	عنوان	مجری
۱	همایش بین‌المللی میراث مشترک ایران و اندلس	دانشکده ادبیات فارسی و زبان‌های خارجی
۲	کنفرانس بین‌المللی داوری تجاری و سرمایه‌گذاری بین‌المللی	حقوق و علوم سیاسی

جدول ۲۳- کارگاه‌های برگزار شده در دانشگاه علامه طباطبائی در سال ۱۳۹۴

ردیف	دانشکده	تعداد
۱	ادبیات فارسی و زبان‌های خارجی	۹
۲	اقتصاد	۶
۳	علوم ریاضی و رایانه	۲
۳	حقوق و علوم سیاسی	۳
۴	روان‌شناسی و علوم تربیتی	۱۱
۵	علوم اجتماعی	۶
۶	علوم ورزشی و تربیت‌بدنی	۵
۷	مدیریت و حسابداری	۱۱
۸	مؤسسه آموزش عالی بیمه اکو	۳
	جمع	۶۵

جدول ۲۴- سخنرانی‌های علمی برگزار شده دانشگاه علامه طباطبائی به تفکیک دانشکده در سال ۱۳۹۴

ردیف	دانشکده	تعداد
۱	ادبیات فارسی و زبان‌های خارجی	۳۲
۲	مدیریت و حسابداری	۱۸
۳	حقوق و علوم سیاسی	۲۶
۴	علوم ورزشی و تربیت بدنی	۲۲
۵	اقتصاد	۱۴
۶	علوم ریاضی و رایانه	۱۴
۷	روان‌شناسی و علوم تربیتی	۱۲
۸	الهیات و معارف اسلامی	۶
۹	علوم اجتماعی	۴
۱۰	مؤسسه آموزش عالی بیمه اکو	۴
۱۱	علوم ارتباطات	۳
	جمع	۱۵۵

جدول ۲۵- کارگاه‌های بین‌المللی برگزار شده در سال ۱۳۹۴

ردیف	نام و نام خانوادگی	کشور	میزبان
۱	میشل کیلچلینگ	آلمان	دانشکده حقوق و علوم سیاسی
۲	ناندور کنوت	آلمان	دانشکده حقوق و علوم سیاسی
۳	ژوهانس بنجامین وگل	آلمان	دانشکده حقوق و علوم سیاسی
۴	پروفسور آلبرشت	آلمان	دانشکده حقوق و علوم سیاسی
۵	کریستف فورنیر	فرانسه	دانشکده مدیریت و حسابداری
۶	جی.پی. نو	فرانسه	دانشکده مدیریت و حسابداری
۷	جین فابریس لبرات	فرانسه	دانشکده مدیریت و حسابداری
۸	زینب الجمیلی	عمان	گروه زبان عربی دانشکده ادبیات فارسی و زبان‌های خارجی
۹	احسان اللواتی	عمان	گروه زبان عربی دانشکده ادبیات فارسی و زبان‌های خارجی
۱۰	سعید زبیدی	عمان	گروه زبان عربی دانشکده ادبیات فارسی و زبان‌های خارجی
۱۱	روبرتو اسکاره	اسپانیا	مدیریت همکاری‌های علمی بین‌المللی
۱۲	اوا سانچز	اسپانیا	مدیریت همکاری‌های علمی بین‌المللی
۱۳	اوانا مادلینا دریها	رومانی	مدیریت همکاری‌های علمی بین‌المللی
۱۴	رافائل دپاز	اسپانیا	مدیریت همکاری‌های علمی بین‌المللی
۱۵	پابلو آلونسو لوپز	اسپانیا	مدیریت همکاری‌های علمی بین‌المللی
۱۶	دنی سایگر	اتریش	مدیریت همکاری‌های علمی بین‌المللی
۱۷	ساندرا میر	اتریش	مدیریت همکاری‌های علمی بین‌المللی
۱۸	باشاک جان دمیر	ترکیه	کتابخانه مرکزی

جدول ۲۶- شرکت اعضای هیأت علمی دانشگاه علامه طباطبائی در همایش‌های بین‌المللی در سال ۱۳۹۴

ردیف	ارائه دهنده	دانشکده	عنوان همایش	کشور
۱	دکتر علی اصغر بانویی	علوم ریاضی و رایانه	هجدهمین کنفرانس داده ستانده	هند
۲	دکتر علی اصغر مصلح	الهیات و معارف اسلامی	دین و عقل در نظر و عمل	آلمان
۳	دکتر احمدعلی حیدری	الهیات و معارف اسلامی	دین و عقل در نظر و عمل	آلمان
۴	دکتر امیر زندمقدم	ادبیات فارسی و زبان‌های خارجی	تنوع زبانشناختی: چشم انداز و آینده	آلمان
۵	دکتر علی اصغر کیا	علوم اجتماعی	همایش جامعه اطلاعاتی ۲۰۱۵	اتریش
۶	دکتر سید ضیاءالدین تاج‌الدین	ادبیات فارسی و زبان‌های خارجی	چهاردهمین همایش بین‌المللی منظور شناسی	بلژیک
۷	دکتر سید رضا نقیب‌السادات	علوم اجتماعی	همایش جامعه اطلاعاتی ۲۰۱۵	اتریش
۸	دکتر وحید شالچی	علوم اجتماعی	جهت‌گیری‌های نو در علوم انسانی	کانادا
۹	دکتر محمود شهابی	علوم اجتماعی	کنفرانس بین‌المللی بوم‌شناسی‌های ارتباطات اعتراضی	ایتالیا
۱۰	دکتر علی امامی میبیدی	اقتصاد	همایش اقتصاد کاربردی ۲۰۱۵	روسیه
۱۱	دکتر نویده مدرسی	علوم ریاضی و رایانه	همایش بودجه تصادفی و محاسباتی	پرتغال
۱۲	دکتر جواد شهلائی باقری	تربیت بدنی و علوم ورزشی	کنفرانس فیزو و دانشجویان	کره جنوبی
۱۳	دکتر حسینعلی افخمی	علوم اجتماعی	هژمونی یا مقاومت	کانادا
۱۴	دکتر علی اصغر کیا	علوم اجتماعی	همایش انجمن بین‌المللی ارتباطات	کانادا
۱۵	دکتر شکوفه بنی‌هاشمی	علوم ریاضی و رایانه	دهمین کنفرانس انجمن تحقیق در عملیات	مالزی
۱۶	دکتر حبیب هنری	تربیت بدنی و علوم ورزشی	هفدهمین کنفرانس بین‌المللی مدیریت ورزشی و بازاریابی	هلند
۱۷	دکتر محمد حسین پناهی	علوم اجتماعی	همایش انجمن جامعه‌شناسی آمریکا	آمریکا
۱۸	دکتر علی اکبر تاج‌مزینانی	علوم اجتماعی	همایش شهر ایده آل بین اسطوره و واقعیت	ایتالیا
۱۹	دکتر محمود جمعه‌پور	علوم اجتماعی	همایش بین‌المللی توسعه پایدار ۲۰۱۵	یونان

۲۰	دکتر فرشته آزادی پرنده	علوم ریاضی و رایانه	همایش دانشگاه تکنولوژی خاورمیانه	ترکیه
۲۱	دکتر علی صفدری وایقانی	اقتصاد	هفته پژوهش تقریب در دولومیت	ایتالیا
۲۲	دکتر مریم شفق	ادبیات فارسی و زبان‌های خارجی	سیزدهمین کنگره بین‌المللی استادان زبان و ادبیات روسی در محیط فرهنگ جهانی	اسپانیا
۲۳	دکتر محمد سعید ذکایی	علوم اجتماعی	همایش شهر ایده آل بین اسطوره و واقعیت	ایتالیا
۲۴	دکتر هادی آجیلی	حقوق و علوم سیاسی	همایش جهان عرب در روابط بین‌الملل	لهستان
۲۵	دکتر بهروز بیک بابایی	ادبیات فارسی و زبان‌های خارجی	همایش بین‌المللی آذربایجان‌شناسی: گذشته، حال، آینده	ترکیه
۲۶	دکتر غلامرضا کاشی	حقوق و علوم سیاسی	همایش علمی مکتب امنیتی هرات	افغانستان
۲۷	دکتر علی اصغر مصلح	الهیات و معارف اسلامی	همایش علمی مکتب امنیتی هرات	افغانستان
۲۸	دکتر محمد امیر جلالی	ادبیات فارسی و زبان‌های خارجی	همایش بین‌المللی میر سیدعلی همدانی	پاکستان
۲۹	دکتر مهناز مصطفایی علایی	ادبیات فارسی و زبان‌های خارجی	سومین کنفرانس بین‌المللی زبان‌شناسی و آموزش زبان خارجی	ترکیه
۳۰	دکتر سهراب رضایی	ادبیات فارسی و زبان‌های خارجی	سومین کنفرانس بین‌المللی زبان‌شناسی و آموزش زبان خارجی	ترکیه
۳۱	دکتر بهزاد نزاکت گو	ادبیات فارسی و زبان‌های خارجی	سومین کنفرانس بین‌المللی زبان‌شناسی و آموزش زبان خارجی	ترکیه
۳۲	دکتر گودرز علی بخشی	ادبیات فارسی و زبان‌های خارجی	سومین کنفرانس بین‌المللی زبان‌شناسی و آموزش زبان خارجی	ترکیه
۳۳	دکتر محمود محمدیان	مدیریت و حسابداری	همایش ICEBM	آلمان
۳۴	دکتر معصومه احمدی	ادبیات فارسی و زبان‌های خارجی	روش‌ها و گفتارهای بینا فرهنگی	مراکش
۳۵	دکتر علی فریدزاد	علوم ریاضی و رایانه	سومین همایش بین‌المللی نفت، گاز و پتروشیمی	ایران
۳۶	دکتر محمد صالح ترکستانی	مدیریت و حسابداری	کنفرانس سالانه تحقیقات کسب و کار	آفریقای جنوبی
۳۷	دکتر علی خورسندی طاسکوه	روان‌شناسی و علوم تربیتی	ششمین کنفرانس انجمن جهانی بین‌المللی و تلفیقی	کانادا

جدول ۲۷- فرصت مطالعاتی اعضای هیأت علمی دانشگاه علامه طباطبائی در سال ۱۳۹۴

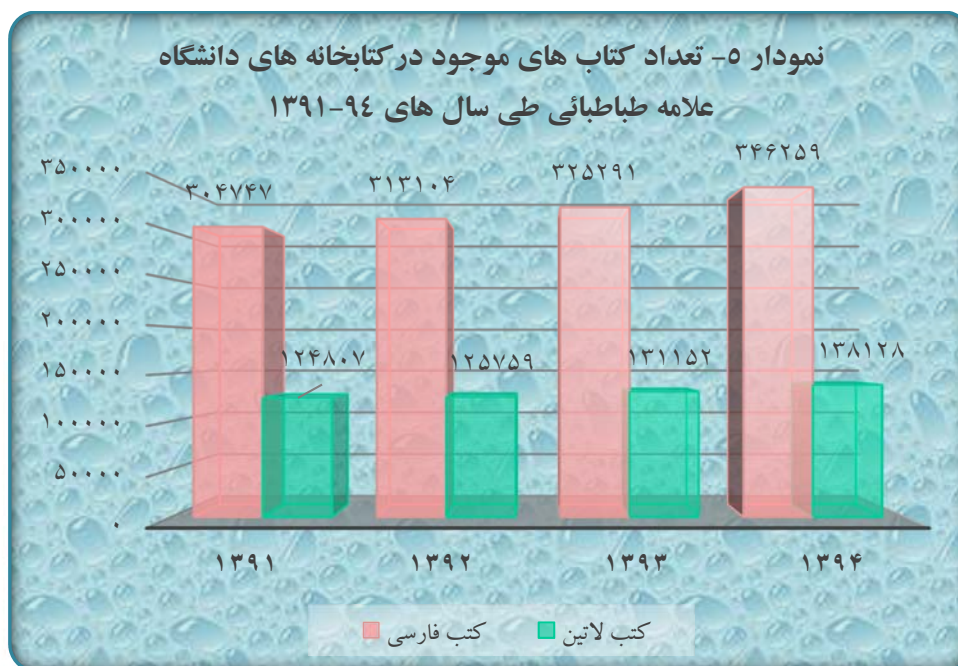
کشور	موضوع مطالعه	استفاده کننده	ردیف
آلمان	رویکرد تاریخی تطبیقی به پاسخ به جرم تحولات و مفهوم سازی آن در نظام عدالت کیفری ایران و غرب	دکتر حسین غلامی دوان	۱
کانادا	بررسی مقررات مربوط به حمل و نقل جاده ای در حقوق بین الملل	دکتر منصور جباری قره باغ	۲
کانادا	اختلال نارسایی توجه/بیش فعالی: مدل بازداری رفتاری در مقابل علاقه اجتماعی رشد نیافته	دکتر حمید علیزاده	۳

جدول ۲۸- عملکرد تولید مرکز چاپ و انتشارات دانشگاه علامه طباطبائی در سال ۱۳۹۴

عنوان	نوع سفارش	ردیف
۴۴	کتاب (چاپ اول)	۱
۲۲	کتاب (تجدید چاپ)	۲
۷۷	فصلنامه (مجله)	۳
۲۹	پوستر و بروشور	۴
۱۸	فرم اداری و آموزشی	۵
۵	خبرنامه	۶

جدول ۲۹- تعداد کتاب های موجود در کتابخانه های دانشگاه علامه طباطبائی سال های ۹۴-۱۳۹۱

سال	۱۳۹۱	۱۳۹۲	۱۳۹۳	۱۳۹۴
کتاب فارسی (نسخه)	۳۰۴۷۴۷	۳۱۳۱۰۴	۳۲۵۲۹۱	۳۴۶۲۵۹
کتاب غیر فارسی (نسخه)	۱۲۴۸۰۷	۱۲۵۷۵۹	۱۳۱۱۵۲	۱۳۸۱۲۸

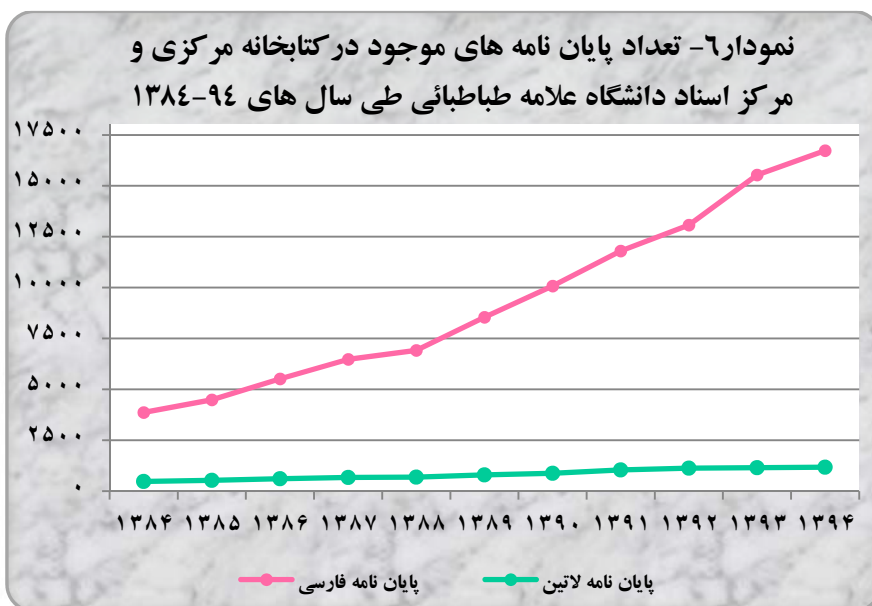


جدول ۳۰- نشریات علمی موجود در کتابخانه های دانشگاه علامه طباطبائی در سال ۱۳۹۴

ردیف	دانشکده	فارسی		لاتین
		جاری	آرشیو	آرشیو
۱	ادبیات فارسی و زبان های خارجی و الهیات و معارف اسلامی	۴۲	۴۸۹	۲۵۹
۲	اقتصاد و علوم ریاضی و رایانه	۵۳	۱۴۶	۶۵
۳	حقوق و علوم سیاسی	۱۱	۳۵۰	۸۵
۴	روان شناسی و علوم تربیتی	۳۸	۶۱	۱۱۶
۵	علوم اجتماعی	۹	۳۰۴	۱۰۶
۶	علوم ارتباطات	۱۳	۱۶۸	۹۸
۷	مدیریت و حسابداری	۶۲	۱۳۱	۱۴۶
۸	مؤسسه آموزش عالی بیمه اکو	۱۲۹	۳۲۶	۲۲۷
۹	کتابخانه مرکزی و مرکز اسناد	۶۹	۹۱۶	۶۸۵

جدول ۳۱- تعداد پایان نامه‌های موجود در کتابخانه مرکزی و مرکز اسناد دانشگاه علامه طباطبائی طی سال‌های ۹۴-۱۳۸۴

سال	پایان نامه فارسی	پایان نامه لاتین
۱۳۸۴	۳۸۶۲	۴۷۹
۱۳۸۵	۴۴۸۳	۵۳۴
۱۳۸۶	۵۵۲۰	۶۱۰
۱۳۸۷	۶۴۷۳	۶۷۰
۱۳۸۸	۶۹۱۵	۶۹۰
۱۳۸۹	۸۵۴۱	۷۹۷
۱۳۹۰	۱۰۰۷۹	۸۷۵
۱۳۹۱	۱۱۸۰۱	۱۰۴۱
۱۳۹۲	۱۳۰۷۵	۱۱۳۲
۱۳۹۳	۱۵۵۳۲	۱۱۵۴
۱۳۹۴	۱۶۷۳۲	۱۱۷۲



معاونت دانشجوئی

معاونت دانشجویی

معاونت دانشجویی دانشگاه یکی از معاونت‌هایی است که در ارتباط مستقیم با دانشجویان می‌باشد از این رو نقش مهم و اساسی در رشد و اعتلای علمی و اجتماعی و معنوی دانشجویان دارد ایجاد روحیه مطلوب و شاد و احساس آرامش و راحتی برای دانشجویان به عنوان اهداف این معاونت، از طریق فعالیت‌های مداوم همکاران در مدیریت خدمات دانشجویی (اداره خدمات و رفاه، اداره امور خوابگاه‌ها، اداره امور تغذیه)، مرکز بهداشت و درمان، مرکز مشاوره و سلامت و مدیریت تربیت بدنی صورت می‌پذیرد. تلاش مستمر در جهت تشخیص به موقع نیازهای رفاهی، بهداشتی، تغذیه‌ای، مشاوره‌ای و ورزشی دانشجویان، برای دستیابی به این اهداف همواره دغدغه این معاونت بوده است. در این راستا در سال ۱۳۹۴ این معاونت با تشخیص نیازهای دانشجویان در حیطه‌های مختلف سعی نموده است تا به برطرف کردن خواسته‌ها و توسعه امکانات در زمینه‌های بهداشتی و سلامتی، مشاوره، اوقات فراغت و ... پردازد و رضایت هر چه بیشتر دانشجویان را جلب نماید.

مدیریت خدمات دانشجویی

جدول ۱- مقایسه فعالیت های مدیریت خدمات دانشجویی طی سال های ۱۳۹۴- ۱۳۹۳

درصد رشد	سال ۱۳۹۴	سال ۱۳۹۳	نوع فعالیت
۱۴.۷	۸۴۸	۷۳۹	تعداد دانشجویان دارای کار دانشجویی
-۹.۳	۳۸۵۲	۴۲۴۸	تعداد دانشجویان وام گیرنده
-۹.۴	۳۰۲۳	۳۳۳۸	تعداد استفاده کنندگان از خوابگاه های دانشجویی
۰	۶۱	۶۱	تعداد دانشجویان خارجی استفاده کننده از خوابگاه های دانشجویی
-۰/۵	۵۰۸۲	۵۱۱۱	میانگین غذای سرو شده روزانه برای دانشجویان
۵۳	۱۰۳	۶۷	تعداد کارکنان رستوران های دانشگاه

اداره خدمات و رفاه دانشجویان

جدول ۲- تعداد کل دانشجویان دارای کار دانشجویی در دانشگاه علامه طباطبائی در سال ۱۳۹۴

محل کار دانشجویی	دانشکده ها	معاونت دانشجویی ، فرهنگی و روابط عمومی	جمع
تعداد	۳۸۶ نفر	۴۶۲ نفر	۸۴۸ نفر

جدول ۳- وضعیت کار دانشجویی در دانشگاه علامه طباطبائی طی سال های ۹۴ - ۱۳۹۲

سال	۱۳۹۲	۱۳۹۳	۱۳۹۴
تعداد دانشجو	۸۱۵	۷۳۹	۸۴۸
ساعت کاری	۱۹۵۶۶۰	۷۰۷۷۰۰	۱۷۲۵۳۴

جدول ۴- تعداد کل دانشجویان وام گیرنده به تفکیک نوع وام، جنسیت و مقطع تحصیلی در دانشگاه علامه طباطبائی در سال ۱۳۹۴

مقطع تحصیلی	جنسیت	وام تحصیلی	وام شهریه	وام ضروری	ودیعه مسکن	جمع
کارشناسی	زن	۳۰۲	۶۷	۲۴	۸	۴۰۱
	مرد	۳۰۲	۶۷	۲۹	۲	۴۰۰
کارشناسی ارشد	زن	۴۶۴	۴۷۰	۱۲۳	۱۵	۱۰۷۲
	مرد	۴۶۱	۴۲۲	۱۰۴	۱۸	۱۰۰۵
دکتری	زن	۱۴۹	۱۶۱	۲۱	۲۰	۳۵۱
	مرد	۲۷۲	۲۶۴	۴۵	۴۲	۶۲۳
جمع						۳۸۵۲

جدول ۵- تعداد دانشجویان وام گیرنده به تفکیک نوع وام در دانشگاه علامه طباطبائی طی سال‌های ۹۴ - ۱۳۹۲

نوع وام سال	وام تحصیلی	وام شهریه	وام ضروری	ودیعه مسکن	سایر موارد	جمع
۱۳۹۲	۲۳۱۱	۱۹۶۲	۳۹۷	۱۲۱	۶	۴۷۹۷
۱۳۹۳	۲۰۹۳	۱۵۸۸	۳۹۱	۹۹	۷۷	۴۲۴۸
۱۳۹۴	۱۹۵۰	۱۴۵۱	۳۴۶	۱۰۵	-	۳۸۵۲

جدول ۶- تعداد کل دانشجویان وام گیرنده و متقاضیان وام در دانشگاه علامه طباطبائی سال ۱۳۹۴

تعداد وام گیرندگان	تعداد متقاضیان وام	درصد وام گیرندگان
۳۸۵۲	۴۰۲۴	۹۵,۷۲

تعداد ۱۷۲ نفر از متقاضیان وام بدلیل نداشتن شرایط وام از جمله، عدم تعیین تکلیف بدهی مقطع قبلی، نداشتن تعهد نامه محضری، و نداشتن سنوات معجز تحصیلی و ثبت نام آزمایشی در پرتال دانشجویی صندوق رفاه دانشجویان وزارت علوم، تحقیقات و فناوری، موفق به دریافت وام دانشجویی نشده اند.

جدول ۷- تعداد تخلفات انضباطی و تعداد احکام صادره در دانشگاه علامه طباطبائی در سال ۱۳۹۴

سال ۱۳۹۴	سال ۱۳۹۳	موضوع
۲۱۲	۲۹۴	تعداد تخلفات انضباطی دانشجویی واصله
۵۸	۱۰۱	تعداد احکام صادره تخلفات انضباطی

جدول ۱-۷-۱ نواع احکام صادره توسط کمیته انضباطی دانشجویان دانشگاه علامه طباطبائی طی سال های ۱۳۹۳ و ۱۳۹۴

ردیف	نوع حکم صادره	۱۳۹۳	۱۳۹۴
۱	آموزشی و اداری	۷۸	۴۸
۲	اخلاقی	۱۹	۷
۳	تعزیرات دینی - تخلفات سیاسی و یا امنیتی	۰	۰
۴	جرائم عمومی	۴	۳
	جمع	۱۰۱	۵۸

تعداد احکام صادره در زمینه تخلفات انضباطی در سال ۱۳۹۴ نسبت به سال ۱۳۹۳ روند کاهشی (۴۲,۵-) را نشان می دهد که این امر نکته مثبتی در این خصوص می باشد.

اداره امور خوابگاه ها

جدول ۸- وضعیت خوابگاه های دانشجویی در دانشگاه علامه طباطبائی در سال ۱۳۹۴

سال	تعداد خوابگاه ها		جمع	خوابگاه های پسران			خوابگاه های دختران		
	پسران	دختران		تعداد اتاق ها	ظرفیت اسمی	ظرفیت فعلی	تعداد اتاق ها	ظرفیت اسمی	ظرفیت فعلی
۱۳۹۴	۶	۴	۱۰	۱۸۵۶	۱۴۹۲	۴۵۸	۱۶۱۰	۱۵۳۱	

جدول ۹- وضعیت خوابگاه‌های دانشجویی دانشگاه علامه طباطبائی طی سال‌های ۹۴ - ۱۳۹۲

سال	تعداد خوابگاه‌ها			جمع	خوابگاه‌های پسران			خوابگاه‌های دختران			جمع کل خوابگاه‌های دختران و پسران		
	پسران	دختران	متأهلین		تعداد اتاق‌ها	ظرفیت اسمی	ظرفیت فعلی	تعداد اتاق‌ها	ظرفیت اسمی	ظرفیت فعلی	تعداد اتاق‌ها	ظرفیت اسمی	ظرفیت فعلی
۱۳۹۲	۶	۶	۱	۴۰۲	۱۸۶۰	۱۸۱۱	۳۲۸	۲۰۱۲	۱۵۸۴	۷۳۰	۳۸۷۲	۳۳۹۵	
۱۳۹۳	۶	۶	-	۴۹۱	۱۹۰۳	۱۷۸۹	۴۴۴	۱۷۰۹	۱۵۴۹	۹۳۵	۳۶۱۲	۳۳۳۸	
۱۳۹۴	۶	۴	-	۵۳۰	۱۸۵۶	۱۴۹۲	۴۵۸	۱۶۱۰	۱۵۳۱	۹۸۸	۳۴۶۶	۳۰۲۳	

جدول ۱۰- تعداد کل دانشجویان خوابگاهی به تفکیک مقطع تحصیلی و جنسیت در دانشگاه

علامه طباطبائی در سال ۱۳۹۴

جمع	کارشناسی		کارشناسی ارشد		دکتری	
	مرد	زن	مرد	زن	مرد	زن
۳۰۲۳	۴۷۶	۵۶۹	۸۲۳	۸۴۷	۱۹۳	۱۱۵

جدول ۱۱- تعداد دانشجویان خوابگاهی دانشگاه علامه طباطبائی به تفکیک مقطع تحصیلی و جنسیت طی

سال‌های ۹۴ - ۱۳۹۲

سال	کارشناسی		کارشناسی ارشد		دکتری		جمع
	مرد	زن	مرد	زن	مرد	زن	
۱۳۹۲	۴۳۵	۳۸۶	۱۰۶۶	۱۲۰۹	۸۳	۲۱۶	۳۳۹۵
۱۳۹۳	۴۴۷	۵۲۶	۹۹۷	۱۰۱۴	۱۰۵	۲۴۹	۳۳۳۸
۱۳۹۴	۵۶۹	۴۷۶	۸۴۷	۸۲۳	۱۱۵	۱۹۳	۳۰۲۳

اداره امور تغذیه

جدول ۱۲- وضعیت رستوران های دانشگاه علامه طباطبائی در سال ۱۳۹۴

تعداد کل غذاهای سرو شده در سال ۱۳۹۴	تعداد غذای سرو شده روزانه کارکنان	تعداد غذای سرو شده روزانه دانشجویان	تعداد کارکنان رستوران های دانشگاه	تعداد صندلی رستوران	مساحت رستوران های دانشگاه
۸۲۱۲۱۴	۵۹۶ پرس	۵۰۸۲ پرس	۱۰۳	۳۴۷۰	۶۰۱۳

سایر فعالیت های اداره تغذیه

- تحویل رستوران کارکنان و اساتید دانشگاه و انجام خدماتی بشرح زیر در آن:
 - الف) کاهش قیمت تمام شده هر پرس غذا برای کارکنان محترم دانشگاه تا ۵۰٪
 - ب) ارتقاء سطح بهداشت و انجام عملیات سمپاشی و ضدعفونی.
 - ج) افزایش کیفیت مواد اولیه و غذای توزیع شده.
 - ر) ایجاد خط سلف سرویس پک غذا و همچنین افزایش تعداد کنارغذاها
 - ز) معرفی غذاهای جدید و
 - د) استقرار ناظر ثابت.
 - و) ایجاد سیستم اتوماسیون تغذیه یکپارچه و استقرار مسئول اتوماسیون ثابت در محل رستوران.
 - ه) ارتقاء احترام و تکریم همکاران محترم استفاده کننده از سالن غذاخوری مذکور.
 - ی) تجهیز رستوران مذکور به دو دستگاه آسانسور حمل غذا، سه دستگاه اجاق گاز زمینی، پالت گذاری سردخانه زیر صفر و بالای صفر، میز کار لایه تفلون، کابینت دیواری و تجهیزات توزیع غذا و آبچکان نگهدار ظروف توزیع غذا.
- ارائه طرح، تامین اعتبار و انجام عملیات اجرایی صنعتی سازی ۳ واحد رستوران پردیس مرکزی دانشجویی دانشگاه، رستوران دانشکده اقتصاد و رستوران دانشکده ادبیات
- مشارکت در ساخت، تجهیز و زیباسازی یک طبقه سالن غذاخوری در رستوران دانشجویی پردیس مرکزی دانشگاه به ظرفیت ۴۲۰ صندلی.

- ساخت یک دستگاه سردخانه زیر صفر و بالای صفر در محل رستوران خوابگاه شهید همت و تجهیز و پالت گذاری و قفسه بندی آن.
- ارائه و اجرای طرح زیباسازی و پارتیشن بندی رستوران دانشکده ادبیات و دانشکده علوم اجتماعی.
- ایجاد خط سلف سرویس تمام استیل در رستوران دانشکده علوم اجتماعی.
- تجهیز و بروزرسانی آشپزخانه ها و رستوران های تابعه دانشگاه از طریق تامین یازده نوع تجهیزات به تعداد ۱۱۷ دستگاه.
- تجهیز تعداد ۸ خوابگاه به گرمخانه برای توزیع گرم غذا.

مدیریت مرکز مشاوره و سلامت

جدول ۱۳- مقایسه فعالیت های مرکز مشاوره و سلامت دانشگاه علامه طباطبائی طی سال های ۱۳۹۴-۱۳۹۳

درصد رشد	سال ۱۳۹۴	سال ۱۳۹۳	
-۱۷	۳۲	۳۹	تعداد مشاوران حاضر در مرکز مشاوره، خوابگاهها و دانشکده ها
۱۰,۲	۱۶۱	۱۴۶	تعداد کارگاههای آموزشی برگزار شده در مرکز مشاوره و دفاتر وابسته
۴,۹	۴۱۴۴	۳۹۴۸	تعداد کل مراجعه کنندگان به مرکز مشاوره، دفاتر مشاوره در خوابگاهها و دانشکدهها
۱۳۹	۳۴۹۴	۱۴۶۰	دانشجویان شرکت کننده در طرح پایش سلامت روان (سمن)

جدول ۱۴- تعداد کل مراجعین به مرکز مشاوره * دانشگاه علامه طباطبائی طی سال های ۹۴ - ۱۳۹۲

سال	۱۳۹۲	۱۳۹۳	۱۳۹۴
مراجعین آزاد	۲۹۷	۲۳۷	۲۲۱
دانشجویان	۱۳۴۲	۲۴۴۵	۳۶۹۰
کارکنان	۵۶	۱۷۲	۲۳۳
جمع	۱۶۹۵	۲۸۵۴	۴۱۴۴

جدول شامل کل افرادی است که به واحدهای مشاوره در دانشکده‌ها، خوابگاه‌ها و مرکز مشاوره مراجعه نموده‌اند.

جدول ۱۵- تعداد کل مراجعین به مرکز مشاوره و دفاتر مشاوره در خوابگاه‌ها و دانشکده‌ها به تفکیک جنسیت در دانشگاه علامه طباطبائی در سال ۱۳۹۴

انواع مراجعه کنندگان	زن	مرد	جمع
مراجعین آزاد	۱۵۷ نفر جلسه	۶۴ نفر جلسه	۲۲۱
دانشجویان دانشگاه علامه طباطبائی	۲۸۲۵ نفر جلسه	۷۸۶ نفر جلسه	۳۶۱۱
دانشجویان سایر دانشگاه‌ها	۵۱ نفر جلسه	۲۸ نفر جلسه	۷۹
کارکنان علمی و اداری	۲۱۸ نفر جلسه	۱۵ نفر جلسه	۲۳۳
جمع	۳۲۵۱	۸۹۳	۴۱۴۴

جدول ۱۶- همکاری با سازمان‌ها و ارگان‌ها در اجرای برنامه‌های بهداشت روانی دانشجویان دانشگاه علامه

طباطبائی طی سال‌های ۹۴ - ۱۳۹۲

سال	نام سازمان همکار	نوع همکاری
۱۳۹۲	بهبودی	انجام مصاحبه روان‌شناختی زوجین متقاضی فرزند و صدور گواهی صلاحیت روانی
	ستاد مبارزه با مواد مخدر	اجرای برنامه پیشگیری اولیه از اعتیاد
۱۳۹۳	ستاد مبارزه با مواد مخدر	اجرای برنامه پیشگیری از اعتیاد با همکاری
	معاونت امور جوانان	جشنواره زوجین موفق
	آموزش و پرورش تهران	اعزام مدرس و مشاور به مدارس
	دانشگاه علوم انتظامی امین	برنامه‌های آموزشی و پیشگیری
	* انجمن مبارزه با دخانیات، انجمن یاس و ...	برگزاری نمایشگاه خود مراقبتی و پیشگیری از اعتیاد
۱۳۹۴	ستاد مبارزه با مواد مخدر	اجرای برنامه پیشگیری از اعتیاد
	دانشگاه علوم انتظامی امین	برنامه‌های آموزشی و پیشگیری
	شورای هماهنگی مبارزه با مواد مخدر	هماهنگی و تعامل مرکز مشاوره دانشگاه با شورای هماهنگی مبارزه با مواد مخدر
	دفتر مبارزه با مواد مخدر سازمان ملل متحد UNODC	همکاری و تعامل با (دفتر مبارزه با مواد مخدر سازمان ملل متحد) و برگزاری کارگاه پیشگیری از سوء مصرف مواد برای دانشجویان
	مراکز مشاوره سراسر کشور	تعامل مدیران مراکز مشاوره در خصوص کمیسیون موارد خاص در دانشکده شهید رجایی
	نیروی دریایی ارتش جمهوری اسلامی ایران	برگزاری کارگاه‌های آموزشی

*سازمان‌های همکار در برگزاری نمایشگاه: در سال ۱۳۹۲: انجمن مبارزه با دخانیات، انجمن یاس، انجمن خانه خورشید، نیکوتینی‌های گمنام، الکی‌های گمنام، معتادان گمنام، انجمن علمی روان‌شناسی، مرکز مشاوره، ستاد مبارزه با مواد مخدر ناجا.

سایر فعالیت‌های مرکز مشاوره در سال ۱۳۹۴

جدول ۱۷- تعداد جلسات مشاوره، مددکاری و کارگاه‌های آموزشی

تعداد شرکت‌کنندگان	تعداد جلسات	
۴۵۰ نفر	۳۰ جلسه	تعداد جلسات مشاوره بصورت گروهی
۶۳۸ نفر	۶۳۸ جلسه	تعداد جلسات مددکاری برگزار شده (فردی)
۴۰۷۷ نفر	۱۶۲ کارگاه و ۱۹ همایش	تعداد کارگاه‌های آموزشی برگزار شده
۳۴۹۴ نفر	۳۴۹۴ نفر جلسه	دانشجویان جدیدالورود شرکت‌کننده در طرح پایش،
۱۸۰۴	تعداد دانشجویان شرکت‌کننده در طرح پایش سلامت روان (سمن)	
۱۰۴۶۳ نفر	جمع	

- به کارگیری مشاورین دارای پروانه سازمان نظام روانشناسی و مشاوره
- بکارگیری مددکاران اجتماعی در خانه‌های دانشجویی
- تحت پوشش قراردادن دانشجویان کم بضاعت و ارتباط با NGO ها، خیریه‌ها، کمیته امداد و بهزیستی جهت رفع مشکلات این دانشجویان
- راه اندازی کانون دانشجویی "همیاران سلامت روان" به منظور جذب مشارکت دانشجویان هر دانشکده با سایر دانشجویان در فعالیت‌های اجتماع محور، زیر نظر مرکز مشاوره
- همیاری دانشجویان "کانون همیاران سلامت روان" در برنامه آموزشی - اردویی سفر مکران
- برگزاری نمایشگاه مبارزه با بیماری ایدز با هدف اطلاع رسانی و آموزش چهره به چهره دانشجویان با همکاری NGO های فعال در این حوزه و حمایت و مشارکت دانشجویان، در راستای تحقق این هدف و با توجه به شعار جهانی "همکاری با جوامع مدنی برای از بین بردن بیماری ایدز تا سال ۲۰۳۰"، فعالیت‌های زیر صورت گرفت:
- الف- *پخش بروشور و پوستر اطلاع رسانی در مورد HIV
- ب- *پخش پوستر و بروشورهای با مضمون اطلاع رسانی در مورد مراکز مشاوره و همچنین تست‌های تشخیص HIV
- ج- آموزش چهره به چهره دانشجویان و حساس سازی در باره بیماری، راه‌های انتقال و پیشگیری

- د- *جذب و ثبت نام ۱۷۰ دانشجوی جهت شرکت در کارگاه های آموزشی با محوریت آموزش پیشگیری از ایدز و آموزش آموزشگر برای اطلاع رسانی در جامعه
- هماهنگی و فرستادن ۱۰ نفر منشی امتحانی برای دانشجویان نایینای دانشگاه برای مجموعاً ۸۲ امتحان در دی ماه ۹۴
 - بررسی وضعیت پذیرفته شدگان مهر ماه سال تحصیلی ۱۳۹۴ از نظر خطر های ریسک و شناسایی ۴۶۷ نفر از دانشجویان در معرض خطر و دعوت برای مراجعه حضوری ، که از تعداد ۴۶۷ نفر دانشجوی های ریسک، ۱۵۳ نفر به مرکز مشاوره مراجعه نمودند و از خدمات روان پزشکی و مددکاری مرکز مشاوره بهره گردیدند.
 - برگزاری نمایشگاه خود مراقبتی و پیشگیری از اعتیاد با حضور ۱۰ غرفه از سازمان ها و تشکل های فعال در حوزه پیشگیری از اعتیاد و برگزاری کارگاه های مرتبط به شرح جدول ذیل:

جدول ۱۸- کارگاه های برگزار شده مرتبط با مراقبت و پیشگیری از اعتیاد در سال ۱۳۹۴

ردیف	موضوع	مخاطبین
۱	کارگاه پیشگیری اولیه از اعتیاد	دانشجویان (۲۱ نفر) کارکنان (۳۵ نفر) کارکنان حراست (۲۹ نفر)
۲	اعتیاد	دانشجویان و کارمندان
۳	کارگاه مداخله ترک سیگار	کارکنان (۱۵ نفر)
۴	ایدز و جامعه (موسسه احیاء ارزش ها)	سه شنبه های مشاوره ای
۵	رفتارهای سالم جهت پیشگیری از اعتیاد	کارکنان (۲۷ نفر)
۶	کرسی های آزاد اندیشی	دانشجویان و کارمندان

جدول ۱۹- پوستر و بروشور های آموزشی تهیه شده توسط مرکز در سال ۱۳۹۴

تعداد	عنوان پوستر و بروشور های تهیه شده
هر فصلنامه ۳۰۰۰ تیراژ	انتشار فصلنامه تخصصی - علمی ذهن زیبا ۲ فصل (شماره ۱۸ و ۱۹ ذهن زیبا)
۳۰۰۰ نسخه	امور دپوشور (مشاوره علمی) چاپ مجدد
(از هر نسخه ۱۵۰ عدد)	چاپ ۴۰ عدد پوستر با مضامین مشاوره

مدیریت مرکز بهداشت و درمان

جدول ۲۰- مقایسه فعالیت های مدیریت مرکز بهداشت و درمان طی سال های ۱۳۹۴ و ۱۳۹۳

درصد رشد	سال ۱۳۹۴	سال ۱۳۹۳	عنوان
۱۹۰	۲۴۲۴	۸۳۴	تعداد دانشجویان مراجعه کننده به پزشکان مرکز و پزشکان مستقر در دانشکده ها و خوابگاه ها
۱۸۵	۴۳۱۱	۱۵۱۰	تعداد کل مراجعه کنندگان به پزشکان مرکز و پزشکان مستقر در دانشکده ها و خوابگاه ها
۳۲٫۷	۲۴۹۸	۱۸۸۲	تعداد دانشجویان ارجاع شده به پزشک در طرح پایش سلامت
-۶	۲۹۰۲	۳۱۰۰	دانشجویان شرکت کننده در طرح پایش سلامت جسم

جدول ۲۱- تعداد کل مراجعین به مرکز بهداشت و درمان* (به تفکیک جنسیت و نوع مراجعین) در

دانشگاه علامه طباطبائی در سال ۱۳۹۴

جمع کل	مرد	زن	انواع مراجعه کنندگان
۲۲	۱۰	۱۲	مراجعین آزاد
۲۴۲۴	۱۰۶۸	۱۳۵۶	دانشجویان
۱۸۲۶	۹۶۰	۸۶۶	کارکنان اداری
۳۹	۱۸	۲۱	کارکنان علمی
۴۳۱۱	۲۰۵۶	۲۲۵۵	جمع

*شامل مراجعین به پزشکان مرکز و پزشکان مستقر در دانشکده ها و خوابگاه ها می گردد.

جدول ۲۲- تعداد کل مراجعین به مرکز بهداشت و درمان دانشگاه علامه طباطبائی به تفکیک جنسیت و دلیل مراجعه و شغل طی سال های ۹۴ - ۱۳۹۲

تعداد مراجعین			تعداد کل مراجعین								صدر تائیدیه پزشک معتمد		سال
کارمند	هیأت علمی	دانشجو	سایر موارد		تزیقات و پانسمان		دندانپزشک		پزشک عمومی		کارمند	دانشجو	
			مرد	زن	مرد	زن	مرد	زن	مرد	زن			
۱۷۰	۳۰	۲۰۰	۳۰	۵۰	۲۰	۵۰	-	-	۱۲۵۰	۲۱۵۰			۱۳۹۲
۶۳۰	۴۶	۸۳۴	۱۲	۲۳	۱۷۴	۲۴۴	۱۱۶	۸۸	۴۵۶	۹۰۷			۱۳۹۳
۱۸۲۶	۳۹	۲۴۲۲	۱۵۲	۱۲۴	۲۴۶	۲۳۶	۱۴۵	۱۲۱	۲۰۵۴	۲۲۵۵	۳۲۹	۴۰۴	۱۳۹۴

جدول ۲۳- آمار پایش سلامت دانشجویان دانشگاه علامه طباطبائی طی سال های ۱۳۹۴ - ۱۳۹۲

تعداد دانشجویان پیگیری شده	تعداد دانشجویان ارجاع شده به چشم پزشک	تعداد دانشجویان ارجاع شده به پزشک	تعداد دانشجویان ارجاع شده به دندانپزشک	تعداد پسران	تعداد دختران	سال
۸۰	۵۰	۷۰	۳۵۱	۱۵۰۰	۹۰۰	۱۳۹۲
۳۲۸	۵۴۷	۳۲۸	۹۸۰	۱۲۳۴	۱۸۶۶	۱۳۹۳
۲۴۹۸	۱۸۶	۹۱۴	۱۳۹۸	۹۷۷	۱۹۲۵	۱۳۹۴

جدول ۲۴- آمار پایش سلامت کارکنان اداری دانشگاه علامه طباطبائی به تفکیک جنسیت در سال ۱۳۹۴

تعداد کارکنان پیگیری شده	تعداد کارکنان ارجاع شده به چشم پزشک	تعداد کارکنان ارجاع شده به پزشک	مرد	زن
۶۸۷	-	۷۲۹	۳۷۹	۳۵۰

جدول ۲۵- فعالیت های آموزشی مرکز بهداشت و درمان در دانشگاه علامه طباطبائی در سال ۱۳۹۴

ردیف	نوع فعالیت	تعداد فعالیت	تعداد فعالیت ارائه شده برای دانشجویان	تعداد فعالیت ارائه شده برای کارمندان
۱	برگزاری کارگاه آموزشی	۱۳	۵	۸
۲	تهیه و توزیع بروشور	۴۸۰۰	۴۰۰۰	۸۰۰
۳	تهیه و توزیع پوستر	۵۲۰	۲۰۴	۳۱۶
۴	برگزاری مناسبت های بهداشتی	۱۳	۷	۶
۵	تهیه بنر	۹۱	۴۱	۵۰

جدول ۲۶- تعداد دفعات بازدید کارشناسان بهداشت محیط و ایمنی از بهداشت اماکن دانشگاه

علامه طباطبائی طی سال های ۱۳۹۳ و ۱۳۹۴

محل بازدید	سال ۱۳۹۳	سال ۱۳۹۴
خوابگاه ها	۳۶	۶۰
دانشکده ها	۱۶	۲۴
رستوران ها	۸	۲۰
استخر و اماکن ورزشی	۸	۱۵
بوفه ها	۱۳	۵۲
آرایشگاه	۱۱	۹

جدول ۲۷- فعالیت‌های برون سازمانی مرکز بهداشت و درمان در دانشگاه علامه طباطبائی در سال ۱۳۹۴

نام سازمان	نوع همکاری
مرکز بهداشت و درمان غرب تهران	۱- کلیه نمونه برداری‌های انجام شده از آب استخر و سایر اماکن دانشگاه ۲- دریافت کلیه استعلام‌های بهداشتی ۳- شرکت در جلسات بهداشت محیط و ایمنی
مرکز بهداشت و درمان شمال غرب تهران	۱- شرکت در جلسات آموزشی ۲- همکاری در کارگاه‌های آموزشی برگزار شده در دانشگاه ۳- همکاری با واحد آموزش جوانان ۴- دریافت کلیه فایل‌های آموزشی از قبیل پوستر، پمفلت، بروشور و ... از واحد آموزش ۵- همکاری در اجرای مناسبت‌های بهداشتی
شهرداری	۱- اجرای طرح پسماند زباله ۲- دریافت کارتن پلاست و کیسه‌های زباله ۳- همکاری با واحد سلامت در برگزاری مناسبت‌های بهداشتی
آتش نشانی	هماهنگی جهت انجام بازدیدهای ایمنی و ارائه آموزش‌های مربوطه که در سال ۹۵ انجام شد.

سایر فعالیت‌های مرکز بهداشت و درمان

- پیگیری ساخت درمانگاه در پردیس مرکزی دانشگاه،
- تشکیل جلسات شورای سلامت دانشگاه،
- افزایش ویزیت پزشک در خانه‌های دانشجویی به‌طور منظم،
- اجرای طرح پایش سلامت جسم کارکنان علاوه بر دانشجویان و پیگیری‌های مربوطه،
- ارائه خدمات درمانی عمومی (دندانپزشکی - پزشکی - پرستاری - مامایی - بینایی‌سنجی)،
- ارائه خدمات درمانی تخصصی (قلب - زنان)،
- تعداد ۳۲۸ تماس با خانواده‌های دانشجویان،
- حضور پزشک (۱۵۲۶ دفعه) در خانه‌های دانشجویی در سال ۱۳۹۳،
- فعالیت ۳۳ نفر با عنوان رابطین بهداشت خانه‌های دانشجویی که به‌طور مرتب با مرکز بهداشت همکاری می‌کنند.

مدیریت تربیت بدنی

جدول ۲۸- مقایسه فعالیت های مدیریت تربیت بدنی طی سال های ۱۳۹۴- ۱۳۹۳

درصد رشد	سال ۱۳۹۴	سال ۱۳۹۳	
۵۷,۷	۴۱	۲۶	تعداد رابطین ورزشی
۲۰,۷	۱۲۷۷	۴۱۵	تعداد شرکت کنندگان در ورزش های قهرمانی دانشجویی
۱۷,۷	۶۶۳	۲۳۹۱	تعداد دانشجویان شرکت کننده در ورزش های همگانی دانشگاه
۷,۸	۶۵۰	۳۶۵	تعداد کارکنان علمی و اداری شرکت کننده در ورزش های همگانی دانشگاه
۴,۰	۲۸	۲۰	نسبت تعداد جوایز کسب شده در مسابقات برون دانشگاهی (تیمی و انفرادی) به کل دانشجویان
۱,۸	۳۶۱	۳۰,۶	تعداد جوایز کسب شده در مسابقات درون دانشگاهی (تیمی و انفرادی)
۴,۳	۱۵۶	۱۰,۹	تعداد دانشجویان شرکت کننده در اردوها و گلگشت های ورزشی
-۶,۰	۱۲	۳,۰	تعداد دانشجویان شرکت کننده در مسابقات ورزشی در سطح ملی
۱۴,۳	۹۵	۳,۹	تعداد اعضای تیم های ورزشی کارکنان علمی و اداری
۲,۰	۲۶۳۴	۲۱۹۵	تعداد شرکت کنندگان در مسابقات و جشنواره های فوق برنامه ورزشی دانشجویی داخلی

جدول ۲۹- عنوان و تعداد شرکت کننده در مسابقات ورزشی درون دانشگاهی دانشگاه علامه طباطبائی

طی سال های ۱۳۹۴ - ۱۳۹۳

تعداد شرکت کنندگان		مناسبت های برگزاری مسابقات ورزشی درون دانشگاهی	دفعات برگزاری جشنواره	سال
پسر	دختر			
۱۹۵	۱۲۴	جشنواره هفته خوابگاه ها	۴ بار	۱۳۹۳
۶۶۴	۲۷۳	جشنواره هفته تربیت بدنی		
۳۳۰	۱۰۲	جشنواره پویایی علم و ایستایی سلامت در زندگی دانشجویی با ورزش		
۴۱۵	۹۲	جشنواره فجر انقلاب		
۱۶۰۴	۵۹۱	جمع به تفکیک جنسیت		
۲۱۹۵ نفر		جمع کل		
۲۹۷	۹۸	جشنواره هفته خوابگاه ها (جام بین دانشکده ای)	۷ بار	۱۳۹۴
۲۲۷	۸۰	جشنواره بازیهای همگانی هفته خوابگاه ها (بین خوابگاهی)		
۴۵	-	دو همگانی پسران (روز ملی خلیج فارس)		
۴۲۵	۳۶۵	جشنواره هفته تربیت بدنی		
۵۱۵	۱۲۷	جشنواره روز دانشجو		
۷۷	-	جشنواره تفریحی ورزشی نشاط با همکاری شهرداری (روز دانشجو)		
۱۴۰	۸۲	دو روز بازی و رقابت در دانشگاه		
۱۷۲۶	۷۵۲	جمع به تفکیک جنسیت		
۲۴۷۸ نفر		جمع کل		

جدول ۳۰- تعداد شرکت کنندگان در مسابقات ورزشی برون دانشگاهی در دانشگاه علامه طباطبائی

سال های ۱۳۹۴ - ۱۳۹۳

سال	مسابقات ورزشی برون دانشگاهی	عنوان رشته های ورزشی و موضوع برگزاری مسابقات		تعداد شرکت کنندگان		تعداد تیم های ورزشی	
		پسر	دختر	پسر	دختر	پسر	دختر
۱۳۹۳	شامل مسابقات دوستانه بین دانشگاهی، مسابقات منطقه، و المپیاد دانشجویی که هر دو سال یکبار برگزار می شود.	فوتسال-والیبال-شنا-تنیس روی میز- بدمینتون-کشتی-دوومیدانی-بسکتبال	۶۲	۷۶	۶	۸	
		المپیاد دانشجویی (شنا-بدمینتون-فوتبال)	۸	۲۲			
		جمع به تفکیک جنسیت		۷۰	۹۸		
		جمع کل		۱۶۸			
۱۳۹۴	شامل مسابقات دوستانه بین دانشگاهی، مسابقات منطقه، و المپیاد دانشجویی که هر دو سال یکبار برگزار می شود	المپیاد ورزش های همگانی(دانشگاه بابلسر)	۶	۶	۹ تیم	۱۲ تیم	
		لیگ فوتسال منطقه یک	-	۱۰			
		دیدارهای دوستانه تیم های بسکتبال - والیبال -- فوتسال - کشتی	۷۴	۸۸			
		فوتسال - شنا - تنیس روی میز - تکواندو - کشتی آزاد و فرنگی-بسکتبال- والیبال-بدمینتون-دو و میدانی (منطقه)	۶۳	۶۷			
		تنیس روی میز-شطرنج-دو و میدانی- فوتسال (المپیاد ورزشی شاهدوایثارگر)	۵	۱۷			
		جمع به تفکیک جنسیت		۱۴۸	۱۸۸		
		جمع کل		۳۳۶ نفر			

۸۰ کارنامه آماری دانشگاه علامه طباطبائی

جدول ۳۱- تعداد دانشجویان شرکت کننده در مسابقات ورزشی در سطح ملی در دانشگاه علامه طباطبائی

طی سال های ۱۳۹۴ - ۱۳۹۳

سال	رویداد ورزشی	دختر	پسر	جمع
۱۳۹۳	المپیاد دانشجویی دانشگاه شهید بهشتی	۸	۲۲	۳۰
۱۳۹۴	المپیاد ورزشهای همگانی دانشگاه بابلسر	۶	۶	۱۲*

* کاهش تعداد شرکت کنندگان در مسابقات ورزشی در سطح ملی در سال ۱۳۹۴ مربوط به برگزاری المپیاد دانشجویی هر دو سال یکبار می باشد که در سال ۱۳۹۴ برگزار نگردیده است

جدول ۳۲- تعداد جوایز کسب شده در مسابقات تیمی و انفرادی (به تفکیک جنسیت و درون و برون دانشگاهی) در دانشگاه علامه طباطبائی در سال ۱۳۹۴

نوع مسابقه	درون دانشگاهی		برون دانشگاهی	
	دختران	پسران	دختران	پسران
تیمی	۵۷	۱۴۶	۲	۹
انفرادی	۶۸	۹۰	۵	۱۲

جدول ۳۳- تعداد دانشجویان شرکت کننده در اردو ها و گلگشت های ورزشی (به تفکیک جنسیت) در دانشگاه علامه طباطبائی در سال ۱۳۹۴

مناسبت برگزاری	جمع کل	تعداد شرکت کننده		محل اردو و گلگشت
		پسر	دختر	
هفته تربیت بدنی-روز دانشجو-دهه فجر	۱۵۶	۲۴	۱۳۲	بوستان بهشت مادران -آبشار سنگان آبشار تهران - بوستان ولایت

جدول ۳۴- تعداد و اعضای انجمن های ورزشی در دانشگاه علامه طباطبائی در سال ۱۳۹۴

تعداد انجمن ورزشی	تعداد اعضای دختر	تعداد اعضای پسر	جمع
۱۵ انجمن ورزشی (در خوابگاه ها و دانشکده ها)	۱۴	۲۷	۴۱

جدول ۳۵- تعداد فعالیت های فوق برنامه ورزشی و تفریحی ارائه شده برای دانشجویان در خوابگاه ها

دانشگاه علامه طباطبائی در سال ۱۳۹۴

جمع	تعداد شرکت کننده		نام فعالیت
	پسران	دختران	
۷۷۷ نفر	۵۳۳	۲۴۴	کلاس ایروبیک-والیبال-تنیس روی میز-بدمینتون-یوگا-پيلاتس-بدنسازی فوتبال دستی-دارت-شطرنج-فوتسال(سالن بسیج)- فوتبال دستی-گل کوچک-بسکتبال--فوتبال دستی-نرمش و ورزش گروهی-

جدول ۳۶- تعداد تیم های ورزشی (قهرمانی) دانشجویی و تعداد اعضای آن (به تفکیک جنسیت و مقطع

تحصیلی) در دانشگاه علامه طباطبائی در سال ۱۳۹۴

جنسیت		مقطع	تعداد تیم های ورزشی دانشجویان
پسر	دختر		
۳۷	۳۳	کارشناسی	دختران(والیبال-بسکتبال-فوتسال-تنیس روی میز-شنا-بدمینتون-دوومیدانی) پسران(والیبال-بسکتبال-فوتسال-تنیس روی میز-بدمینتون-دوومیدانی-کشتی آزاد-کشتی فرنگی-تکواندو) <u>۱۶ تیم</u>
۳۰	۳۰	کارشناسی ارشد	
۳	۰	دکتری	
۷۰	۶۳	جمع	
۱۳۳ نفر		جمع کل	

جدول ۳۷- تعداد دانشجویان شرکت کننده در ورزش قهرمانی دانشگاه علامه طباطبائی در سال ۱۳۹۴ به تفکیک جنسیت

بخش مسابقات برون دانشگاهی		بخش مسابقات درون دانشگاهی		سال
پسران	دختران	پسران	دختران	۱۳۹۴
۱۸۸	۱۴۸	۵۸۱	۳۶۰	تعداد
۱۲۷۷ نفر		جمع کل		

جدول ۳۸- عناوین رشته های ورزشی و تعداد دانشجویان شرکت کننده در ورزش قهرمانی و همگانی دانشگاه علامه طباطبائی در سال ۱۳۹۴

تعداد دانشجویان	رشته های ورزشی	ورزش	سال
۲۳۹۱	دارت-فوتبال دستی-بولینگ-پیاده روی-مچ اندازی-طناب زنی- طناب کشی- پرتاب پنالتی و	همگانی	۱۳۹۳
۴۱۵	فوتسال-والیبال-بدمینتون-تنیس روی میز-شنا	قهرمانی	
۲۸۰۶	جمع کل		
۶۶۳۹	دارت-فوتبال دستی-بولینگ-پیاده روی-مچ اندازی-طناب زنی- طناب کشی-گلگشت و کوهنوردی-کلاسهای فوق برنامه-شنای تفریحی -داژبال-الختر-روپایی-پرتاب پنالتی و	همگانی	۱۳۹۴
۱۲۷۷	فوتسال-والیبال-بدمینتون-تنیس روی میز-شنا-دو و میدانی	قهرمانی	
۷۹۱۶	جمع کل		

❖ *تعداد شرکت کنندگان در ورزش قهرمانی شامل دانشجویانی است که هم در مسابقات درون و هم برون دانشگاهی شرکت کرده اند.

جدول ۳۹- تعداد فعالیت‌های فوق برنامه ورزشی و تفریحی ارائه شده در خوابگاه‌های دانشگاه علامه طباطبائی

در سال ۱۳۹۴

ردیف	نام فعالیت	تعداد شرکت کننده		محل برگزاری
		دختران	پسران	
۱	کلاس ایروبیک-والیبال-تنیس روی میز-بدمینتون-یوگا-پيلاتس	۱۰۰	-	سلامت
۲	تنیس روی میز-بدنسازی	-	۲۰	گلعداری
۳	ایروبیک-تنیس روی میز-بدنسازی	۳۲	-	عضدی
۴	تنیس روی میز-بدنسازی-ایروبیک	۳۰	-	معینیان
۵	بدنسازی-فوتبال دستی	-	۴۰	آشتیانی
۶	تنیس روی میز-بدمینتون-دارت-شطرنج-فوتسال(سالن بسیج)	-	۵۰	ورامینی
۷	بدنسازی-تنیس روی میز-فوتبال دستی-گل کوچک-بسکتبال-والیبال	-	۸۰	مطهری
۸	تنیس روی میز-فوتبال دستی-بسکتبال-فوتسال-دارت-نرمش و ورزش گروهی-بدمینتون-بدنسازی	-	۳۰۰	همت
۱۰	بدنسازی	-	۸	بهشتی
۱۱	دارت-بدنسازی	۸	-	رحیمی
	جمع	۱۷۰	۴۹۸	۶۶۸ نفر

این آمار شامل تعداد دانشجویان استفاده کننده از اماکن ورزشی موجود در خوابگاه‌ها به صورت کلاس‌های فوق برنامه و استفاده‌ی آزاد می‌باشد.

جدول ۴۰- برنامه ها و جشنواره های ورزشی برگزار شده در خوابگاه های دانشجویی دانشگاه علامه طباطبائی در سال

۱۳۹۴

خوابگاه میزبان یا محل برگزاری	پسران		دختران		نام فعالیت	ردیف
	تعداد	رشته ورزشی	تعداد	رشته ورزشی		
سلامت - همت	۴۴۵	فوتسال-والیبال - بدمینتون-طناب کشی-دارت-پرتاب پنالتی بسکتبال	۱۶۵	والیبال-دارت-پرتاب پنالتی بسکتبال-طناب کشی	جشنواره هفته خوابگاه ها	۱
سلامت - همت	۱۵۰	پرتاب پنالتی بسکتبال-روپایی - فوتبال دستی-وسطی	۱۱۱	داژبال-بولینگ-طناب زنی-الاختر	جشنواره هفته تربیت بدنی	۲
همت	۲۳۰	فوتسال	-	-	جشنواره روز دانشجو	۳
تمامی خوابگاه ها	۲۴	کوهنوردی و کوهپیمایی	۱۳۲	کوهنوردی و کوهپیمایی	گلگشت های مخصوص دانشجویان خوابگاهی	۴
تمامی خوابگاه ها	۱۶۸۰	شنا	۱۱۲۰	شنا	استفاده دانشجویان خوابگاهی از استخر در آخر هر هفته	۵
۴۰۵۷ نفر	۲۵۲۹		۱۵۲۸		جمع	

- این آمار مربوط به تعداد دانشجویان شرکت کننده در جشنواره های درون دانشگاهی می باشد که صرفاً در خوابگاه ها برگزار شده است. در این جشنواره ها مسابقات دیگری نیز برگزار شده ولی بدلیل اینکه محل برگزاری آنها در خوابگاه ها نبوده، جزو این آمار محاسبه نشده اند. در حالی که در تمامی مسابقات برگزار شده در هر مکانی، دانشجویان خوابگاهی شرکت داشته اند.
- همچنین آمار مربوط به دانشجویان استفاده کننده از استخر دانشگاه، صرفاً تعداد دانشجویانی است که در طول سال به طور منظم و طبق برنامه از پیش تعیین شده با سرویس دانشگاه بصورت دوره ای در اواخر هفته از استخر دانشگاه به صورت تفریحی استفاده

جدول ۴۱- تعداد تیم‌های ورزشی کارکنان علمی و اداری و تعداد اعضای آن (به تفکیک جنسیت) در دانشگاه علامه طباطبائی در سال ۱۳۹۴

تعداد تیم‌های ورزشی کارکنان	نام رشته‌های ورزشی	زن	مرد	جمع
۸ تیم	تنیس روی میز- والیبال- فوتسال- بدمینتون- آمادگی جسمانی و بدنسازی	۲۸	۶۷	۹۵ نفر

جدول ۴۲- مسابقات و جشنواره‌های ورزشی برگزار شده کارکنان و تعداد شرکت کنندگان علمی و اداری در دانشگاه علامه طباطبائی در سال ۱۳۹۴

جمع	تعداد شرکت کننده		عنوان مسابقه یا جشنواره
	مردان	زنان	
۶۲۵ نفر	۴۱۲	۲۱۳	میلاد حضرت علی (ع)- هفته دولت- هفته دفاع مقدس- مسابقات منطقه یک (تنیس روی میز آفایان و والیبال خانمها)- فجر انقلاب

جدول ۴۳- تعداد اعضای هیأت علمی و کارکنان شرکت کننده در ورزش همگانی و قهرمانی در دانشگاه علامه طباطبائی در سال ۱۳۹۴

سال	جنسیت	رشته های ورزشی	تعداد شرکت کنندگان
۱۳۹۳	آقا	دارت-فوتبال دستی- پیاده روی- تیراندازی- دو همگانی- فوتسال- والیبال- تنیس روی میز- شنا- بدمینتون- بدنسازی و	۱۸۷
	خانم		۸۰۸
جمع کل			۹۹۵
۱۳۹۴	آقا		۲۵۸۴
	خانم		۱۶۷۵
جمع کل			۴۲۵۹

- ❖ رشته های همگانی و قهرمانی، مسابقات درون و برون دانشگاهی، شنای تفریحی و تمرینات فوق برنامه
- ❖ لازم به ذکر است در آمار سال ۹۳ مراجعین استخر محاسبه نشده است.

جدول ۴۴- عناوین رشته های ورزشی و تعداد کارکنان و اعضای هیأت علمی شرکت کننده در ورزش های همگانی و قهرمانی در دانشگاه علامه طباطبائی در سال ۱۳۹۴ (به تفکیک جنسیت)

تعداد شرکت کنندگان	رشته های ورزشی	جنسیت
۴۰۹	دارت-فوتبال دستی-پیاده روی-دوهمگانی-ایروبیک- والیبال-تنیس روی میز-بدمینتون-تیراندازی- بدنسازی-یوگا-شنا	خواهران
۹۴۲	شنا	
۶۴۴	دارت-فوتبال دستی-پیاده روی-دوهمگانی-فوتسال- والیبال-تنیس روی میز-بدمینتون-تیراندازی- بدنسازی- ورزش باستانی و...	برادران
۴۶۲۰	شنا	
۶۶۱۵	جمع کل	

جدول ۴۵- رشته های ورزشی فوق برنامه و تفریحی فعال دانشجویان و کارکنان علمی و اداری در دانشگاه علامه طباطبائی در سال ۱۳۹۴

تعداد رشته های ورزشی فوق برنامه	نام رشته های ورزشی	
۱۶ رشته	بدنسازی-ایروبیک-والیبال-بسکتبال-شنا-شطرنج-یوگا-ورزش های همگانی-فوتسال بدمینتون-تنیس روی میز-تکواندو-تیراندازی-دو و میدانی-کشتی آزاد و فرنگی	دانشجویان
۱۳ رشته	ورزش صبحگاهی-یوگا-ورزش های همگانی-بدنسازی-ایروبیک-والیبال-فوتسال-تنیس روی میز-بدمینتون-شنا-تیراندازی-آب در مانی-ورزش باستانی	کارکنان

جدول ۴۶- تعداد مراجعه کنندگان به مجموعه ورزشی استخر دانشگاه (به تفکیک جنسیت برای دانشجویان ، کارکنان و اعضای هیأت علمی) در دانشگاه علامه طباطبائی در سال ۱۳۹۴

جمع	تعداد استفاده کنندگان		نوع مراجعین
	مرد	زن	
۴۶۰۰	۳۴۸۰	۱۱۲۰	دانشجویان
۳۲۰۶	۱۹۴۰	۱۲۶۶	همراهان کارکنان و هیأت علمی
۵۵۶۲	۴۶۲۰	۹۴۲	کارکنان و اعضای هیأت علمی
۱۳۳۶۸ نفر	۱۰۰۴۰	۳۳۲۸	جمع

جدول ۴۷- تعداد دفعات برگزاری ورزش های همگانی در دانشگاه علامه طباطبائی در سال ۱۳۹۴ و تعداد دانشجویان ، کارکنان علمی و اداری شرکت کننده

جمع	تعداد شرکت کنندگان		مناسبت های برگزاری ورزش های همگانی	تعداد دفعات برگزاری ورزش های همگانی	
	برادران	خواهران			
۱۹۸۸ نفر	۱۲۶۴	۷۲۴	هفته خوابگاه ها (۶ مسابقه)-دوی همگانی روز ملی خلیج فارس (۱ مسابقه) هفته تربیت بدنی (۱۳ مسابقه)-روز دانشجو (۱۰ مسابقه)-دو روز بازی و رقابت در دانشگاه (۶ مسابقه)- گلگشت ها (۴ بار)	۴۰ مسابقه	دانشجویان
۶۵۰ نفر	۳۰۷	۳۴۳	میلاد حضرت علی (ع) و هفته معلم (۳ مسابقه)-هفته دولت و روز کارمند (۴ مسابقه)-هفته دفاع مقدس (۱)- ورزش صبحگاهی (۵ بار)-فجر انقلاب (۲ مسابقه)	۱۵ مسابقه	کارکنان علمی و اداری

سایر فعالیت‌های مدیریت تربیت بدنی دانشگاه علامه طباطبائی در سال ۱۳۹۴

- علاوه بر فعالیت‌های مذکور فعالیتی‌هایی نیز توسط این معاونت صورت گرفته است که به شرح ذیل می‌باشد.
- رایگان نمودن استخر برای دانشجویان خوابگاهی به مناسبت‌های مختلف از قبیل هفته خوابگاه‌ها، هفته تربیت بدنی، روز دانشجو و ...
 - تصویب یک ساعت ماموریت ورزش کارکنان در هفته و تشکیل جلسات کمیته ورزش کارکنان
 - راه اندازی سیستم تصفیه آب اوزون برای استخر
 - میزبانی مسابقات فوتسال دانشجویان دختر منطقه یک کشوری
 - میزبانی چهارمین المپیاد دانشجویان شاهد و ایثارگر
 - برگزاری کلاس‌های آموزشی ورزشی برای فرزندان کارکنان در ایام تابستان
 - برگزاری برنامه استخر در ایام ماه مبارک رمضان بعد از افطار برای کارکنان
 - اهدای جوایز به دانشجویان و کارکنان مقام آور در مسابقات ورزشی

معاونت فرہنگی و اجتماعی

معاونت فرهنگی و اجتماعی

معاونت فرهنگی و اجتماعی دانشگاه کلیه امور فرهنگی و اجتماعی مرتبط با دانشجویان دانشگاه را بر عهده دارد این معاونت بر اساس شرح وظایف خود به سیاست گذاری و تهیه برنامه های فرهنگی از جمله برپایی کلاس های آموزشی ، کرسی های آزاد اندیشی، اردو های تفریحی و برپایی مسابقات و مراسم مذهبی و... پرداخته است . فعالیت هایی به شرح ذیل از اقدامات این معاونت در سال ۱۳۹۴ می باشد.

- ❖ بررسی وضعیت فرهنگی و اجتماعی دانشگاه ، بررسی نگرش ها و رفتارهای دانشجویان دانشگاه علامه طباطبائی ، نیازها و چالش های دانشجویان ساکن خوابگاه های دانشجویی و سنجش نگرش دانشجویان به حجاب اسلامی در دانشگاه .
- ❖ افزایش ۶۰ درصدی فعالیت های کانون های فرهنگی و هنری دانشگاه به موازات تقویت فضای امید و نشاط در بین آنها
- ❖ افزایش ۶۰ درصدی فعالیت های انجمن های علمی- دانشجویی دانشگاه به موازات تقویت فضای امید و نشاط در بین آنها
- ❖ برگزاری انتخابات تشکلی انجمن اسلامی دانشگاه و فعال نمودن این تشکلی دانشجویی پس از مدت ها عدم فعالیت.
- ❖ مجوز فعالیت به دو تشکلی سیاسی جدید و فعال نمودن این تشکلی ها
- ❖ افزایش ۲۵ درصدی فعالیت های بسیج دانشجویی نسبت به مدت مشابه سال گذشته.
- ❖ ایجاد واحد برنامه ریزی فرهنگی در مدیریت نظارت و برنامه ریزی فرهنگی
- ❖ همکاری نزدیک با معاونت دانشجویی برای مبدل کردن خوابگاه ها به مجموعه های فرهنگی و تربیتی در این حوزه ایجاد شبکه ای از رابطین فرهنگی در خانه های دانشجویی است،
- ❖ مشخص نمودن حیطه فعالیت های آموزشی های فرهنگی و نیز سهم و نقش معاونت فرهنگی در برگزاری دوره های آموزش های مهارتی فرهنگی در طرح نوین آموزشی دانشگاه با همکاری و هماهنگی با معاونت آموزشی دانشگاه
- ❖ بسط و گسترش کرسی های آزاد اندیشی با همکاری کانون ها و انجمن ها دانشجویی و معرفی دانشگاه علامه طباطبائی به عنوان دانشگاه نمونه در برآورد کردن مطالبات مقام معظم رهبری در این زمینه
- ❖ برقراری ارتباط نزدیک با خانواده ها و اولیاء دانشجویان از طریق ایجاد ساز و کار مشخص در نهادینه کردن این رابطه خلاق
- ❖ به این منظور واحد ارتباط خانه و دانشگاه در معاونت فرهنگی تشکیل شد.
- ❖ نوع فعالیت های مربوط به دانش آموختگان عبارتند از :
 - ❖ تاسیس باشگاه دانش آموختگان ۹۴
 - ❖ برگزاری جشن بزرگ دانش آموختگی دانشجویان ورودی ۸۸ و ۸۷ سال ۹۳
 - ❖ تشکیل بانک اطلاعاتی دانش آموختگان

جدول ۱- عملکرد معاونت فرهنگی و اجتماعی در سال ۱۳۹۴ به تفکیک نوع فعالیت

ردیف	نوع فعالیت های فرهنگی	تعداد فعالیت
۱	تعداد کل فعالیت های فرهنگی	۱۲۴۶
۲	تعداد کل فعالیت های علمی دانشجویی	۳۵۵
۳	تعداد کرسی های آزاد اندیشی برگزار شده	۴۸
۴	تعداد سفرها	۱۸۶
۵	تعداد برگزاری کارگاه های آموزشی	۳۵۰
۶	تعداد فعالیت های هنری	۱۰۹
۷	تعداد برگزاری مسابقات فرهنگی	۵۳
۸	تعداد فعالیت های خانه های دانشجویی	۳۱۲
۹	تعداد فعالیت های مربوط به دانش آموختگان	۲
۱۰	شمارگان نشریه های دانشجویی به تعداد کل دانشجویان	۳۸۹۵۳
۱۱	تعداد نشریه های چاپ شده	۷۱
۱۱	تعداد نشریه های دارای مجوز	۷۸
۱۲	تعداد انجمن های علمی دانشجویی	۵۶
۱۳	تعداد کانون های مذهبی	۳

فعالیت های علمی شامل: دوره های آموزشی، کارگاه های آموزشی، نشست های علمی و تخصصی، جلسات نقد و بررسی، جلسات هم اندیشی، جلسات سخنرانی، تفسیر، بازدید های علمی و... می باشد.

جدول ۲- تعداد کارگاه های برگزار شده و تعداد شرکت کنندگان به تفکیک دانشکده و جنسیت در سال ۱۳۹۴

ردیف	نام دانشکده	تعداد شرکت کنندگان		تعداد کارگاه های برگزار شده
		مرد	زن	
۱	ادبیات فارسی و زبان های خارجی و الهیات و معارف اسلامی	۴۰۳	۴۷۶	۳۱
۲	اقتصاد و علوم ریاضی و رایانه	۴۷۱	۷۵۶	۵۴
۴	حقوق و علوم سیاسی	۱۵۶	۱۴۰	۵
۵	روانشناسی و علوم تربیتی	۲۸۳	۲۹۴	۳۰
۶	علوم اجتماعی و ارتباطات	۱۷۳	۲۴۸	۱۷
۸	علوم ورزشی و تربیت بدنی	۵	۱۶	۱
۹	مدیریت و حسابداری	۹۳	۱۴۰	۱۸
۱۰	مؤسسه آموزش عالی بیمه اکو	۱۷	۲۸	۲
۱۱	پردیس دهکده المپیک	۱۲۰	۱۶۳	۶
۱۲	معاونت فرهنگی	۲۰۷۶	۲۱۵۷	۱۷۸
۱۳	خانه های دانشجویی	۳۲	۱۲۰	۸

جدول ۳- تعداد کل کارگاه ها آموزشی برگزار شده و تعداد شرکت کنندگان به تفکیک جنسیت در سال ۱۳۹۴

جنسیت	تعداد شرکت کنندگان در کارگاه های آموزشی	تعداد کارگاه های برگزار شده
دختر	۴۳۷۹	۳۵۰
پسر	۳۹۸۸	
جمع	۸۳۶۷	

جدول ۴- موضوع انتشار نشریه‌های دانشجویی چاپ شده

موضوع	تعداد
علمی	۱۸
فرهنگی	۲
هنری	۱
* ترکیبی	۱۷
جمع	۳۸

* از ۱۷ نشریه ترکیبی ۴ نشریه با زمینه فرهنگی و اجتماعی، ۲ نشریه با زمینه فرهنگی - اجتماعی - هنری، ۹ نشریه با زمینه فرهنگی - اجتماعی - سیاسی و ۲ نشریه دیگر با زمینه فرهنگی-علمی-اجتماعی به چاپ رسیده است.

جدول ۵- تعداد مجوز، چاپ و شمارگان نشریه‌های علمی و فرهنگی دانشجویی در سال ۱۳۹۴

تعداد نشریات دارای مجوز	تعداد نشریات چاپ شده	تعداد شمارگان نشریات چاپ شده
۷۸	۳۸	۳۸۹۵۳

جدول ۶- تعداد نشریه‌های علمی و فرهنگی دانشجویی انتشار یافته طی سال‌های ۹۳ - ۱۳۹۱

۱۳۹۲	۱۳۹۳	۱۳۹۴
عنوان دارای مجوز ۶۳	عنوان دارای مجوز ۶۶	عنوان دارای مجوز ۷۸
عنوان چاپ شده ۲۲	عنوان چاپ شده ۳۷	عنوان چاپ شده ۳۸

نشریات دارای مجوز در سال ۱۳۹۴ نسبت به سال ۱۳۹۳ دارای ۱۸/۱۸ درصد رشد بوده است

جدول ۷- عناوین و دفعات چاپ نشریات دانشجویی منتشر شده در سال ۱۳۹۴

ردیف	عنوان نشریه	دفعات چاپ	ردیف	عنوان نشریه	دفعات چاپ
۱	روزنه	۲	۲۰	نگره	۴
۲	فرض صفر	۲	۲۱	نیشگون	۴
۳	نهال	۲	۲۲	خط سفید	۲
۴	همرک	۲	۲۳	صور	۵
۵	کیوسک	۲	۲۴	شاخ نبات	۲
۶	جهان آموزش	۲	۲۵	سر آغاز	۱
۷	دنیای تجارت	۱	۲۶	سیاه مشق	۵
۸	تراز	۲	۲۷	برگردان	۱
۹	طنین	۲	۲۸	باران	۷
۱۰	مطالعات منطقه‌ای	۱	۲۹	فصلی نو	۱
۱۱	سوفیا	۱	۳۰	صفر موفقیت	۱
۱۲	علوم رایانه	۱	۳۱	موج	۱
۱۳	گواه	۱	۳۲	علامه نیوز	۲
۱۴	مطالعات مدیریت گردشگری	۱	۳۳	ژیانه وه	۱
۱۵	رصد	۱	۳۴	حنیفا	۲
۱۶	همدلی	۲	۳۵	روز از نو	۱
۱۷	گزلره	۱	۳۶	آبگون	۱
۱۸	دولت یار	۱	۳۷	خمینی شهر	۱
۱۹	جیم	۱	۳۸	تجربه هنر	۱

جدول ۸- عناوین کرسی‌های آزاد اندیشی برگزار شده دانشجویی و تعداد شرکت کنندگان به تفکیک جنسیت در دانشگاه
 علامه طباطبائی در سال ۱۳۹۴

ردیف	عنوان	تعداد شرکت کنندگان	
		پسر	دختر
۱	تحلیلی بر نتایج انتخابات مجلس شورای اسلامی	۱۶	۳۳
۲	گفتگوی عقلانی، مقدمه همدلی و هم‌زمانی (تبلیغ و ترویج)	۱۲	۲۵
۳	نمایندگی و بایدها و نبایدها (ویژه انتخابات مجلس)	۱۰	۲۰
۴	چرا باید رأی بدهیم؟ (ویژه انتخابات مجلس)	۲۵	۴۵
۵	به لیست رأی بدهیم یا فرد؟ (ویژه انتخابات مجلس)	۲۴	۴۸
۶	بررسی عملکرد دوره های مجلس شورای اسلامی و خبرگان (ویژه انتخابات مجلس)	۲۲	۳۶
۷	اهمیت حضور گسسته در انتخابات (ویژه انتخابات مجلس)	۲۲	۳۶
۸	مجلس، دولت، نفوذ اقتصادی	۵۴	۷۳
۹	استکبار ستیزی	۲۶	۴۱
۱۰	پرسش و پاسخ و آگاهی روانشناختی تم های موسیقی بر عملکرد تحصیلی	۱۱	۱۹
۱۱	ساده زیستی مسئولین	۳۴	۴۸
۱۲	ما می توانیم	۲۴	۳۱
۱۳	انتخابات ۷ اسفند	۱۲	۱۷
۱۴	بررسی عملکرد مجلس نهم و رویکرد مجلس دهم	۳۳	۳۹
۱۵	پنجمین دوره مسابقات ملی مناظره (مرحله دانشگاهی دانشگاه علامه طباطبائی)	۱۰	۱۵
۱۶	مسابقه وصیت نامه امام خمینی (ره) گرامیداشت سالگرد ارتحال رهبر کبیر انقلاب اسلامی	۸	۷
۱۷	نقد کارهای نوشته شده اساتید توسط دانشجویان	۱۵	۲۹
۱۸	رابطه با آمریکا آری یا خیر؟	۵	۱۴
۱۹	پسابرجام و نفوذ آمریکا	۶	۱۸
۲۰	آیا برجرام می تواند به سرانجام برسد؟	۲	۱۲
۲۱	جهان بینی بانو/ تراز ایرانی و مسلمان (جلسه اول)	۱۵	۱۶
۲۲	جهان بینی بانو/ تراز ایرانی و مسلمان (جلسه دوم)	۱۴	۱۶
۲۳	آیا ایران رو به نئورالیسم می آورد؟	۶۹	۹۸
۲۴	مسابقه کتبی آزاداندیشی	۳	۸

۱۱	۳	کتاب الکترونیکی آری یا نه؟	۲۵
۵۹	۴۴	وضعیت علوم انسانی در ایران	۲۶
۱۴	۵	اصول و فنون مجری گری در کرسی های آزاد اندیشی	۲۷
۳۹	۱۵	خانواده در چالش با فضای مجازی (۱)	۲۸
۵۹	۴۹	نقد و بررسی الگوی خانواده درمانی سهم گذاری	۲۹
۴۸	۲۳	خانواده در چالش با فضای مجازی (۲)	۳۰
۴۹	۱۹	خود متمایز سازی در خانواده های ایرانی	۳۱
۴۴	۲۵	احیاگری دینی چالش ها و رهیافت ها	۳۲
۱۴	۲	چرا مرگ بر آمریکا؟	۳۳
۱۶	۵	سلف و نظریه های جدید	۳۴
۳۶	۲۵	نقد و بررسی روند مشاوره و هدایت تحصیلی بر اساس آیین نامه جدید آموزش و پرورش ایران	۳۵
۶۰	۴۰	تولید دانش و تولید اطلاعات کدام یک عینی و کدام یک ذهنی است؟	۳۶
۳۹	۱۲	چالش های جمعیتی	۳۷
۴۴	۱۲	رابطه جنبش دانشجویی با احزاب	۳۸
۳۹	۱۲	مجلس دهم و آرایش نیروهای سیاسی	۳۹
۳۹	۲۵	بررسی مجلس آینده	۴۰
۳۴	۱۲	آزاد اندیشی	۴۱
۳۳	۱۲	چیستی و چرایی آزاد اندیشی؟	۴۲
۴۹	۱۹	شورای نگهبان و مفهومی به نام حق الناس	۴۳
۳۹	۲۵	بررسی وضعیت انتخابات مجلس	۴۴
۱۴	۱۲	علل شرکت نکردن دانشجویان رشته های ادبی در فعالیت های ادبی و هنری	۴۵
۲۵	۲۲	نگاهی متفاوت بر نقش دولت های سه دهه اخیر در حفظ و پایداری از آرمان ها	۴۶
۴۱	۲۲	تحلیل و بررسی ضرایب و سرفصل های علوم تربیتی	۴۷
۱۹	۱۳	جریان شناسی شعر زنان در ایران از انقلاب تا مشروطه	۴۸

جدول ۹- تعداد شرکت کنندگان در کرسی های آزاد اندیشی به تفکیک جنسیت
در دانشگاه علامه طباطبائی در سال ۱۳۹۴

جنسیت	تعداد شرکت کنندگان در کرسی های آزاد اندیشی	تعداد کرسی های آزاد اندیشی
دختر	۱۶۰۸	۴۸
پسر	۹۲۵	
جمع	۲۵۳۳	

جدول ۱۰- عملکرد کرسی های آزاد اندیشی معاونت فرهنگی و اجتماعی دانشگاه علامه طباطبائی
طی سال های ۹۴ - ۱۳۹۲

۱۳۹۲	۱۳۹۲	۱۳۹۳	۱۳۹۴
تعداد برگزاری کرسی ها	۲۲	۱۲	۴۸

برگزاری کرسی های آزاد اندیشی در سال ۱۳۹۴ نسبت به سال ۱۳۹۳ دارای نرخ رشدی معادل ۳۰۰ درصد بوده است.

جدول ۱۱- نام انجمن های علمی دانشجویی فعال در دانشگاه علامه طباطبائی در سال ۱۳۹۴

ردیف	نام انجمن	ردیف	نام انجمن	ردیف	نام انجمن
۱	اقتصاد	۲۰	روابط عمومی	۳۹	مدیریت صنعتی
۲	توسعه اقتصادی و برنامه ریزی	۲۱	ارتباطات	۴۰	مدیریت دولتی
۳	اقتصاد انرژی و محیط زیست	۲۲	راهنمایی و مشاوره	۴۱	مدیریت کارآفرینی
۴	ریاضی مالی	۲۳	آپ پیش دبستانی و دبستان	۴۲	مدیریت تکنولوژی
۵	آمار	۲۴	تکنولوژی آموزشی	۴۳	مدیریت هتلداری
۶	علوم قرآن و حدیث	۲۵	روانشنجی	۴۴	مدیریت اجرایی
۷	ادبیات فارسی	۲۶	روانشناسی کودکان استثنایی	۴۵	مدیریت بیمه
۸	ادبیات عرب	۲۷	علم اطلاعات و دانش شناسی	۴۶	مدیریت مالی
۹	زبان اسپانیایی	۲۸	فلسفه تعلیم و تربیت	۴۷	مدیریت IT
۱۰	مترجمی زبان فرانسه	۲۹	روانشناسی	۴۸	زبان شناسی
۱۱	بیمه اکو	۳۰	مدیریت آموزشی	۴۹	زبان و ادبیات انگلیسی
۱۲	حقوق	۳۱	حقوق عمومی	۵۰	مترجمی زبان انگلیسی
۱۳	بانکداری اسلامی	۳۲	حقوق ارتباطات	۵۱	ترکی استانبولی
۱۴	مددکاری اجتماعی	۳۳	علوم سیاسی	۵۲	زبان روسی
۱۵	تعاون و رفاه اجتماعی	۳۴	روابط بین الملل	۵۳	فلسفه
۱۶	برنامه ریزی اجتماعی	۳۵	مدیریت جهانگردی	۵۴	جمعیت شناسی
۱۷	جامعه شناسی	۳۶	مدیریت بازرگانی	۵۵	مطالعات زنان
۱۸	روزنامه نگاری	۳۷	حسابداری	۵۶	تربیت بدنی
۱۹	روانشناسی بالینی	۳۸	مدیریت شهری		

جدول ۱۲- تعداد دانشجویان فعال عضو انجمن های علمی - دانشجویی

در دانشگاه علامه طباطبائی در سال ۱۳۹۴

تعداد انجمن های علمی - دانشجویی	تعداد دانشجویان فعال عضو انجمن های علمی - دانشجویی	جنسیت
۵۶	۱۸۰	دختر
	۲۱۲	پسر
	۳۹۲	جمع

فعالیت های با موضوع و محتوای علمی که توسط انجمن های علمی - دانشجویی انجام می شوند عبارتند از :
بازدید های علمی، کارگاه های علمی، همایش های علمی، نشست و سخنرانی های علمی، مسابقات علمی
کرسی های آزاد اندیشی با رویکرد علمی، چاپ نشریات علمی و تخصصی

جدول ۱۳- تعداد انجمن های علمی - دانشجویی

دانشگاه علامه طباطبائی طی سال های ۹۴ - ۱۳۹۲

تعداد انجمن	سال
۳۱	۱۳۹۲
۴۷	۱۳۹۳
۵۶	۱۳۹۴

نرخ رشد انجمن های علمی - دانشجویی در سال ۱۳۹۴ نسبت به سال قبل معادل ۱۹ درصد بوده است.

جدول ۱۴- تعداد دانشجویان فعال عضو شورای مرکزی انجمن‌های علمی دانشجویی به تفکیک دانشکده و جنسیت در

دانشگاه علامه طباطبائی در سال ۱۳۹۴

ردیف	نام دانشکده	تعداد انجمن‌های علمی - دانشجویی	
		دختر	پسر
۱	ادبیات فارسی و زبان‌های خارجی و الهیات و معارف اسلامی	۳۶	۴۱
۲	اقتصاد	۱۰	۱۱
۴	حقوق و علوم سیاسی	۱۹	۱۶
۵	روانشناسی و علوم تربیتی	۲۷	۴۳
۶	علوم اجتماعی و علوم ارتباطات	۲۲	۲۰
۷	علوم ارتباطات	۷	۱۴
۸	علوم ریاضی و رایانه	۷	۷
۹	علوم ورزشی و تربیت بدنی	۲	۵
۱۰	مدیریت و حسابداری	۴۶	۵۲
۱۱	مؤسسه آموزش عالی بیمه اکو	۴	۳
	جمع	۱۸۰	۲۱۲

جدول ۱۵- تشکل‌ها و کانون‌های مذهبی دانشگاه علامه طباطبائی در سال ۱۳۹۴

نام تشکل‌ها	نام کانون‌های مذهبی
انجمن اسلامی دانشجویان آزاد اندیش	اخلاق و معنویت
بسیج دانشجویی	قرآن و عترت
انجمن اسلامی دانشجویی	مهدویت
انجمن اسلامی دانشجویان مستقل	

جدول ۱۶- تعداد تشکل‌های سیاسی و کانون‌های مذهبی دانشگاه علامه طباطبائی طی سال‌های ۹۴ - ۱۳۹۳

تعداد تشکل‌ها	۱۳۹۳	۱۳۹۴
تعداد تشکل‌ها	۱	۴
تعداد کانون‌های مذهبی	۱	۳

جدول ۱۷- تعداد دانشجویان عضو تشکل ها به تفکیک دانشکده در دانشگاه علامه طباطبائی سال ۱۳۹۴

ردیف	نام دانشکده	تعداد دانشجویان عضو تشکل ها			
		بسیج د دانشجویی دانشگاه	انجمن اسلامی دانشجویان	انجمن اسلامی دانشجویان مستقل	انجمن اسلامی دانشجویان آزاد اندیش
۱	ادبیات فارسی و زبان های خارجی	۱۳۰	۲۵	۱۰	۹۶
۲	اقتصاد	۱۳۰	۳۵	۸	۶۶
۳	حقوق و علوم سیاسی	۱۳۰	۳۵	۱۰	۱۲۶
۴	روانشناسی و علوم تربیتی	۱۳۰	۲۵	۷	۱۵۳
۵	ارتباطات	۹۵	۴۵	۵۰	۱۵۹
۶	علوم اجتماعی	۱۰۰	۱۵	۵	۱۲۲
۷	علوم ورزشی و تربیت بدنی	۰	۰	۰	۵
۸	مدیریت و حسابداری	۱۱۰	۴۵	۱۰	۱۸۷
۹	مؤسسه آموزش عالی بیمه اکو	۶۰	۰	۰	۰
	جمع	۸۸۵	۲۲۵	۱۰۰	۹۱۴

جدول ۱۸- تعداد دانشجویان عضو تشکل های دانشجویی به تفکیک جنسیت در دانشگاه علامه طباطبائی سال ۱۳۹۴

ردیف	نام	تعداد دانشجویان عضو تشکل		جمع اعضا
		دختر	پسر	
۱	انجمن اسلامی دانشجویان آزاد اندیش	۵۲۳	۳۹۱	۹۱۴
۲	بسیج دانشجویی	۴۹۰	۳۲۵	۸۸۵
۳	انجمن اسلامی دانشجویی	۱۰۰	۱۲۵	۲۲۵
۴	انجمن اسلامی دانشجویان مستقل	-	۱۰۰	۱۰۰
	جمع	۱۰۶۳	۹۴۱	۲۱۲۴

جدول ۱۹- کانون‌های فرهنگی و هنری دانشگاه علامه طباطبائی در سال ۱۳۹۴

ردیف	نام کانون‌های فرهنگی و هنری	ردیف	نام کانون‌های فرهنگی و هنری
۱	صنایع دستی و هنرهای تجسمی	۱۱	هلال احمر
۲	قرآن و عترت	۱۲	گویندگی و اجر
۳	موسیقی	۱۳	فیلم و عکس
۴	مهدویت	۱۴	خیریه
۵	همای مهر	۱۵	خبر و رسانه
۶	جنبش نرم افزاری	۱۶	ایران‌شناسی و گردشگری
۷	پویش (افغانستانی‌ها)	۱۷	محیط زیست
۸	طنز و کاریکاتور	۱۸	شعر و ادب
۹	کتاب و کتاب خوانی	۱۹	اندیشه
۱۰	آسیب‌های اجتماعی	۲۰	اخلاق و معنویت

جدول ۲۰- تعداد دانشجویان عضو شورای مرکزی و تعداد اعضای فعال کانون‌های فرهنگی هنری

جنسیت	دانشجویان عضو شورای مرکزی کانون‌های فرهنگی هنری	اعضای فعال کانون‌های فرهنگی هنری
دختران	۷۸	۷۷۶
پسران	۵۴	۶۴۴
جمع	۱۳۲	۱۴۲۰

جدول ۲۱- تعداد کانون‌های فرهنگی، هنری و مذهبی در دانشگاه علامه طباطبائی طی سال‌های ۹۳ - ۱۳۹۱

سال	۱۳۹۲	۱۳۹۳	۱۳۹۴
تعداد کانون‌ها	۱۶	۱۳	۲۰

کانون‌های فرهنگی، هنری و مذهبی در دانشگاه علامه طباطبائی در سال ۱۳۹۴ نسبت به سال ۱۳۹۳ در حدود ۵۴ درصد رشد داشته‌اند

۱۰۳ معاونت فرهنگی و اجتماعی

جدول ۲۲- تعداد فعالیت و تعداد مخاطبان فعالیت های فرهنگی در خوابگاه ها (به تفکیک خوابگاه برادران و خواهران)
دانشگاه علامه طباطبائی در سال ۱۳۹۴

نوع خوابگاه	تعداد فعالیت	تعداد مخاطب فعالیت های فرهنگی در خوابگاه ها
خوابگاه دختران	۱۳۷	۱۴۴۷۹
خوابگاه پسران	۱۵۵	۲۱۱۰۲
جمع	۲۹۲	۳۵۵۸۱

فعالیت های برگزار شده در خوابگاه ها شامل برگزاری مراسم مذهبی مسابقات سخنرانی ها و می باشد.

جدول ۲۳- تعداد شرکت کنندگان در اردو ها و سفرهای سیاحتی و زیارتی دانشگاه علامه طباطبائی
در سال ۱۳۹۴ به تفکیک جنسیت

جنسیت	تعداد شرکت کنندگان در سفرهای سیاحتی و زیارتی	تعداد سفرهای برگزار شده
دختران	۵۶۷۶	۱۸۶
پسران	۱۹۵۸	
جمع	۷۶۳۴	

جدول ۲۴- تعداد سفرهای سیاحتی و زیارتی طی سال های ۹۴ - ۱۳۹۲

سال	تعداد سفر
۱۳۹۲	۲۰۴
۱۳۹۳	۲۲۱
۱۳۹۴	۱۸۶

سفرهای سیاحتی و زیارتی در سال ۱۳۹۴ نسبت به سال قبل رشد منفی در حدود ۱۶- درصد داشته است

جدول ۲۵- عناوین کسب شده در مراسم و جشنواره‌ها در سال ۱۳۹۴

ردیف	نهاد کسب کننده عنوان	عنوان برگزیده
جشنواره حرکت		
۱	انجمن علمی اقتصاد انرژی و محیط زیست	انجمن علمی دانشجویی برگزیده
۲	انجمن علمی اقتصاد انرژی و محیط زیست	انجمن علمی دانشجویی شایسته تقدیر در بخش آموزش
۳	انجمن علمی روابط بین الملل	انجمن علمی دانشجویی شایسته تقدیر در بخش فصلنامه
جشنواره نشریات دانشجویی دانشگاه‌های منطقه یک کشور		
۴	نشریه حنیفا	رتبه دوم بخش خبر
۵	نشریه طنین	رتبه اول بخش گزارش
۶	نشریه آبگون	رتبه اول بخش مصاحبه
۷	نشریه روز از نو	رتبه اول بخش مقاله سیاسی
۸	نشریه آبگون	رتبه سوم بخش مقاله سیاسی
۹	نشریه طنین	رتبه سوم بخش مقاله ادبی و هنر
۱۰	نشریه تراز	رتبه اول بخش مقاله اقتصادی
۱۱	نشریه تراز	رتبه دوم بخش مقاله اقتصادی
۱۲	نشریه روز از نو	رتبه سوم بخش مقاله اقتصادی
۱۳	نشریه تبصره	رتبه سوم بخش طنز
۱۴	نشریه تبصره	رتبه سوم بخش طرح و کاریکاتور
۱۵	نشریه تبصره	رتبه سوم بخش طنز
۱۶	نشریه تبصره	رتبه سوم بخش طرح و کاریکاتو
۱۷	نشریه روز از نو	رتبه اول بخش تیتراژ
۱۸	نشریه روز از نو	رتبه دوم بخش تیتراژ
۱۹	نشریه روز از نو	رتبه سوم بخش تیتراژ
۲۰	نشریه طنین	رتبه اول بخش گرافیک و صفحه‌آرای
۲۱	نشریه جیم	رتبه اول بخش طرح روی جلد
۲۲	نشریه تبصره	رتبه اول بخش عکس
۲۳	نشریه تبصره	رتبه دوم بخش عکس
۲۴	نشریه تبصره	رتبه دوم بخش نشریات برتر علوم انسانی
۲۵	نشریه علوم رایانه	رتبه سوم بخش نشریات برتر فنی و مهندسی
جشنواره رویش		
۲۶	کانون فرهنگی خیریه	رتبه سوم
۲۷	کانون فرهنگی گردشگری و ایرانگردی	رتبه دوم

معاونت اداری و مالی

معاونت اداری و مالی

معاونت اداری و مالی به دلیل ارتباط با منابع انسانی، مالی و سرمایه ای دانشگاه یکی از حساسترین و کلیدی ترین معاونت ها یی می باشد که به بررسی مستمر در خصوص منابع انسانی دانشگاه نظیر ساختار، فرایند جذب و نگهداشت نیروی انسانی، ارزشیابی، آموزش کارکنان، بازنشستگی، امور رفاهی (تسهیلات مالی و خدمات بیمه ای)، صدور کلیه احکام. اعضای هیات علمی و کارکنان، حفظ و حراست از اموال و دارایی ها و تقویت و توسعه زیرساخت های سخت افزاری و نرم افزاری فناوری اطلاعات و توسعه فضای مجازی دانشگاه می پردازد.. به بیان دیگر در مورد اصلاح ساختار اداری و راه های بهبود فرایندها، تصمیماتی که منجر به تحول اداری و بهره وری می شود، در این معاونت اتخاذ می گردد.

زیر مجموعه های این معاونت عبارت است از:

مدیریت امور اداری

مدیریت امور مالی

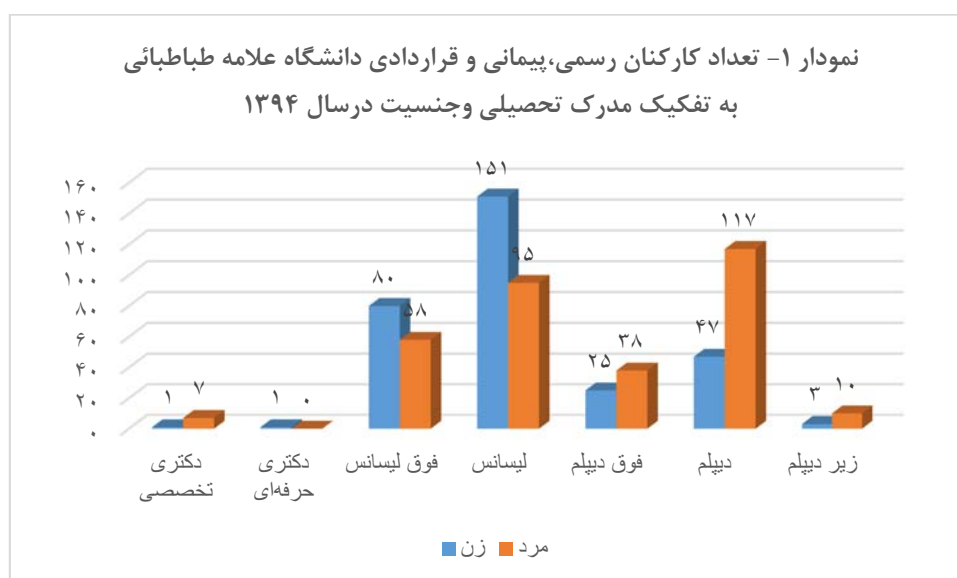
مدیریت برنامه، بودجه و تشکیلات

مرکز فناوری اطلاعات و ارتباطات

جدول ۱- تعداد کارکنان رسمی، پیمانی و قراردادی دانشگاه علامه طباطبائی به تفکیک

مدرک تحصیلی و جنسیت در سال ۱۳۹۴

جنسیت	دکتری تخصصی	دکتری حرفه‌ای	فوق لیسانس	لیسانس	فوق دیپلم	دیپلم	زیر دیپلم	جمع
زن	۱	۱	۸۰	۱۵۱	۲۵	۴۷	۳	۳۰۸
مرد	۷	۰	۵۸	۹۵	۳۸	۱۱۷	۱۰	۳۲۵
جمع	۸	۱	۱۳۸	۲۴۶	۶۳	۱۶۴	۱۳	۶۳۳



جدول ۲- تعداد کارکنان رسمی، پیمانی و قراردادی دانشگاه علامه طباطبائی به تفکیک

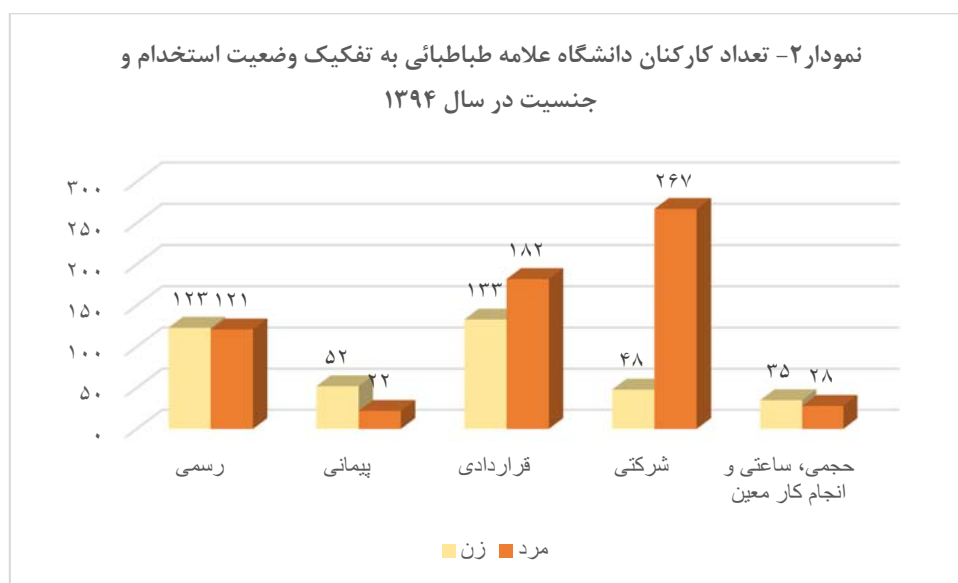
مدرک تحصیلی طی سال های ۱۳۹۳ و ۱۳۹۴

جمع	زیر دیپلم	دیپلم	فوق دیپلم	لیسانس	فوق لیسانس	دکتری حرفه‌ای	دکتری تخصصی	سال
۶۴۳	۱۹	۱۷۴	۶۵	۲۵۳	۱۲۲	۱	۹	۱۳۹۳
۶۳۳	۱۳	۱۶۴	۶۳	۲۴۶	۱۳۸	۱	۸	۱۳۹۴

تعداد کارکنان دانشگاه در سال ۱۳۹۴ نسبت به سال ۱۳۹۳، رشدی منفی بالغ بر ۱,۵- درصد داشته است.

جدول ۳- تعداد کارکنان دانشگاه علامه طباطبائی به تفکیک وضعیت استخدام و جنسیت در سال ۱۳۹۴

جنسیت	رسمی	پیمانی	قراردادی	شرکتی	حجمی، ساعتی و انجام کار معین	جمع
زن	۱۲۳	۵۲	۱۳۳	۴۸	۳۵	۳۹۱
مرد	۱۲۱	۲۲	۱۸۲	۲۶۷	۲۸	۶۲۰
جمع	۲۴۴	۷۴	۳۱۵	۳۱۵	۶۳	۱۰۱۱



جدول ۴- تعداد کارکنان دانشگاه علامه طباطبائی به تفکیک وضعیت استخدام طی سال های ۱۳۹۳ و ۱۳۹۴

جنسیت	رسمی	پیمانی	قراردادی	شرکتی	حجمی، ساعتی و انجام کار معین	جمع
۱۳۹۳	۲۵۹	۷۵	۳۰۹	۳۱۰	۶۵	۱۰۱۸
۱۳۹۴	۲۴۴	۷۴	۳۱۵	۳۱۵	۶۳	۱۰۱۱

جدول ۵- تعداد تبدیل وضعیت اعضای هیأت علمی دانشگاه علامه طباطبائی

طی سال‌های ۹۴ - ۱۳۹۰

سال	جمع
۱۳۹۰	۲۵
۱۳۹۱	۷
۱۳۹۲	۲۴
۱۳۹۳	۱۰
۱۳۹۴	۳۰

جدول ۶- تعداد استخدام، انتقالی و بازنشستگی اعضای هیأت علمی دانشگاه علامه طباطبائی طی سال‌های

۹۴ - ۱۳۸۶

سال	استخدام			انتقالی به این دانشگاه					بازنشسته				
	مربی	استادیار	جمع	مربی	استادیار	دانشیار	استاد	جمع	مربی	استادیار	دانشیار	استاد	جمع
۱۳۸۶	۱	۵	۶	۰	۴	۰	۰	۴	۷	۶	۳	۳	۱۹
۱۳۸۷	۱	۱۰	۱۱	۰	۲	۰	۰	۲	۶	۹	۲	۳	۲۰
۱۳۸۸	۱	۸	۹	۰	۱	۰	۰	۱	۴	۸	۱	۴	۱۷
۱۳۸۹	۲	۱۸	۲۰	۰	۳	۰	۱	۴	۳	۱۰	۳	۴	۲۰
۱۳۹۰	۵	۲۹	۳۴	۰	۱	۰	۰	۱	۰	۶	۰	۴	۱۰
۱۳۹۱	۵	۳۱	۳۶	۰	۱	۰	۰	۱	۵	۱۱	۱	۳	۲۰
۱۳۹۲	۰	۳۱	۳۱	۱	۰	۱	۰	۲	۱	۲	۲	۳	۸
۱۳۹۳	۰	۴۱	۴۱	۰	۳	۰	۰	۳	۱	۹	۲	۲	۱۴
۱۳۹۴	۰	۴۵	۴۵	۰	۲	۱	۱	۴	۱	۰	۱	۰	۲

جدول ۷- تعداد استخدام و بازنشستگی کارکنان دانشگاه علامه طباطبائی

طی سال‌های ۹۴ - ۱۳۹۱

بازنشسته			استخدام (قراردادی)			سال
جمع	مرد	زن	جمع	مرد	زن	
۷	۵	۲	۳	۲	۱	۱۳۹۱
۶	۵	۱	۴۶	۱۸	۲۸	۱۳۹۲
۴۰	۲۶	۱۴	۳۸	۱۹	۱۹	۱۳۹۳
۴	۱	۳	۳۰	۱۹	۱۱	۱۳۹۴

نسبت تعداد اعضای هیأت علمی به تعداد کارکنان رسمی و پیمانی: ۱ به ۱,۶

نسبت تعداد اعضای هیأت علمی به تعداد کل کارکنان (رسمی، پیمانی و قراردادی): ۱ به ۰,۸

نسبت تعداد دانشجویان به تعداد کارکنان رسمی و پیمانی: ۱ به ۵۴,۵

نسبت تعداد دانشجویان به تعداد کل کارکنان (رسمی، پیمانی و قراردادی): ۱ به ۲۷,۴

جدول ۸- تغییر ارتقای رتبه کارکنان اداری دانشگاه علامه طباطبائی در سال ۱۳۹۴

تعداد	نوع رتبه
۱۷ نفر	مهارتی
۲۰ نفر	رتبه ۳
۳۸ نفر	رتبه ۲
۲ نفر	رتبه ۱

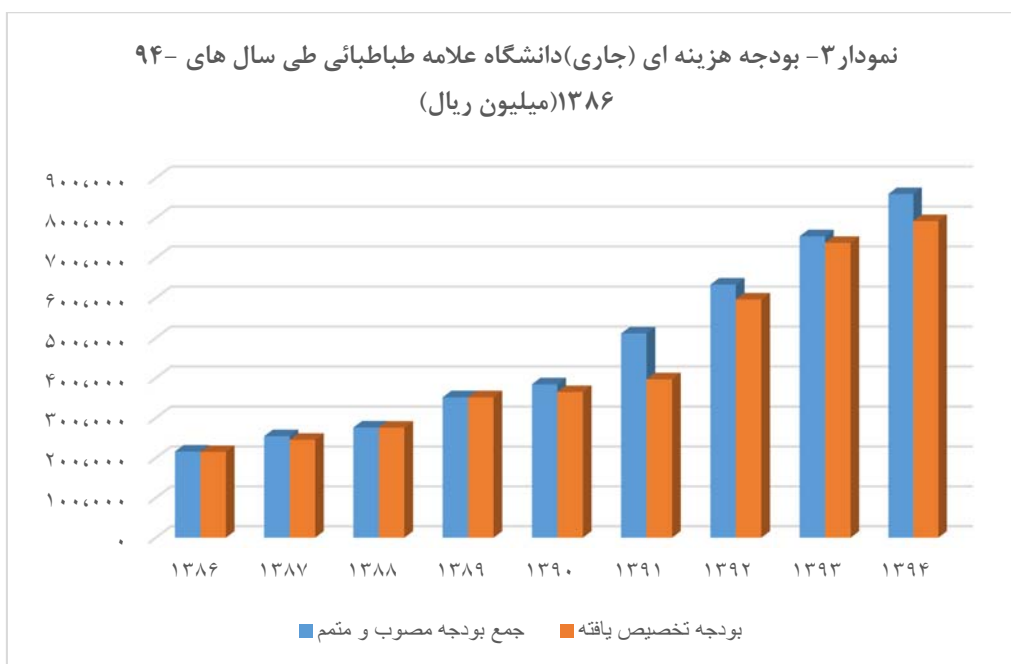
جدول ۹- اطلاعات اعتباری و هزینه ای دانشگاه علامه طباطبائی در سال ۱۳۹۴

ردیف	عنوان	مبلغ (میلیون ریال)
۱	مجموع درآمد اختصاصی	۹۳۳,۷۷۰,۰۰۰,۰۰۰
۲	کل بودجه عمومی (هزینه ای)	۸۶۰,۲۹۰,۰۰۰,۰۰۰
۳	درآمد اختصاصی از طریق پژوهش	۲۲,۱۰۲,۰۰۰,۰۰۰
۴	درآمد اختصاصی از طریق آموزش (شهریه)	۱۹۸,۴۲۳,۰۰۰,۰۰۰
۵	درآمد اختصاصی از طریق خدمات مشاوره و راهنمایی	۴۷,۰۰۰,۰۰۰
۶	کل بودجه عمومی	۱,۸۶۷,۷۳۶,۰۰۰,۰۰۰
۷	اعتبار تملک دارایی های سرمایه	۷۳,۶۷۶,۰۰۰,۰۰۰
۸	کل بودجه عمومی (هزینه ای)	۸۶۰,۲۹۰,۰۰۰,۰۰۰
۹	اعتبارات تخصیص داده شده بابت بودجه هزینه ای	۷۹۲,۵۶۱,۰۰۰,۰۰۰
۱۰	اعتبارات مصرف شده (هزینه ای)	۷۴۲,۲۸۸,۰۰۰,۰۰۰
۱۱	بودجه اعتبار مصوب برنامه فرهنگی و رفاهی	۱۰۴,۹۱۳,۰۰۰,۰۰۰
۱۲	اعتبار مصوب تملک دارایی های سرمایه ای	۷۳,۶۷۶,۰۰۰,۰۰۰
۱۳	اعتبارات تخصیص داده شده بابت بودجه تملک دارایی های سرمایه ای	۵۲,۱۷۶,۰۰۰,۰۰۰

جدول ۱۰- بودجه هزینه‌ای (جاری) دانشگاه علامه طباطبائی طی سال‌های ۹۴ - ۱۳۸۶

(میلیون ریال)

سال	بودجه مصوب	بودجه متمم	جمع بودجه مصوب و متمم	بودجه تخصیص یافته	درصد تخصیص به مصوب
۱۳۸۶	۱۹۷.۹۷۲	۱۸.۱۰۳	۲۱۶.۰۷۵	۲۱۵.۰۷۹	۹۹.۵٪
۱۳۸۷	۲۴۵.۳۲۴	۹.۲۵۰	۲۵۴.۵۷۴	۲۴۵.۴۳۵	۹۶.۴٪
۱۳۸۸	۲۶۳.۲۵۲	۱۳.۰۰۰	۲۷۶.۲۵۲	۲۷۵.۹۹۲	۹۹.۹٪
۱۳۸۹	۳۲۵.۴۰۰	۲۶.۴۵۳	۳۵۱.۸۵۳	۳۵۱.۸۵۳	۱۰۰٪
۱۳۹۰	۳۸۴.۲۷۲	۰	۳۸۴.۲۷۲	۳۶۴.۹۷۸	۹۵٪
۱۳۹۱	۵۱۱.۴۴۲	۰	۵۱۱.۴۴۲	۳۹۶.۷۱۲	۷۷.۶٪
۱۳۹۲	۶۳۳.۷۲۴	۰	۶۳۳.۷۲۴	۵۹۶.۵۸۲	۹۴.۱٪
۱۳۹۳	۷۵۴.۵۳۱	۰	۷۵۴.۵۳۱	۷۳۷.۹۲۳	۹۷.۸٪
۱۳۹۴	۸۶۰.۲۹۰	۰	۸۶۰.۲۹۰	۷۹۲.۵۶۱	۹۲.۱٪



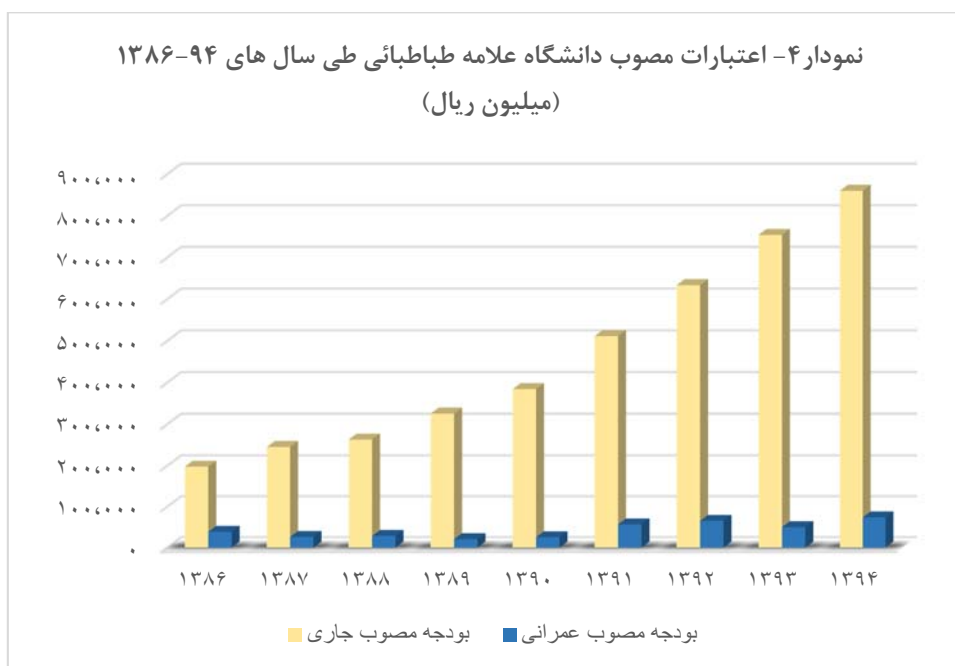
جدول ۱۱- وضعیت درآمد اختصاصی دانشگاه علامه طباطبائی طی سال‌های ۹۴ - ۱۳۸۶ (میلیون ریال)

سال	۱۳۸۶	۱۳۸۷	۱۳۸۸	۱۳۸۹	۱۳۹۰	۱۳۹۱	۱۳۹۲	۱۳۹۳	۱۳۹۴
درآمد اختصاصی مصوب	۵۶.۰۱۱	۶۰.۰۰۰	۷۷.۷۴۲	۷۶.۰۰۰	۱۳۰.۴۳۰	۱۵۶.۴۷۹	۲۳۳.۳۱۸	۴۳۶.۵۰۰	۹۳۳.۷۷۰
درآمد اختصاصی تخصیص یافته	۴۹.۵۶۴	۵۶.۹۰۳	۷۷.۰۹۷	۷۲.۰۰۱	۱۳۰.۴۳۰	۱۵۶.۴۷۹	۲۳۳.۳۱۸	۴۳۶.۳۶۷	۹۳۳.۷۷۰

میزان درآمد اختصاصی دانشگاه در سال ۱۳۹۴ نسبت به سال ۱۳۹۳، رشدی مثبت بالغ بر ۱۱۴ درصد داشته است.

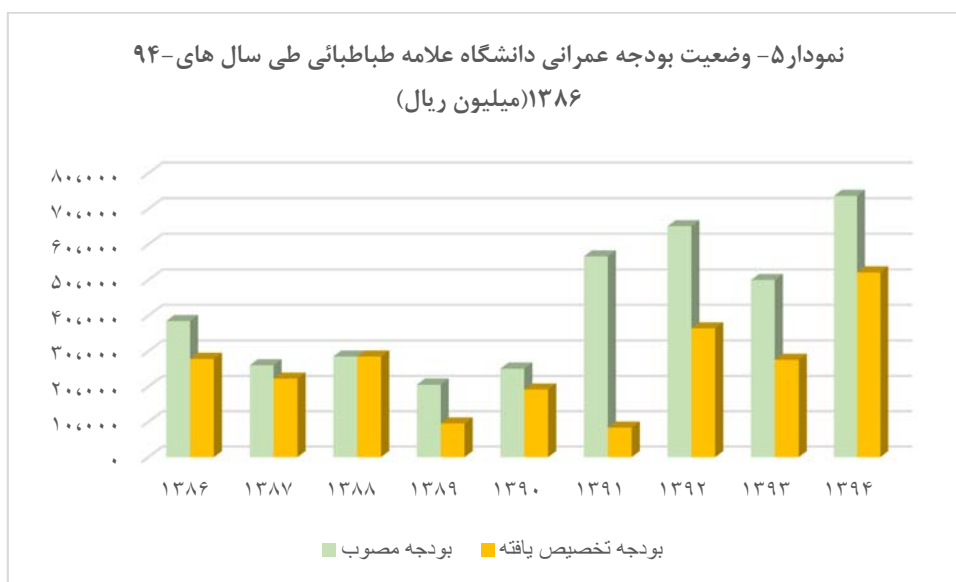
جدول ۱۲- اعتبارات مصوب دانشگاه علامه طباطبائی طی سال‌های ۹۴ - ۱۳۸۶ (میلیون ریال)

سال	۱۳۸۶	۱۳۸۷	۱۳۸۸	۱۳۸۹	۱۳۹۰	۱۳۹۱	۱۳۹۲	۱۳۹۳	۱۳۹۴
بودجه مصوب جاری	۱۹۷.۹۷۲	۲۴۵.۳۲۴	۲۶۳.۲۵۲	۳۲۵.۴۰۰	۳۸۴.۲۷۲	۵۱۱.۴۴۲	۶۳۳.۷۲۴	۷۵۴.۵۳۱	۸۶۰.۲۹۰
بودجه مصوب عمرانی	۳۸.۴۹۰	۲۶.۰۶۸	۲۸.۵۲۶	۲۰.۵۷۶	۲۵.۱۱۸	۵۶.۶۷۷	۶۵.۱۳۹	۵۰.۰۳۸	۷۳.۶۷۶



جدول ۱۳- وضعیت بودجه عمرانی دانشگاه علامه طباطبائی طی سال‌های ۹۴ - ۱۳۸۶ (میلیون ریال)

سال	بودجه مصوب	بودجه تخصیص یافته	درصد تخصیص به مصوب
۱۳۸۶	۳۸.۴۹۰	۲۷.۸۶۶	٪۷۲,۴
۱۳۸۷	۲۶.۰۶۸	۲۲.۲۶۸	٪۸۵,۴
۱۳۸۸	۲۸.۵۲۶	۲۸.۵۲۶	٪۱۰۰
۱۳۸۹	۲۰.۵۷۶	۹.۵۶۱	٪۴۶,۵
۱۳۹۰	۲۵.۱۱۸	۱۹.۱۸۰	٪۷۶,۴
۱۳۹۱	۵۶.۶۷۷	۸.۳۶۷	٪۱۴,۸
۱۳۹۲	۶۵.۱۳۹	۳۶.۴۴۲	٪۵۵,۹
۱۳۹۳	۵۰.۰۳۸	۲۷.۵۹۱	٪۵۵,۱
۱۳۹۴	۷۳.۶۷۶	۵۲.۱۷۶	٪۷۰,۸



جدول ۱۴- وضعیت بودجه عمومی و اختصاصی دانشگاه علامه طباطبائی طی سال‌های ۹۴ - ۱۳۸۶
(میلیون ریال)

تخصیص بودجه عمومی	تخصیص بودجه اختصاصی	جمع کل بودجه تخصیص یافته	
۷۹۲،۵۶۱	۹۳۳،۷۷۰	۱،۷۲۶،۳۳۱	کل بودجه تخصیصی دانشگاه
۶۳۸،۰۶۴	۵۱۷،۳۹۹	۱،۱۵۵،۴۶۳	تخصیص بخش آموزش (کارشناسی، کارشناسی ارشد و دکتری)
۵۴،۱۱۷	۲۰۹،۱۰۰	۲۶۳،۲۱۷	تخصیص بخش پژوهشی
۸۶،۸۳۶	۴۰،۶۷۷	۱۲۷،۵۱۳	تخصیص بخش خدمات رفاهی دانشجویی
۱۳،۵۴۴	۱۶۶،۵۹۴	۱۸۰،۱۳۸	تخصیص بخش خدمات فرهنگی دانشجویی

جدول ۱۵- فعالیت‌های مرکز فناوری اطلاعات و ارتباطات دانشگاه علامه طباطبائی در سال ۱۳۹۴

سال ۱۳۹۴	سال ۱۳۹۳	واحد	عنوان فعالیت	
۳۱۰	۱۰۰	Mbs	پهنای باند کلی اینترنت	۱
۳۰	۷	عدد	قراردادها	۲
۵	۲	عدد	مناقصات	۳
۱۱۲	۰	دستگاه	تجهیزات کمک آموزشی (ویدئو پروژکتور)	۴
۱۰۰۰	۱۰۰	Mbs	سرعت شبکه داخلی و دسترسی به سرویس‌ها	۵
۴۵	۵	TB	حجم سیستم ذخیره سازی اطلاعات و پشتیبان گیری	۶
۱۳۵	۴۵	دستگاه	تجهیز شبکه به سویچ‌های هوشمند	۷
۶۰	۱۰	درصد	اصلاح زیر ساخت دانشگاه	۸
۱۰۴	۴۳	عدد	سرورهای مجازی	۹
۶۵	۲۶	عدد	سامانه و سرویس‌های فعال	۱۰
۱۵	۷	دستگاه	سرورهای فیزیکی	۱۱

جدول ۱۶ تعداد کل رایانه های در دسترس دانشجویان دانشگاه علامه طباطبائی در سال ۱۳۹۴

ردیف	نام دانشکده	تعداد کل رایانه های در دسترس دانشجویان
۱	دانشکده اقتصاد	۱۰۰ دستگاه
۲	دانشکده حسابداری و مدیریت	۷۸ دستگاه
۳	بیمه اکو	۲۰ دستگاه
۴	پردیس ۳ تربیت بدنی	۱۰ دستگاه
۵	دانشکده علوم اجتماعی	۵۷ دستگاه
۶	دانشکده ادبیات	۷۶ دستگاه
۷	دانشکده روانشناسی و علوم تربیتی	۱۱۵ دستگاه
۸	دانشکده علوم ارتباطات	۲۷ دستگاه
۹	پردیس ۲ تحصیلات تکمیلی	۱۹ دستگاه
۱۰	دانشکده حقوق و علوم سیاسی	۱۶ دستگاه
۱۱	خوابگاه شهید فرهمند	۱۲ دستگاه
۱۲	خوابگاه شهید سلامت	بدون رایانه به علت تخریب سایت
۱۳	خوابگاه شهید گلعداری	۱۶ دستگاه
۱۴	خوابگاه شهید عضدی	۵ دستگاه
۱۵	خوابگاه شهید آشتیانی	۱۰ دستگاه
۱۶	خوابگاه شهید بهشتی	بدون رایانه
۱۷	خوابگاه شهید مطهری	۱۰ دستگاه
۱۸	خوابگاه شهید ورامینی	۱۰ دستگاه
۱۹	خوابگاه شهید معینیان	۶ دستگاه
۲۰	خوابگاه شهید همت	۱۲ دستگاه

جدول ۱۷- فعالیت های اداره رفاه کارکنان دانشگاه علامه طباطبائی در سال ۱۳۹۴

ردیف	عنوان	نسبت	درصد
۱	نسبت نفرات بیمه شده تکمیلی (به تفکیک کارکنان علمی و اداری) به کل کارکنان علمی و اداری	نسبت کارکنان علمی به کل کارکنان علمی و اداری	۳۴۵/۵۰۶
		نسبت کارکنان اداری به کل کارکنان علمی و اداری	۸۴
۲	نسبت استفاده کنندگان از سفرهای زیارتی و سیاحتی به کل کارکنان علمی و اداری	۸۱۶/۱۱۶۰	۷۰
۳	نسبت استفاده کنندگان از امکانات تفریحی به کل کارکنان علمی و اداری	۳۹۶/۱۱۶۰	۳۸
۴	نسبت استفاده کنندگان از وام های دانشگاه به تفکیک نوع وام به کل کارکنان علمی و اداری	وام کالا	۲۷۶/۱۱۶۰
		وام خودرو	۳۱۲/۱۱۶۰
		وام جعاله	۱/۱۱۶۰
		وام ودیعه مسکن	۴۸/۱۱۶۰
		وام مسکن هیات علمی	۱۸/۵۰۶
۵	نسبت استفاده کنندگان از یارانه مهد کودک و مجموع هزینه پرداخت شده به کل کارکنان علمی و اداری	نسبت کارکنان استفاده کننده به کل کارکنان	۴۸/۱۱۶۰
		مجموع هزینه های پرداخت شده	۵۱۳/۳۶۴/۸۰۰ ریال
-			

معاونت عمرانی

معاونت عمرانی

رسیدگی به امور عمرانی و برنامه‌ریزی جهت نگهداری و ساخت و ساز بر مبنای نیازهای آموزشی و پژوهشی دانشگاه همواره کاری دشوار و زمان‌بر بوده است. نظارت و کنترل، تعمیر و نگهداری و مسئولیت بر این امور بر عهده معاونت عمرانی دانشگاه است. این معاونت دارای واحدهای زیر می‌باشد:

۱- مدیریت فنی و طرح‌های عمرانی

۲- اداره نظارت بر طرح‌های عمرانی

۳- اداره تعمیرات و نگهداری

جدول ۱- مترائز فضاها و زیربنای دانشگاه علامه طباطبائی در سال ۱۳۹۴

ردیف	نوع کاربری	زیربنا (مترمربع)	تعاریف
۱	آموزشی	۳۲۸۹۰	مکان‌هایی که در آن‌ها فرایند آموزش انجام می‌پذیرد (شامل کلاس درس، آزمایشگاه، کارگاه و...)
۲	ورزشی	۱۶۱۰۰	کلیه فضاهای روباز و سرپوشیده ورزشی دانشگاه
۳	خوابگاهی	۴۸۲۲۴	کلیه فضاهای خوابگاه‌های مجردین و متأهلین
۴	رستوران	۱۰۹۲۱	کلیه رستوران‌های دانشکده‌ها و پردیس دهکده المپیک
۵	کتابخانه	۸۱۵۰	کلیه کتابخانه‌ها به علاوه کتابخانه مرکزی
۶	کمک آموزشی	۱۴۵۲۵	سالن‌های مطالعه، رایانه و آمفی تئاتر
۷	اداری	۳۳۲۷۰	کلیه فضاهای اداری دانشگاه
۸	مشاوره‌ای	۱۲۵۰	مرکز درمانی و مشاوره
۹	فرهنگی	۵۲۱۰	به فضاهایی شامل نمازخانه‌ها، تالارهای هنری، انجمن‌های دانشجویی و نظایر آن اطلاق می‌شود.
۱۰	خدماتی و رفاهی	۱۲۹۹۶	اداره نقلیه، بانک، فروشگاه کتاب، چاپ و انتشارات، استاد سرا، موتورخانه و نظایر آن

زیربنای کل ساختمان‌های دانشگاه: بالغ بر ۱۶۱۰۰۰ مترمربع

مترائز کل اراضی دانشگاه: بالغ بر ۱۳۰۰۰۰۰ مترمربع

جدول ۲- پروژه‌های در حال اقدام دانشگاه علامه طباطبائی در سال ۱۳۹۴

ردیف	عنوان پروژه	زیربنا (مترمربع)
۱	کتابخانه مرکزی پردیس ۱	۶۸۰۰
۲	بازسازی سالن ورزشی پردیس ۳	۲۰۰۰
۳	سالن همایش و سازمان مرکزی	۱۰۰۰۰
۴	مجموعه مذهبی، فرهنگی و مسجد	۶۳۰۰
۵	مرکز بهداشت و درمان دانشگاه	۵۰۰

جدول ۳- پروژه‌های خاتمه یافته در سال ۱۳۹۴

ردیف	عنوان پروژه	زیربنا (مترمربع)
۱	دانشکده روان شناسی و علوم تربیتی	۱۱۰۰۰
۲	بازسازی دانشکده مدیریت و حسابداری سابق (توانیر)	۵۰۰۰
۳	بازسازی پژوهشکده علوم اقتصادی (ایتالیا)	۱۰۰۰
۴	احداث طبقه فوقانی رستوران دانشجویی	۷۰۰
۵	آمفی تئاتر دانشکده مدیریت و حسابداری	۷۵۰
۶	تکمیل محوطه ضلع شمالی و جنوبی رستوران اساتید و کارکنان	۴۰۰۰
۷	بازسازی واحدهای خریداری شده مجاور پردیس ۱	۱۰۰۰
۸	سردرب ورودی دانشگاه	-
جمع		

جدول ۴- مترائز زیربنای دانشکده‌های دانشگاه علامه طباطبائی در سال ۱۳۹۴

ردیف	دانشکده	زیربنا(مترمربع)
۱	ادبیات فارسی و زبان‌های خارجی و الهیات و معارف اسلامی	۱۳۰۰۰
۲	اقتصاد و علوم ریاضی و رایانه	۱۲۰۰۰
۳	حقوق و علوم سیاسی	۶۵۰۰
۴	روان‌شناسی و علوم تربیتی	۶۵۰۰
۵	علوم اجتماعی و علوم ارتباطات	۵۸۶۰
۶	علوم ورزشی و تربیت بدنی	۱۰۲۰
۷	مدیریت و حسابداری	۱۰۷۵۰
۸	مؤسسه آموزش عالی بیمه اکو	۱۵۰۰
۹	پردیس تحصیلات تکمیلی خودگردان	۱۰۲۰۰

جدول ۵- متراژ خوابگاه‌های دانشگاه علامه طباطبائی در سال ۱۳۹۴

ردیف	نام خوابگاه	متراژ زیرینا (مترمربع)	نوع خوابگاه
۱	خوابگاه شهید مطهری	۵۲۰۰	پسران
۲	خوابگاه شهید ارشاد	۲۸۰۰	دختران
۳	خوابگاه شهید همت	۱۰۸۵۰	پسران
۴	خوابگاه شهید شانه‌چی	۲۲۰۰	پسران
۵	خوابگاه شهید ورامینی	۴۰۰۰	پسران
۶	خوابگاه شهید بهشتی	۶۹۳	پسران
۷	خوابگاه شهید عضدی	۲۸۰۰	دختران (خودگردان)
۸	خوابگاه شهید رحیمی	۱۶۰۰	دختران
۹	خوابگاه شهید معینیان	۳۵۰۰	پسران
۱۰	خوابگاه شهید گلعداری	۳۷۰۰	دختران
۱۱	خوابگاه شهید آشتیانی	۱۲۰۰	پسران
۱۲	خوابگاه شهید سلامت	۴۸۰۰	دختران
۱۳	خوابگاه شهید فرهمند	۲۵۰۰	دختران
۱۴	خوابگاه ولیعصر	۲۵۰۰	دختران

جدول ۶- سایر ساختمان ها و اراضی دانشگاه در سال ۱۳۹۴

ردیف	نام	مترائز
۱	مرکز چاپ و انتشارات	زیربنای ۵۰۰۰ مترمربع و مساحت ۱۰ هکتار
۲	ساختمان معاونت دانشجویی	زیربنای ۱۱۰۰ مترمربع
۳	اراضی باغ سیب	مساحت ۸۰ هکتار
۴	اراضی ایران زمین	مساحت ۳۶۰۰۰ مترمربع
۵	ساختمان هفت تیر	زیربنای ۴۰۰ مترمربع
۶	سازمان مرکزی	زیر بنای ۶۵۰۰ مترمربع
۷	اراضی سعادت آباد	مساحت ۷۳۰۰ مترمربع
۸	مجتمع مسکونی استادسرا	مساحت ۶۰۰۰ مترمربع
۹	مرکز چاپ و انتشارات	زیربنای ۵۰۰۰ مترمربع و مساحت ۱۰ هکتار
۱۰	ساختمان معاونت دانشجویی	زیربنای ۱۱۰۰ مترمربع

جدول ۷- سرانه فضاهای دانشگاه علامه طباطبائی در سال ۱۳۹۴

ردیف	عنوان	سرانه
۱	سرانه فضای آموزشی	۱,۹
۲	سرانه فضای کمک آموزشی	۰,۸
۳	سرانه فضای ورزشی	۰,۹
۴	سرانه فضای رستوران	۰,۶
۵	سرانه فضای کتابخانه	۰,۵
۶	سرانه فضای مشاوره‌ای	۰,۰۷
۷	سرانه فضای فرهنگی	۰,۳

مرکز کار آفرینی

مرکز کارآفرینی دانشگاه

۱- بخش ترویج مرکز کارآفرینی دانشگاه علامه طباطبائی در سال ۱۳۹۴

ردیف	عنوان فعالیت	تعداد مخاطب	مدت زمان برگزاری
۱	برگزاری سلسله جلسات اتاق فکر کارآفرینی با حضور اساتید و صاحب نظران حوزه کارآفرینی	۱۲ نفر	۱ ساعت
۲	برگزاری نشست با کارآفرین برتر، سرکار خانم مقیمی (نائب رئیس کمیسیون حمل و نقل و ارتباطات و مشاور ریاست در امور بانوان بازرگان و کارآفرین)	۵۰ نفر	۲ ساعت
۳	برگزاری نشست با کارآفرین برتر، جناب آقای برزگر (موسس دهکده گردشگری خانواده برزگر درروستای بوانات استان فارس)	۵۰ نفر	۲ ساعت
۴	برگزاری اولین نشست اعضای هسته های کارآفرینی با حضور مدیر کل سیاست گذاری فرهنگی و اجتماعی وزارت علوم، تحقیقات و فناوری	۴۵ نفر	۳ ساعت
۵	برگزاری جشنواره بزرگ علامه طباطبائی (ایده های کارآفرینی در علوم انسانی)	۳۰۰ نفر	۴ ساعت
۶	طراحی و راه اندازی سایت مرکز کارآفرینی	-----	-----
۷	تشکیل ۳۲ تیم و ارائه ۳۰ طرح کسب و کار، برگزاری مسابقه و رقابت بین تیم ها و انتخاب ۵ تیم برتر	۳۰۰ نفر	۱۰ ساعت

۲- بخش آموزش مرکز کارآفرینی دانشگاه علامه طباطبائی در سال ۱۳۹۴

- درخواست ایجاد دو واحد درس مبانی کارآفرینی در کلیه رشته های دایر دانشگاه کلیه دانشجویان
- برگزاری کارگاه آموزشی راه اندازی کسب و کارهای دانش بنیان (کارکرد) ۳۰۰ نفر به مدت ۱۱ ساعت
- عقد قرار داد با شرکت مهان پردازش امین برای برگزاری دوره آموزشی هوش تجاری
- عقد قرار داد با مهندس مهدی پور (مدرس دانشکده علوم اقتصاد) برای برگزاری دوره آموزشی بورس
-

۳- بخش پژوهش مرکز کارآفرینی دانشگاه علامه طباطبائی در سال ۱۳۹۴

- آغاز طرح استخراج مهارت های مورد نیاز در بازار کار برای دانشجویان علوم انسانی
- برگزاری جلسات مقدماتی اجرای طرح انطباق پذیری مسیر شغلی و تحصیلی دانشجویان

- ترجمه کتاب بازاریابی خدمات (انتشارات آثار فکر) - (دکتر حسین پور- دکتر محمد کاظمی

۴- بخش ساختاری و سازماندهی مرکز کارآفرینی دانشگاه علامه طباطبائی در سال ۱۳۹۴

۱-۴- برگزاری اولین جلسه کمیته کارآفرینی دانشگاه در تاریخ ۵ اردیبهشت با حضور رئیس محترم دانشگاه: جناب آقای دکتر سلیمی، معاون محترم فرهنگی و اجتماعی: جناب آقای دکتر ذکیانی، رئیس محترم مرکز کارآفرینی: جناب آقای دکتر حسین پور، معاون محترم پژوهشی: جناب آقای دکتر احمدوند، معاون محترم آموزشی: جناب آقای دکتر نعمت الهی، رئیس محترم کاراد: جناب آقای دکتر الهیاری. مدیر محترم فرهنگی: جناب آقای مهندس علوی، عضو محترم هیأت علمی: جناب آقای دکتر دهقانان، عضو محترم هیأت علمی: جناب آقای دکتر اسکندری

۲-۴ انتقال مرکز کارآفرینی به دهکده المپیک در مرداد ماه ۹۴

۳-۴ فراخوان جمع آوری ایده ها و طرح ها برای استقرار تیم های دانشجویی و دریافت بیش از ۳۰ طرح (عناوین تعدادی از طرح ها):

- طرح برگزاری دوره DBA (موضوع: آموزش دکترای حرفه ای مدیریت کسب و کار) - خرداد ۱۳۹۴
- باشگاه کارآفرینی دانشگاه علامه طباطبائی (موضوع: بازوی خلاق و غیرمتمرکز مرکز کارآفرینی برای ارائه خدمات کارآفرینی در محیطی منعطف) - خرداد ۱۳۹۴
- شرکت خدمات گردشگری (موضوع: عرضه خدمات گردشگری به اساتید، مدیران و کارکنان دانشگاه با کیفیت مناسب) - خرداد ۱۳۹۴
- شرکت خدمات مالی (موضوع: ارائه خدمات مالی پیشرفته و چند منظوره) - خرداد ۱۳۹۴
- راه اندازی فروشگاه اینترنتی (موضوع: فروشگاه اینترنتی برای فروش لوازم منزل) - خرداد ۱۳۹۴
- برگزاری دوره جامع و کاربردی بورس - خرداد ۱۳۹۴
- شرکت بین الملل نتفا (موضوع: یکپارچه سازی مدارس هوشمند در ایران) - خرداد ۱۳۹۴
- شرکت نظم و تدبیر مالکیت فکری (موضوع: مدیریت کتابخانه شخصی، سازماندهی کتابها، ایجاد آزمایشگاه نسخه شناسی و ...) - خرداد ۹۴
- برگزاری رویداد "از توانمند سازی تا تامین مالی" (موضوع: ارائه خدمات تجاری سازی و توانمند سازی دانشجویان مهندسی در زمینه کارآفرینی) خرداد ۱۳۹۴
- آموزشگاه عملی مدیریت (موضوع: آموزش عملی و کاربردی و حرفه ای مدیریت برای تربیت مدیران با مهارت های عملی) - تیر ۱۳۹۴
- آموزشگاه علمی و کاربردی نیکوفکران (موضوع: آموزش علوم مختلف با جذاب کردن از طریق بازی، نمایش، کار گروهی و ...) - تیرماه ۱۳۹۴

- سامانه اطلاع رسانی سائی و (موضوع: ایجاد ارتباط بین صنعت، شرکتهای پژوهشی، دانشگاه ها و دولت با طراحی یک سامانه)- شهریور ۱۳۹۴
 - شرکت مجری همایش های بین المللی و منطقه ای و کارگاه های مجازی گردشگری (موضوع: ارائه خدمات گردشگری در سطح بین الملل)- مهر ۱۳۹۴
 - دوره های آموزشی هوشمندی کسب و کار (موضوع: مدیریت داده، قابلیت بصری سازی اطلاعات، ایجاد انبار داده و ...)- مهر ۱۳۹۴
 - مرجع رویدادهای گردشگری (on tourism) (موضوع: ارائه خدمات گردشگری در سطح بین الملل)- مهر ۱۳۹۴
 - پروژه ی جشنواره کسب و کار علامه طباطبائی (برگزاری اولین رویداد کارآفرینی در علوم انسانی به صورت استارت آپ) - آبان ۱۳۹۴
 - فری لنسر (پلت فرمی برای آشنایی متخصصین در هر حوزه شغلی با مشتریان در قالب گروه متخصص دات کام)- آذر ۹۴
 - سامانه باشگاه نخبگان پژوهشی دانشگاه علامه طباطبائی (موضوع: ایجاد فضایی دانشی، با به اشتراک گذاری دانش برای هم افزایی پژوهشی و فعالیتهای بین رشته ای)- اسفند ۱۳۹۴
- ۴-۴- استقرار ۵ تیم برگزیده در مرکز کارآفرینی با عنوانین:
- راه اندازی فروشگاه اینترنتی (موضوع: فروشگاه اینترنتی برای فروش لوازم منزل)- خرداد ۱۳۹۴
 - شرکت خدمات گردشگری (موضوع: عرضه خدمات گردشگری به اساتید، مدیران و کارکنان دانشگاه با کیفیت مناسب) - خرداد ۱۳۹۴
 - سامانه باشگاه نخبگان پژوهشی دانشگاه علامه طباطبائی (موضوع: ایجاد فضایی دانشی، با به اشتراک گذاری دانش برای هم افزایی پژوهشی و فعالیتهای بین رشته ای)- اسفند ۱۳۹۴
 - مرجع رویدادهای گردشگری (on tourism) (موضوع: ارائه خدمات گردشگری در سطح بین الملل)- مهر ۱۳۹۴
 - فری لنسر (پلت فرمی برای آشنایی متخصصین در هر حوزه شغلی با مشتریان در قالب گروه متخصص دات کام)- آذر ۹۴
- ۴-۵- برگزاری جلسات متعدد با نهادهای مرتبط با کارآفرینی از جمله وزارت کار، تعاون و رفاه اجتماعی و معاونت علمی و فناوری ریاست جمهوری در خصوص توسعه فعالیت های کارآفرینی در علوم انسانی و همچنین ایجاد مرکز نوآوری علوم انسانی

نهاد نمایندگی مقام معظم رهبری

جدول ۱- تعداد شرکت کنندگان در دوره های معرفت افزایی اعضای هیأت علمی دانشگاه علامه طباطبائی در سال ۱۳۹۴

عنوان طرح	تعداد شرکت کنندگان	موضوع
معرفت افزایی اساتید (پشتیبانی محتوایی و دوره آموزشی)	۳۰	معرفت شناسی اسلامی
	۲۷	اندیشه سیاسی اسلام
	۲۸	تاریخ علم و تمدن اسلامی
	۲۶	حقوق بشر در اسلام
	۲۵	روش های برداشت سازوار از قرآن کریم
	۲۹	اندیشه سیاسی اسلام (سطح ۲)
جمع	۱۶۵	

جدول ۲- تعداد شرکت کنندگان در دوره های معرفت افزایی اعضای هیأت علمی طی سال های ۹۴-۱۳۹۲

سال	۱۳۹۲	۱۳۹۳	۱۳۹۴
تعداد شرکت کننده	۲۴۹	۲۴۹	۱۶۵

تعداد شرکت کنندگان در دوره های معرفت افزایی اعضای هیأت علمی در سال ۱۳۹۴ نسبت به سال قبل دارای کاهش

۳۳- درصدی بوده است.

نهاد نمایندگی مقام معظم رهبری ۱۳۳

جدول ۳- تعداد شرکت کنندگان در دوره های هم اندیشی اعضای هیأت علمی دانشگاه علامه طباطبائی در سال ۱۳۹۴

عنوان طرح	تعداد شرکت کننده	موضوع
هم اندیشی	۶۰	فرهنگ دانشگاهی، رابطه استاد و دانشجو
	۶۵	فرهنگ دانشگاهی، اخلاق پژوهش
	۲۴	هم اندیشی ائمه جماعات
	۳۵	پیوست فرهنگی
جمع	۱۸۴	

جدول ۴- تعداد شرکت کنندگان در دوره های هم اندیشی اعضای هیأت علمی دانشگاه علامه طباطبائی

طی سال های ۹۴-۱۳۹۲

سال	۱۳۹۲	۱۳۹۳	۱۳۹۴
تعداد شرکت کنندگان	۱۴۲	۲۳۸	۱۸۴

تعداد شرکت کنندگان در دوره های هم اندیشی اعضای هیأت علمی در سال ۱۳۹۴ نسبت به سال قبل دارای رشد منفی ۲۲/۶- بوده است.

جدول ۵- کل فعالیت های نهاد رهبری دانشگاه علامه طباطبائی در سال ۱۳۹۴

ردیف	عنوان	تعداد برگزاری
۱	دوره های ارتقای ائمه جماعات	۳
۲	هم اندیشی و معرفت افزایی اساتید	۱۰
۳	توانمندسازی فعالان فرهنگی و سیاسی	۵
۴	دوره حلقه های معرفت و مشاوره	۴
۵	برگزاری کرسی های آزاد اندیشی	۵
۶	دوره های نهضت تفسیر	۲
۷	سایر فعالیت ها (ارسال ایمیل و پیامک، برگزاری مراسم مختلف و ...)	۴۰
	جمع	۶۹

جدول ۶- کل فعالیت‌های نهاد رهبری دانشگاه علامه طباطبائی طی سال‌های ۹۴ - ۱۳۹۲

سال	۱۳۹۲	۱۳۹۳	۱۳۹۴
تعداد فعالیت	۷۵	۷۵	۶۹

جدول ۷- عناوین، موضوعات و مخاطبان فعالیت‌های نهاد رهبری دانشگاه علامه طباطبائی در سال ۱۳۹۴

ردیف	عنوان طرح	موضوع	مخاطبان
۱	هم اندیشی	فرهنگ دانشگاهی، رابطه استاد و دانشجو، اخلاق پژوهش، هم اندیشی ائمه جماعات، پیوست فرهنگی	اعضای هیأت علمی دانشگاه
۲	معرفت افزایی اساتید	معرفت شناسی اسلامی (سطح ۱)، اندیشه سیاسی اسلام و مبانی انقلاب اسلامی (سطح ۱)، تاریخ علم و تمدن اسلامی (سطح ۱)، روش‌های برداشت سازوار از قرآن کریم، حقوق بشر در اسلام، اندیشه سیاسی اسلام و مبانی انقلاب اسلامی (سطح ۲)	اعضای هیأت علمی دانشگاه
۳	کرسی آزاد اندیشی	جنگ نرم و بررسی آثار سوء ماهواره بیداری اسلامی و بیداری جهانی با نگاه امام (ره)، حکومت اسلامی و ولایت فقیه، مهدویت و فتنه‌های آخرالزمان	دانشجویان و کارکنان علمی و اداری
۴	توانمندسازی فعالان فرهنگی و سیاسی	مهدویت و فتنه‌های آخرالزمان اردوی فعالین سیاسی و فرهنگی دانشکده اقتصاد، جنگ نرم و بررسی آثار سوء ماهواره، اخلاق و عرفان اسلامی، جلسات آموزش تجوید قرآن کریم	دانشجویان فعال در زمینه فرهنگی و سیاسی
۵	حلقه‌های معرفت و مشاوره	سبک زندگی اسلامی، مهارت‌های زندگی	دانشجویان و کارکنان علمی و اداری
۶	نهضت تفسیر	سبک زندگی اسلامی، حکومت اسلامی و ولایت فقیه	دانشجویان و کارکنان علمی و اداری

شاد و اشکر
'،

فعالیت‌های دفتر شاهد و ایثارگر

جدول ۱- فعالیت‌های آموزشی و فرهنگی دفتر شاهد و ایثارگر دانشگاه علامه طباطبائی در سال ۱۳۹۴

ردیف	عنوان فعالیت	تعداد
بخش آموزش		
۱	برگزاری ۳۵ کلاس تقویتی، گروه درسی و یاردرسی	۳۷ نفر
۲	بررسی وضعیت تحصیلی دانشجویان در سال تحصیلی ۱۳۹۴	۶۸ نفر
۳	شرکت دانشجویان در کلاس‌های آموزشی خصوصی (کلاس زبان، تافل و...)	۱۱ نفر
۴	طرح وضعیت تحصیلی دانشجویان در جلسات کمیسیون موارد خاص دانشگاه	۹۶ پرونده در ۱۵ جلسه
۵	برگزاری جلسه با مسئولین دفاتر شاهد و ایثارگر دانشکده‌ها	۲ جلسه
۶	برگزاری جلسات ستاد دانشجویان شاهد و ایثارگر	برگزاری ۵ جلسه و طرح درخواست های ۷۷ نفر از دانشجویان
۷	اجرای طرح استاد مشاور	کلیه دانشجویان شاهد با همکاری ۳۰ نفر از اعضای هیأت علمی دانشگاه.
بخش فرهنگی		
۸	برگزاری کارگاه‌های مشاوره با همکاری مرکز مشاوره دانشگاه	۴۱ نفر
۹	برگزاری مسابقه کتابخوانی (گمشده من) ویژه دانشجویان	۷۰ نفر
۱۰	گردهمایی اساتید مشاور و دانشجویان شاهد و تقدیر از دانشجویان نمونه و ساعی	۲۵۰ نفر (۹۰ نفر دانشجوی نمونه، ۲۲ نفر دانشجوی ساعی)
۱۱	مراسم بزرگداشت روز جانباز و سالروز آزادسازی خرمشهر و برگزاری نمایشگاه عکس خرمشهر	۷۳ نفر
۱۲	اردوی یک روزه دانشجویان ورودی جدید	۶۰ نفر
۱۳	برگزاری اولین دوره مسابقات سراسری قرآن کریم ویژه دانشجویان شاهد	۱۲ نفر
۱۴	برگزاری چهارمین المپیاد ورزشی مرحله منطقه ای (دانشگاه‌های تهران)	برگزاری مسابقات در ۶ رشته ورزشی و شرکت ۲۴۵ نفر از دانشجویان دانشگاه‌های استان تهران

سایر فعالیت های امور شاهد و ایثارگر

- مراسم استقبال از کلیه دانشجویان شاهد و ایثارگر، ورودی مهر ۱۳۹۴
- برگزاری انتخابات کانون ایثار و انتخاب اعضای شورای مرکزی و دبیر کانون
- اجرای طرح بوستان سروقامتان در دانشگاه و رونمایی از فایل صوتی وصیت نامه شهدا، سخنرانی مسئولین دانشگاه و کاشت نهال توسط مسئولین، کارکنان و دانشجویان
- حضور دانشجویان کانون ایثار در غرفه دستاوردهای انقلاب اسلامی معاونت فرهنگ و معرفی شهدای دانشگاه و...
- برگزاری نمایشگاه آثار سلاح های شیمیایی و میکروبی در طول جنگ تحمیلی برای اساتید، کارکنان و دانشجویان
- نمایش بنرها و عکس های آثار سلاح های شیمیایی با هماهنگی موزه صلح تهران
- برگزاری مسابقه کتابخوانی (کنار پل منتظرت ایستاده ام) با مشارکت معاونت فرهنگی برای کارکنان
- برگزاری نمایشگاه کتاب با مشارکت معاونت فرهنگی برای اساتید، کارکنان و دانشجویان
- برگزاری مراسم ویژه هفته دفاع مقدس با مشارکت معاونت فرهنگی
- ارائه ۶۰ بلیط باغ ملی گیاه شناسی به دانشجویان جانباز
- دیدار هیأت رئیسه دانشگاه و مدیر دفتر شاهد با دانشجوی جانباز دانشگاه
- دیدار هیأت رئیسه دانشکده مدیریت و حسابداری و مدیر دفتر شاهد با دانشجوی ممتاز شاهد در منزل دانشجو
- دیدار ۶ نفر از دانشجویان شاهد و ایثارگر با مقام معظم رهبری