





کارنامه آماری

دانشگاه علامه طباطبائی

سال ۱۳۹۵

دفتر نظارت و ارزیابی دانشگاه



## کارنامه آماری

### دانشگاه علامه طباطبائی

سال ۱۳۹۵

دفتر نظارت و ارزیابی دانشگاه

لیتوگرافی، چاپ و صحافی: مرکز چاپ و انتشارات دانشگاه علامه طباطبائی

تهیه و تدوین: نسترن مهرزاد، محبوبه چمن پیرا، شیرین رضوانی فر

اسفند ماه ۱۳۹۶ تیراژ: ۱۵۰ صندوق پستی: ۱۵۸۱۵/۳۴۸۷

سازمان مرکزی: تهران، دهکده المپیک، تقاطع بزرگراه شهید همت

یرفع الله الذین آمنوا منکم و الذین اوتوا العلم درجات و الله به ما تعملون خبیر « مجادله ۱۱

خداوند کسانی از شما را که ایمان آورده‌اند بالا می‌برد و به کسانی که بهره‌ای از علم دارند درجات بزرگی می‌بخشد

### پیشگفتار

نقش و کارکرد دانشگاه در جهان متحول کنونی با چالش‌های متنوعی در انطباق با شرایط دستخوش دگرگونی مواجه است و این وضعیت در جوامع در حال گذار با محدودیت‌ها و اقتضائات خاصشان، که دانشگاه در آن‌ها نهادی وارداتی و غیر بومی است، چالش‌های مضاعفی را آفریده است. در این قبیل جوامع از یک سو، از دانشگاه این توقع می‌رود که نه تنها متولی امر آموزش و پژوهش و تربیت نیروی متخصص در مسیر نیل به توسعه و ارتقاء سطح فرهنگ عمومی جامعه باشد بلکه در سطوح فنی در حل مسائل و معضلات فزاینده‌ی کشور عنصری فعال بوده و با ارائه راهکار و تجویزهای فوری، به درمان‌گر ناکارآمدی‌ها و کژکارکردی‌های نظام اجرائی و اداری بدل گردد. اما از سوی دیگر نهاد دانشگاه در این جوامع، خودبخشی از همین نظام اجرائی و اداری است که مشمول محدودیت‌های ساختاری و اقتضائات ناکارآمدساز است و این چرخه‌ای است که ناکارآمدی را بازتولید می‌کند.

اما در کشور عزیزمان ایران، دانشگاه با وجود تمامی محدودیت‌ها و نقص در کارکردها، در مقایسه با سایر بخش‌ها، یکی از موفق‌ترین و مؤثرترین نهادها بوده است و دستاوردهای ایران امروز در زمینه‌های مختلف فرهنگی، علمی و فنی بیش از هر نهاد دیگری مدیون دانشگاه است. دانشگاه‌ها در پیش از انقلاب اسلامی مولد و محرک اندیشه‌های انقلابی و ضد استبدادی بوده و نقشی کلیدی در ارتقاء آگاهی‌های عمومی و بسیج نیروهای اجتماعی داشتند و پس از پیروزی انقلاب اسلامی نیز کانون پیگیری شعارهای اصیل انقلاب باقی ماندند. علی‌رغم تمامی محدودیت‌های ساختاری، عدم استقلال کافی و نبود آزادی عمل لازم، دانشگاه‌ها با وجود موانع و مشکلات بسیار از کمبود منابع مالی گرفته تا مشارکت حداقلی در سیاست‌گذاری‌های فرادستی تلاش کرده‌اند به رسالت اجتماعی و حرفه‌ای خود متعهد بمانند.

در این میان دانشگاه علامه طباطبائی با در نظر گرفتن رسالتی ویژه و متناسب با ظرفیت‌های خاص خود، سهم عمده‌ای برای خود قائل شده و برای تحقق آن برنامه‌ریزی و اقدام کرده است. برگزاری بیشترین کرسی نظریه‌پردازی در سطح کشور؛ تدوین ده‌ها سند سیاستی با موضوع کمک به حل معضلات کشور که در ارتباط مستقیم میان دانشگاه و سازمان‌های اجرائی و متکی به ظرفیت‌های علمی استادان دانشگاه به دستگاه‌های اجرائی ذی‌ربط ارائه و نتایج آن منتشر شده است؛ راه‌اندازی اولین مرکز رشد واحدهای فناور و نوآور در علوم انسانی به هدف حمایت

نهادینه از تولید و اشتغال دانش بنیان در حوزه‌های علوم انسانی و اجتماعی؛ احیاء مرکز کارآفرینی و تقویت رویدادهایی نظیر چکاوک و روشنا به هدف ایجاد پیوند میان دانشگاه و بازار کار؛ و راه‌اندازی دوره‌های مهارت‌افزایی دانشجویان برای اولین بار در دانشگاه‌های ایران به هدف ارتقاء و تکمیل سطح کیفی آموزش آکادمیک با افزودن مهارت‌های مکمل؛ تنها بخشی از سهم ویژه‌ای که دانشگاه علامه طباطبائی در سپهر آموزش عالی ایران برای خود تعریف کرده است. به گواه آمار و ارزیابی‌ها، دانشگاه علامه طباطبائی در سال‌های اخیر نه فقط در اقدامات تاسیسی از جنس موارد فوق‌الذکر و یا افزودن ۵۰۰۰۰ متر مربع به فضاهای آموزشی و فرهنگی خود، بلکه در افزایش سطح استانداردهای معمول در زمینه‌های مختلف آموزشی، پژوهشی، فرهنگی دانشجویی و منابع انسانی نیز عملکردی موفق داشته است. کارنامه آماری دانشگاه علامه طباطبائی، مستندی است بر پایش دائمی مسیر رو به رشد این سازمان در راستای تحقق اهدافی بلند مدت که در سند استراتژیک دانشگاه منعکس شده است. شاخص‌های آماری عملکرد دانشگاه در سال ۱۳۹۵ اگرچه گویای وضعیت مطلوب و آرمانی در سطح آنچه شایسته دانشگاه ما باشد، نیست اما پیشرفت قابل توجهی را متناسب با ظرفیت‌ها و امکانات موجود نشان می‌دهد. این چهارمین گزارش عملکردی دانشگاه در دوره مدیریتی جدید است که در آن تلاش شده عملکرد این سازمان در سال ۱۳۹۵ و نیز در قالبی مقایسه‌ای با سال‌های پیش بر اساس شاخص‌های استاندارد آموزش عالی کشور ارائه شود. صحت آمارها و صداقت در ارائه گزارش‌ها و پرهیز از بزرگنمایی‌ها لازمه یک سند آماری است که در این گزارش به دقت رعایت شده است تا پایش ما از وضعیت کنونی‌مان بتواند به درستی نقاط ضعف و قوت‌مان را به ما نشان داده و مبنایی برای اصلاح مسیر و پیشرفت‌مان در آینده فراهم سازد. لازم است در پایان مراتب سپاس خود را از تمامی کسانی که در تدوین این سند مشارکت داشته‌اند و به ویژه از جناب آقای دکتر هادی آجیلی مدیر پیشین دفتر نظارت و ارزیابی و سرکار خانم دکتر آناهیتا سیفی مدیر کنونی ابراز نمایم.

دکتر حسین سلیمی

رئیس دانشگاه

## مقدمه

دانشگاه علامه طباطبائی در میان نهادهای آموزشی و پژوهشی متعدد کشور از جایگاهی ممتاز و اعتباری شایسته به جهت بزرگترین دانشگاه تخصصی علوم انسانی کشور برخوردار است.

به طور کلی، انجام طرح‌های پژوهشی تقاضامحور و کاربردی، ارتباط دانشگاه با صنعت و جامعه، عقد تفاهم‌نامه‌های همکاری با دانشگاه‌ها و سازمان‌های ملی و بین‌المللی، اجرای برنامه‌های فرهنگی و فوق برنامه، ایجاد محیط بانشاط برای فعالیت دانشجویان، حساسیت و پیگیری مسائل روز داخلی و بین‌المللی و اهتمام و توجه جدی به ارتقای کیفیت آموزش در دوره‌های تحصیلات تکمیلی از محورهای اصلی مساعی این دانشگاه بوده است.

آمار و اطلاعات و تحلیل آن از بنیادی‌ترین اصول برنامه‌ریزی در هر سازمان است؛ ارائه آمار و عملکرد مستند نقش بسیار مطلوب و سازنده‌ای در معرفی دانشگاه و تلاش‌هایی که ایفا می‌نماید، دارد. دانشگاه علامه طباطبائی، در سال‌های اخیر در تمامی حوزه‌های فعالیت، رشدی قابل ملاحظه داشته است؛ به گونه‌ای که در مقایسه آمار رشد در زمره دانشگاه‌های سطح یک کشور قلمداد گردیده است.

بدیهی است کارنامه حاضر شامل اهم فعالیت‌ها و برنامه‌های دانشگاه است که به دلیل حجم گسترده و وسیع فعالیت‌ها، ناگزیر به اختصار گردآوری شده است.

در پایان لازم می‌دانم از بذل توجه ریاست محترم دانشگاه، جناب آقای دکتر حسین سلیمی، معاونان، مدیران دانشگاه و کارشناسان دست‌اندرکار تدوین این گزارش بالاخص سرکار خانم‌ها محبوبه چمن‌پیرا، شیرین رضوانی‌فر و نسترن مهرزاد صمیمانه تشکر و قدردانی می‌نمایم.

دکتر آناهیتا سیفی

مدیر دفتر نظارت و ارزیابی دانشگاه





## فهرست جداول

پیشگفتار

مقدمه

### معاونت آموزشی

- جدول ۱. تعداد کل اعضای هیأت علمی دانشگاه به تفکیک دانشکده، مرتبه علمی و جنسیت در سال ۱۳۹۵ ..... ۴.
- جدول ۲. روند ارتقای اعضای هیأت علمی دانشگاه طی سال‌های ۹۵ - ۱۳۸۶ ..... ۶.
- جدول ۳. میانگین ارزشیابی کلاس اعضای هیأت علمی دانشگاه در سال ۱۳۹۵ ..... ۷.
- جدول ۴. تعداد کل دانشجویان دانشگاه به تفکیک مقطع تحصیلی، نوع پذیرش و جنسیت در سال تحصیلی ۹۶ - ۱۳۹۵ ..... ۷.
- جدول ۵. تعداد کل دانشجویان دانشگاه به تفکیک دانشکده، مقطع تحصیلی و جنسیت در سال تحصیلی ۹۶ - ۱۳۹۵ ..... ۹.
- جدول ۶. تعداد کل دانشجویان دانشگاه به تفکیک دانشکده، نوع پذیرش و جنسیت در سال تحصیلی ۹۶ - ۱۳۹۵ ..... ۱۰.
- جدول ۷. تعداد دانشجویان استعداد درخشان دانشگاه به تفکیک مقطع تحصیلی طی سال‌های تحصیلی ۹۵ - ۱۳۸۴ ..... ۱۳.
- جدول ۸. تعداد دانشجویان غیرایرانی دانشگاه به تفکیک مقطع تحصیلی طی سال‌های تحصیلی ۹۵ - ۱۳۸۹ ..... ۱۴.
- جدول ۹. تعداد کل پذیرفته شدگان (ثبت‌نام‌شدگان) دانشگاه به تفکیک مقطع تحصیلی، نوع پذیرش و جنسیت در سال تحصیلی ۹۶ - ۱۳۹۵ ..... ۱۵.
- جدول ۱۰. تعداد کل پذیرفته شدگان (ثبت‌نام‌شدگان) دانشگاه به تفکیک دانشکده، مقطع تحصیلی و جنسیت در سال تحصیلی ۹۶ - ۹۵ ..... ۱۶.
- جدول ۱۱. تعداد کل پذیرفته شدگان دانشگاه به تفکیک دانشکده، نوع پذیرش و جنسیت در سال تحصیلی ۹۶ - ۱۳۹۵ ..... ۱۸.
- جدول ۱۲. تعداد کل دانش‌آموختگان دانشگاه به تفکیک دانشکده، مقطع تحصیلی و جنسیت در سال تحصیلی ۹۵ - ۱۳۹۴ ..... ۱۹.
- جدول ۱۳. مقایسه تعداد کل دانش‌آموختگان مقاطع مختلف تحصیلی دانشگاه طی سال‌های ۹۵ - ۱۳۸۴ ..... ۲۱.
- جدول ۱۵. نسبت استاد به دانشجو به تفکیک مقطع تحصیلی و مرتبه علمی در سال ۱۳۹۵ ..... ۲۲.
- جدول ۱۶. نسبت مرتبه اعضای هیأت علمی در سال ۱۳۹۵ ..... ۲۲.
- جدول ۱۷. نسبت استاد به دانشجو به تفکیک دانشکده در سال ۱۳۹۵ ..... ۲۳.
- جدول ۱۸. تعداد رشته‌های تحصیلی ایجاد شده طی سال‌های ۹۵ - ۱۳۹۱ ..... ۲۳.
- جدول ۱۹. عناوین رشته‌های ایجاد شده با اخذ مجوز موافقت قطعی در سال ۱۳۹۵ ..... ۲۴.
- جدول ۲۰. تعداد کل رشته‌گرایش‌های تحصیلی دانشگاه به تفکیک دانشکده و مقطع تحصیلی در سال تحصیلی ۹۶ - ۱۳۹۵ ..... ۲۵.
- جدول ۲۱. اسامی رشته‌گرایش‌های دانشگاه به تفکیک مقطع تحصیلی و دانشکده در سال تحصیلی ۹۶ - ۹۵ ..... ۲۶.
- جدول ۱-۲۱. دانشکده ادبیات فارسی و زبان‌های خارجی ..... ۲۶.

۲۶.....	جدول ۲-۲۱. دانشکده اقتصاد
۲۷.....	جدول ۳-۲۱. دانشکده الهیات و معارف اسلامی
۲۷.....	جدول ۴-۲۱. دانشکده حقوق و علوم سیاسی
۲۸.....	جدول ۵-۲۱. دانشکده روان‌شناسی و علوم تربیتی
۲۸.....	جدول ۶-۲۱. دانشکده علوم اجتماعی
۲۹.....	جدول ۷-۲۱. دانشکده علوم ارتباطات
۲۹.....	جدول ۸-۲۱. دانشکده علوم ریاضی و رایانه
۲۹.....	جدول ۹-۲۱. دانشکده علوم ورزشی و تربیت بدنی
۳۰.....	جدول ۱۰-۲۱. دانشکده مدیریت و حسابداری
۳۰.....	جدول ۱۱-۲۱. مؤسسه آموزش عالی بیمه اکو
۳۱.....	جدول ۱۲-۲۱. پردیس دانشگاهی (خودگردان)

### معاونت پژوهشی

۳۸.....	جدول ۱- تعداد مقالات چاپ‌شده اعضای هیأت علمی دانشگاه علامه طباطبائی از سال ۹۵-۱۳۹۱
۳۹.....	جدول ۲- تعداد مقالات ارائه‌شده اعضای هیأت علمی دانشگاه علامه طباطبائی در همایش‌های علمی از سال ۹۵-۱۳۹۱
۴۰.....	جدول ۳- مقایسه تعداد مقالات علمی-پژوهشی دانشجویان دانشگاه
۴۰.....	جدول ۴- تفاهم نامه‌های بین‌المللی در حال اجرا با نهادهای داخلی و خارجی در سال ۱۳۹۵
۴۱.....	جدول ۵- جوایز علمی کسب‌شده/ کتب برگزیده اعضای هیأت علمی دانشگاه علامه طباطبائی در سال ۱۳۹۵
۴۲.....	جدول ۶- فهرست نشریات دانشگاه علامه طباطبائی در سال ۱۳۹۵
۴۳.....	جدول ۷- پژوهشکده‌ها و مراکز پژوهشی دانشگاه علامه طباطبائی در سال ۱۳۹۵
۴۴.....	جدول ۸- تعداد طرح‌های پژوهشی درون دانشگاهی مصوب دانشگاه علامه طباطبائی به تفکیک دانشکده در سال ۱۳۹۵
۴۵.....	جدول ۹- تعداد طرح‌های پژوهشی جذب‌شده برون‌دانشگاهی دانشگاه علامه طباطبائی به تفکیک دانشکده در سال ۱۳۹۵
۴۶.....	جدول ۱۰- قطب‌های علمی دانشگاه علامه طباطبائی در سال ۱۳۹۵
۴۶.....	جدول ۱۱- تعداد کرسی‌های علمی برگزار شده دانشگاه علامه طباطبائی به تفکیک دانشکده در سال ۱۳۹۵
۴۷.....	جدول ۱۲- کرسی‌های برگزار شده در دانشگاه علامه طباطبائی به اعضای هیأت علمی از سال ۹۵-۱۳۹۲
۴۷.....	جدول ۱۳- تعداد هسته‌های پژوهشی دانشگاه علامه طباطبائی به تفکیک دانشکده در سال ۱۳۹۵
۴۸.....	جدول ۱۴- تعداد کتاب‌های تألیف و ترجمه‌شده اعضای هیأت علمی دانشگاه علامه طباطبائی به
۴۹.....	جدول ۱۵- حمایت از پایان‌نامه‌ها و رساله‌های دانشجویی دانشگاه علامه طباطبائی در سال ۱۳۹۵
۴۹.....	جدول ۱۶- تعداد اعضای هیأت علمی متقاضی گرنت در سال ۱۳۹۵
۵۲.....	جدول ۱۸- همایش‌های علمی برگزار شده در دانشگاه علامه طباطبائی در سال ۱۳۹۵
۵۲.....	جدول ۱۹- کارگاه‌های برگزار شده در دانشگاه علامه طباطبائی در سال ۱۳۹۵
۵۳.....	جدول ۲۰- نشست‌های علمی برگزار شده کمک به حل مشکلات کشور در سال ۱۳۹۵
۵۴.....	جدول ۲۱- کارگاه‌های بین‌المللی برگزار شده در دانشگاه علامه طباطبائی در سال ۱۳۹۵
۵۵.....	جدول شماره ۲۲- تفاهم نامه‌های بین‌المللی دانشگاه علامه طباطبائی در سال ۱۳۹۵
۵۶.....	جدول ۲۳- فرصت مطالعاتی اعضای هیأت علمی دانشگاه علامه طباطبائی در سال ۱۳۹۵
۵۶.....	جدول ۲۴- عملکرد تولید مرکز چاپ و انتشارات دانشگاه علامه طباطبائی در سال ۱۳۹۵

جدول ۲۵- آمار اشیای محتوایی تامین شده در مجموعه کتابخانه‌های دانشگاه علامه طباطبائی طی سال‌های ۹۵-۱۳۹۱	۵۷.....
جدول ۲۶- آمار فراداده‌های تولید شده در مجموعه کتابخانه‌های دانشگاه علامه طباطبائی طی سال‌های ۹۵-۱۳۹۱	۵۷.....
جدول ۲۷- کارگاه‌های آموزشی برگزار شده توسط کتابخانه مرکزی و مرکز اسناد دانشگاه علامه طباطبائی طی سال‌های ۹۵-	۱۳۹۲
جدول ۲۸- تعداد پایان نامه‌های موجود در کتابخانه مرکزی و مرکز اسناد دانشگاه علامه طباطبائی طی سال‌های ۹۵-۱۳۸۴	۵۸....

### معاونت دانشجویی

جدول ۱- مقایسه فعالیت های مدیریت خدمات دانشجویی طی سال های ۹۵-۱۳۹۴	۶۲.....
جدول ۲- تعداد کل دانشجویان دارای کار دانشجویی در دانشگاه علامه طباطبائی در سال ۱۳۹۵	۶۲.....
جدول ۳- وضعیت کار دانشجویی در دانشگاه علامه طباطبائی طی سال‌های ۹۵-۱۳۹۳	۶۳.....
جدول ۴- تعداد کل دانشجویان وام گیرنده به تفکیک نوع وام، جنسیت و مقطع تحصیلی در دانشگاه علامه طباطبائی در سال	۱۳۹۵
جدول ۵- تعداد دانشجویان وام گیرنده به تفکیک نوع وام در دانشگاه علامه طباطبائی طی سال‌های ۹۵-۱۳۹۳	۶۳.....
جدول ۶- تعداد تخلفات انضباطی و تعداد احکام صادره در دانشگاه علامه طباطبائی در سال ۱۳۹۵	۶۴.....
جدول ۷- انواع احکام صادره توسط کمیته انضباطی دانشجویان دانشگاه علامه طباطبائی طی سال‌های ۹۵-۱۳۹۳	۶۴.....
جدول ۸- وضعیت خوابگاه های دانشجویی در دانشگاه علامه طباطبائی در سال ۱۳۹۵	۶۴.....
جدول ۹- وضعیت خوابگاه‌های دانشجویی دانشگاه علامه طباطبائی طی سال‌های ۹۵-۱۳۹۳	۶۴.....
جدول ۱۰- تعداد کل دانشجویان خوابگاهی به تفکیک مقطع تحصیلی و جنسیت در دانشگاه علامه طباطبائی در سال ۱۳۹۵	۶۵..
جدول ۱۱- تعداد دانشجویان خوابگاهی دانشگاه علامه طباطبائی به تفکیک مقطع تحصیلی و جنسیت طی سال‌های ۹۵-۱۳۹۳	۶۵.....
جدول ۱۲- وضعیت رستوران های دانشگاه علامه طباطبائی در سال ۱۳۹۵	۶۵.....
جدول ۱۳- مقایسه فعالیت های مرکز مشاوره و سلامت دانشگاه علامه طباطبائی طی سال های 1394-1395	۶۶.....
جدول ۱۴- تعداد کل مراجعین به مرکز مشاوره* دانشگاه علامه طباطبائی طی سال های ۱۳۹۵-۱۳۹۴	۶۷.....
جدول ۱۵- تعداد کل مراجعین به مرکز مشاوره و دفاتر مشاوره در خوابگاه‌ها و دانشکده‌ها به تفکیک جنسیت در دانشگاه علامه	۶۷.....
جدول ۱۶- همکاری با سازمان‌ها و ارگان‌ها در اجرای برنامه‌های بهداشت روانی دانشجویان دانشگاه علامه طباطبائی طی سال‌های	۹۵-۱۳۹۴
جدول ۱۷- تعداد جلسات مشاوره، مددکاری و کارگاه های آموزشی	۶۸.....
جدول ۱۸- عناوین کارگاه های برگزار شده در سال ۱۳۹۵ (در دانشکده ها)	۶۸.....
جدول ۱۹- پوستر و بروشور های آموزشی تهیه شده توسط مرکز در سال ۱۳۹۵	۶۹.....
جدول ۲۰- مقایسه فعالیت های مدیریت مرکز بهداشت و درمان طی سال های ۱۳۹۵ و ۱۳۹۴	۷۰.....
جدول ۲۱- تعداد کل مراجعین به مرکز بهداشت و درمان* ( به تفکیک جنسیت و نوع مراجعین) در دانشگاه علامه طباطبائی	در سال ۱۳۹۵
جدول ۲۲- تعداد کل مراجعین به مرکز بهداشت و درمان دانشگاه علامه طباطبائی به تفکیک جنسیت و دلیل مراجعه و شغل طی	سال‌های ۹۵-۱۳۹۲
جدول ۲۳- آمار پایش سلامت دانشجویان دانشگاه علامه طباطبائی طی سال‌های ۱۳۹۵-۱۳۹۲	۷۱.....

- جدول ۲۴- آمار پایش سلامت کارکنان اداری دانشگاه علامه طباطبائی به تفکیک جنسیت در سال ۱۳۹۵ ..... ۷۲
- جدول ۲۵- فعالیت‌های آموزشی مرکز بهداشت و درمان در دانشگاه علامه طباطبائی در سال ۱۳۹۵ ..... ۷۲
- جدول ۲۶- تعداد دفعات بازدید کارشناسان بهداشت محیط و ایمنی از بهداشت اماکن دانشگاه ..... ۷۲
- جدول ۲۷- فعالیت‌های برون سازمانی مرکز بهداشت و درمان در دانشگاه علامه طباطبائی در سال ۱۳۹۵ ..... ۷۳
- جدول ۲۸- مقایسه فعالیت‌های مدیریت تربیت بدنی طی سال‌های ۱۳۹۵-۱۳۹۳ ..... ۷۴
- جدول ۲۹- عنوان و تعداد شرکت‌کننده در مسابقات ورزشی درون دانشگاهی دانشگاه علامه طباطبائی طی سال‌های ۱۳۹۵ - ۱۳۹۴ ..... ۷۵
- جدول ۳۰- تعداد شرکت‌کنندگان در مسابقات ورزشی برون دانشگاهی در دانشگاه علامه طباطبائی ..... ۷۶
- در سال‌های ۱۳۹۵ - ۱۳۹۴
- جدول ۳۱- تعداد دانشجویان شرکت‌کننده در مسابقات ورزشی در سطح ملی در دانشگاه علامه طباطبائی طی سال‌های ۱۳۹۵ - ۱۳۹۳ ..... ۷۷
- جدول ۳۲- تعداد جوایز کسب شده در مسابقات تیمی و انفرادی (به تفکیک جنسیت و درون و برون دانشگاهی) در دانشگاه علامه طباطبائی در سال ۱۳۹۵ ..... ۷۷
- جدول ۳۳- تعداد دانشجویان شرکت‌کننده در اردو ها و گلگشت‌های ورزشی (به تفکیک جنسیت) در دانشگاه علامه طباطبائی در سال‌های ۱۳۹۵ - ۱۳۹۴ ..... ۷۸
- جدول ۳۴- تعداد رابطین ورزشی در دانشگاه علامه طباطبائی در سال ۱۳۹۵ ..... ۷۸
- جدول ۳۵- تعداد فعالیت‌های فوق برنامه ورزشی و تفریحی ارائه شده برای دانشجویان در خوابگاه‌ها و دانشکده‌های دانشگاه علامه طباطبائی در سال ۱۳۹۵ ..... ۷۸
- جدول ۳۶- تعداد تیم‌های ورزشی (قهرمانی) دانشجویی و تعداد اعضای آن (به تفکیک جنسیت و مقطع تحصیلی) در دانشگاه علامه طباطبائی در سال ۱۳۹۵ ..... ۷۹
- جدول ۳۷- تعداد دانشجویان شرکت‌کننده در ورزش قهرمانی دانشگاه علامه طباطبائی در سال ۱۳۹۵ به تفکیک جنسیت ..... ۷۹
- جدول ۳۸- عناوین رشته‌های ورزشی و تعداد دانشجویان شرکت‌کننده در ورزش قهرمانی و همگانی دانشگاه علامه طباطبائی در سال‌های ۱۳۹۵-۱۳۹۴ ..... ۸۰
- جدول ۳۹- تعداد فعالیت‌های فوق برنامه ورزشی و تفریحی ارائه شده برای دانشجویان در دانشکده‌ها و خوابگاه‌های دانشگاه علامه طباطبائی در سال ۱۳۹۵ ..... ۸۰
- جدول ۴۰- تعداد کلیه مقام‌آوران در مسابقات برون دانشگاهی دانشگاه علامه طباطبائی در سال ۱۳۹۵ ..... ۸۱
- جدول ۴۱- تعداد تیم‌های ورزشی کارکنان علمی و اداری و تعداد اعضای آن (به تفکیک جنسیت) در دانشگاه علامه طباطبائی در سال‌های ۱۳۹۵-۱۳۹۴ (به تفکیک جنسیت) ..... ۸۲
- جدول ۴۲- مسابقات و جشنواره‌های ورزشی برگزار شده کارکنان و تعداد شرکت‌کنندگان علمی و اداری در دانشگاه علامه طباطبائی در سال‌های ۱۳۹۵-۱۳۹۴ (به تفکیک جنسیت) ..... ۸۳
- جدول ۴۳- عناوین رشته‌های ورزشی و تعداد کارکنان و اعضای هیأت علمی شرکت‌کننده در ورزش‌های همگانی و قهرمانی در دانشگاه علامه طباطبائی در سال‌های ۱۳۹۵-۱۳۹۴ (به تفکیک جنسیت) ..... ۸۳
- جدول ۴۴- رشته‌های ورزشی فوق برنامه و تفریحی فعال دانشجویان و کارکنان علمی و اداری در دانشگاه علامه طباطبائی در سال ۱۳۹۵ ..... ۸۴
- جدول ۴۵- تعداد مراجعہ کنندگان به مجموعه ورزشی استخر دانشگاه (به تفکیک جنسیت برای دانشجویان ، کارکنان ..... ۸۴

جدول ۴۶- تعداد دفعات برگزاری ورزش‌های همگانی در دانشگاه علامه طباطبائی و تعداد دانشجویان، کارکنان علمی و اداری شرکت کننده در سال ۱۳۹۵ ..... ۸۵

### معاونت فرهنگی و اجتماعی

- جدول ۱- عملکرد معاونت فرهنگی و اجتماعی در سال ۱۳۹۵ ..... ۹۰
- جدول ۲- تعداد برگزاری کارگاه‌های آموزشی (به تفکیک دانشکده و جنسیت) در دانشگاه علامه طباطبائی در سال ۱۳۹۵ ..... ۹۱
- جدول ۳- تعداد کل کارگاه‌ها آموزشی برگزار شده و تعداد شرکت کنندگان به تفکیک جنسیت در سال ۱۳۹۵ ..... ۹۱
- جدول ۴- تعداد مجوز، چاپ و شمارگان نشریه‌های علمی و فرهنگی دانشجویی طی سال ۱۳۹۴-۱۳۹۵ ..... ۹۲
- جدول ۵- تعداد نشریه‌های علمی و فرهنگی دانشجویی انتشار یافته طی سال‌های ۹۵ - ۱۳۹۲ ..... ۹۲
- جدول ۶- عناوین و دفعات چاپ نشریات دانشجویی منتشر شده در سال ۱۳۹۵ ..... ۹۲
- جدول ۷- عناوین کرسی‌های آزاد اندیشی برگزار شده دانشجویی و تعداد شرکت کنندگان به تفکیک جنسیت در دانشگاه علامه طباطبائی در سال ۱۳۹۵ ..... ۹۳
- جدول ۸- تعداد شرکت کنندگان در کرسی‌های آزاد اندیشی به تفکیک جنسیت در دانشگاه علامه طباطبائی در سال ۱۳۹۵ ..... ۹۴
- جدول ۹- عملکرد کرسی‌های آزاد اندیشی معاونت فرهنگی و اجتماعی دانشگاه علامه طباطبائی طی سال‌های ۹۵ - ۱۳۹۲ ..... ۹۵
- جدول ۱۰- نام انجمن‌های علمی دانشجویی فعال در دانشگاه علامه طباطبائی در سال ۱۳۹۴ ..... ۹۵
- جدول ۱۱- تعداد دانشجویان فعال عضو شورای مرکزی انجمن‌های علمی دانشجویی در دانشگاه علامه طباطبائی در سال ۱۳۹۵ ..... ۹۶
- جدول ۱۲- تعداد انجمن‌های علمی - دانشجویی دانشگاه علامه طباطبائی طی سال‌های ۹۵ - ۱۳۹۲ ..... ۹۶
- جدول ۱۳- تعداد دانشجویان فعال عضو شورای مرکزی انجمن‌های علمی دانشجویی به تفکیک دانشکده و جنسیت در دانشگاه علامه طباطبائی در سال ۱۳۹۵ ..... ۹۷
- جدول ۱۴- تشکل‌ها و کانون‌های مذهبی دانشگاه علامه طباطبائی در سال ۱۳۹۵ ..... ۹۷
- جدول ۱۵- تعداد تشکل‌های سیاسی و کانون‌های مذهبی دانشگاه علامه طباطبائی طی سال‌های ۹۵ - ۱۳۹۳ ..... ۹۸
- جدول ۱۶- تعداد کانون‌های فرهنگی، هنری، اجتماعی و تعداد برگزاری مراسم کانون‌های دانشگاه علامه طباطبائی در سال ۱۳۹۵ ..... ۹۸
- جدول ۱۷- تعداد دانشجویان عضو کانون‌های فرهنگی هنری دانشگاه علامه طباطبائی در سال ۱۳۹۵ ..... ۹۹
- جدول ۱۸- تعداد کانون‌های فرهنگی، هنری و اجتماعی در دانشگاه علامه طباطبائی طی سال‌های ۹۵ - ۱۳۹۲ ..... ۹۹
- جدول ۱۹- تعداد فعالیت و تعداد مخاطبان فعالیت‌های فرهنگی در خوابگاه‌ها (به تفکیک خوابگاه برادران و خواهران) دانشگاه علامه طباطبائی در سال ۱۳۹۵ ..... ۹۹
- جدول ۲۰- تعداد فعالیت‌های فرهنگی خانه‌های دانشجویی دانشگاه علامه طباطبائی در سال ۱۳۹۵ ..... ۱۰۰
- جدول ۲۱- تعداد شرکت کنندگان در اردو‌ها و سفرهای سیاحتی و زیارتی دانشگاه علامه طباطبائی طی سال‌های ۹۵ - ۱۳۹۴ (به تفکیک جنسیت) ..... ۱۰۰
- جدول ۲۲- تعداد سفرهای سیاحتی و زیارتی طی سال‌های ۹۵ - ۱۳۹۲ ..... ۱۰۰
- جدول ۲۳- تعداد شرکت کنندگان در سفرهای سیاحتی و زیارتی دانشگاه علامه طباطبائی در سال ۱۳۹۵ ..... ۱۰۰
- جدول ۲۴- عناوین کسب شده در مراسم و جشنواره‌ها در سال ۱۳۹۵ ..... ۱۰۱

## معاونت اداری و مالی

جدول ۱- تعداد کارکنان رسمی، پیمانی و قراردادی دانشگاه علامه طباطبائی به تفکیک مدرک تحصیلی و جنسیت در سال ۱۳۹۵.....	۱۰۶
جدول ۲- تعداد کارکنان رسمی، پیمانی و قراردادی دانشگاه علامه طباطبائی به تفکیک مدرک تحصیلی از سال ۹۵-۱۳۹۳..	۱۰۶
جدول ۳- تعداد کارکنان دانشگاه علامه طباطبائی به تفکیک وضعیت استخدام و جنسیت در سال ۱۳۹۵.....	۱۰۷
جدول ۴- تعداد کارکنان دانشگاه علامه طباطبائی به تفکیک وضعیت استخدام از سال ۹۵-۱۳۹۳.....	۱۰۷
جدول ۵- تعداد تبدیل وضعیت اعضای هیأت علمی دانشگاه علامه طباطبائی از سال ۹۵-۱۳۹۰.....	۱۰۸
جدول ۶- تعداد استخدام، انتقالی و بازنشستگی اعضای هیأت علمی دانشگاه علامه طباطبائی از سال ۹۵-۱۳۸۶.....	۱۰۸
جدول ۷- تعداد استخدام و بازنشستگی کارکنان دانشگاه علامه طباطبائی از سال ۹۵-۱۳۹۱.....	۱۰۹
جدول ۸- تغییر ارتقای رتبه کارکنان اداری دانشگاه علامه طباطبائی در سال ۱۳۹۵.....	۱۰۹
جدول ۹- وضعیت تدوین، ایجاد و بازنگری ساختار واحدهای دانشگاه در سال ۱۳۹۵.....	۱۱۰
جدول ۱۰- بودجه هزینه‌ای (جاری) دانشگاه علامه طباطبائی طی سال‌های ۹۵-۱۳۸۶.....	۱۱۰
(میلیون ریال).....	۱۱۰
جدول ۱۱- وضعیت درآمد اختصاصی دانشگاه علامه طباطبائی طی سال‌های ۹۵-۱۳۸۷ (میلیون ریال).....	۱۱۱
جدول ۱۲- اعتبارات مصوب دانشگاه علامه طباطبائی طی سال‌های ۹۵-۱۳۸۷ (میلیون ریال).....	۱۱۱
جدول ۱۴- وضعیت بودجه عمومی و اختصاصی دانشگاه علامه طباطبائی در سال ۱۳۹۵ (میلیون ریال).....	۱۱۳
جدول ۱۵- فعالیت‌های مرکز فناوری اطلاعات و ارتباطات دانشگاه علامه طباطبائی در سال ۱۳۹۵.....	۱۱۴
جدول ۱۶- تعداد کل رایانه‌های در دسترس دانشجویان دانشگاه علامه طباطبائی در سال ۱۳۹۵.....	۱۱۴
جدول ۱۷- اهمیت فعالیت‌های اداره رفاه کارکنان دانشگاه علامه طباطبائی در سال ۱۳۹۵.....	۱۱۵

## معاونت عمرانی

جدول ۱. متراژ فضاها و زیربنای دانشگاه علامه طباطبائی در سال ۱۳۹۵.....	۱۱۹
جدول ۲. پروژه‌های در حال اقدام دانشگاه در سال ۱۳۹۵.....	۱۲۰
جدول ۳. پروژه‌های پایان یافته دانشگاه در سال ۱۳۹۵.....	۱۲۰
جدول ۴. متراژ زیربنای دانشکده‌های دانشگاه در سال ۱۳۹۵.....	۱۲۱
جدول ۵. متراژ خوابگاه‌های دانشگاه در سال ۱۳۹۵.....	۱۲۱
جدول ۶. سایر ساختمان‌ها و اراضی دانشگاه در سال ۱۳۹۵.....	۱۲۲
جدول ۷. سرانه فضاها و فضاهای دانشگاه در سال ۱۳۹۵.....	۱۲۲

## کارآفرینی

جدول ۱- کارگاه‌های معرفت‌افزایی استادان دانشگاه علامه طباطبائی در سال ۱۳۹۵ (ویژه اعضای هیئت علمی دانشگاه).....	۱۳۵
جدول ۲- نشست‌های هم‌اندیشی استادان و هم‌اندیشی دانشجویان در سال ۱۳۹۵ (مدت زمان هر نشست ۲ ساعت).....	۱۳۶

## شاهد و ایثارگر

جدول ۱- فعالیت‌های بخش آموزش در سال ۱۳۹۵.....	۱۳۹
جدول ۲- فعالیت‌های بخش فرهنگی در سال ۱۳۹۵.....	۱۴۰

# معاونت آموزشی





## معاونت آموزشی

معاونت آموزشی، یکی از معاونت‌های ستادی دانشگاه است که عهده‌دار نظارت بر حسن اجرای کلیه سیاست‌ها، مقررات و فرآیندهای آموزشی و تحصیلات تکمیلی دانشگاه، پایش و ارزیابی عملکرد آموزشی دانشجویان و اعضای هیأت علمی، ارزیابی و بازنگری محتوای سرفصل‌ها رشته‌ها، نظارت بر امور هیأت ممیزه دانشگاه و ... می‌باشد. فعالیت این معاونت همواره در جهت رشد و اعتلای آموزشی دانشگاه در سطح ملی و منطقه‌ای بوده است. این معاونت دارای ۴ مدیریت و ۲ اداره به شرح ذیل می‌باشد.

- مدیریت برنامه‌ریزی آموزشی، نظارت و سنجش
- مدیریت تحصیلات تکمیلی
- مدیریت امور آموزشی
- مدیریت آموزش‌های تخصصی آزاد
- اداره فارغ‌التحصیلان
- اداره خدمات الکترونیکی

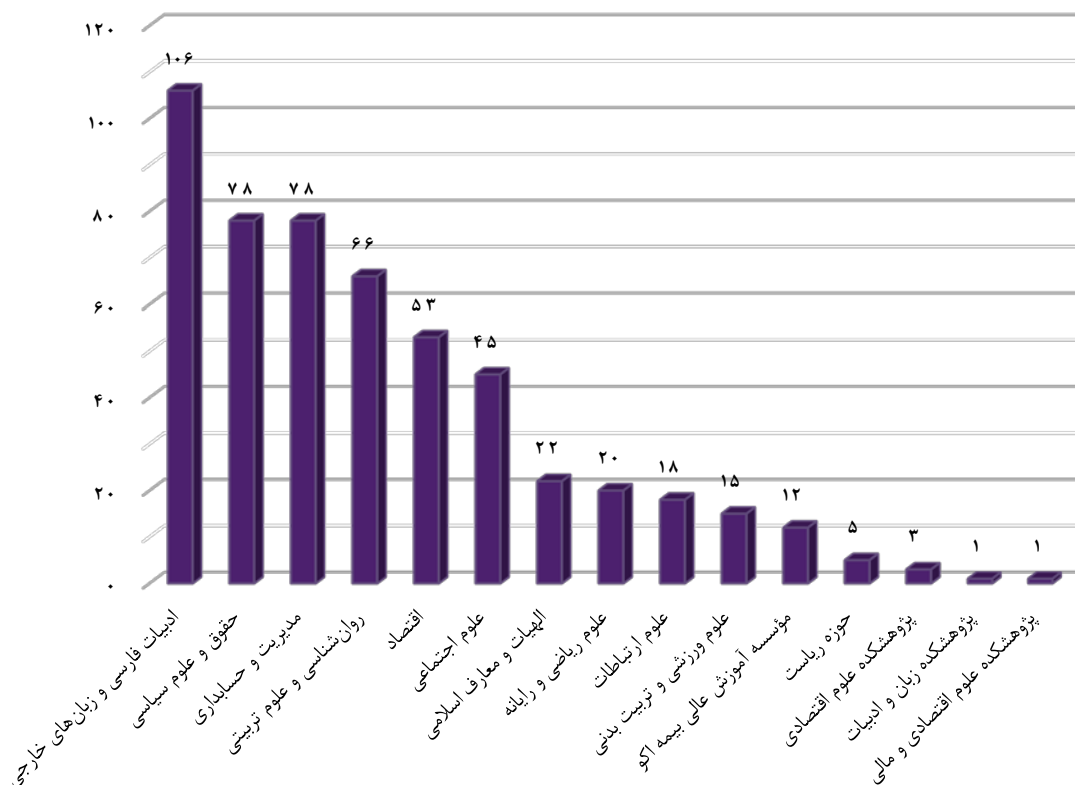
۴ کارنامه آماری دانشگاه علامه طباطبائی

جدول ۱. تعداد کل اعضای هیأت علمی دانشگاه به تفکیک دانشکده، مرتبه علمی و جنسیت در سال ۱۳۹۵

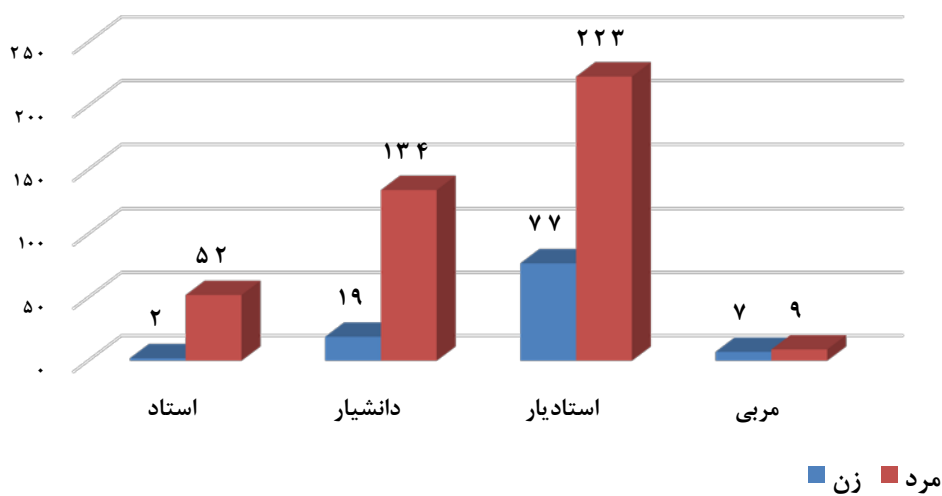
مرتبۀ علمی			استاد			دانشیار			استادیار			مربی			جمع	دانشکده
زن	مرد	جمع	زن	مرد	جمع	زن	مرد	جمع	زن	مرد	جمع	زن	مرد	جمع		
۱	۱۲	۱۳	۷	۲۵	۳۲	۲۹	۲۸	۵۷	۳	۱	۴	۴۰	۶۶	۱۰۶	ادبیات فارسی و زبان‌های خارجی	
۱	۷	۸	۱	۱۰	۱۱	۴	۳۰	۳۴	۰	۰	۰	۰	۴۷	۵۳	اقتصاد	
۰	۱	۱	۰	۸	۸	۰	۱۱	۱۱	۱	۱	۲	۱	۲۱	۲۲	الهیات و معارف اسلامی	
۰	۶	۶	۰	۲۶	۲۶	۴	۴۲	۴۶	۰	۰	۰	۰	۷۴	۷۸	حقوق و علوم سیاسی	
۰	۸	۸	۵	۱۷	۲۲	۱۴	۲۰	۳۴	۲	۰	۲	۲۱	۴۵	۶۶	روان‌شناسی و علوم تربیتی	
۰	۸	۸	۲	۷	۹	۸	۱۹	۲۷	۰	۱	۱	۱۰	۳۵	۴۵	علوم اجتماعی	
۰	۰	۰	۱	۷	۸	۴	۶	۱۰	۰	۰	۰	۰	۱۳	۱۸	علوم ارتباطات	
۰	۱	۱	۰	۷	۷	۵	۵	۱۰	۰	۲	۲	۵	۱۵	۲۰	علوم ریاضی و رایانه	
۰	۱	۱	۰	۶	۶	۵	۳	۸	۰	۰	۰	۰	۱۰	۱۵	علوم ورزشی و تربیت بدنی	
۰	۸	۸	۲	۱۹	۲۱	۲	۴۶	۴۸	۰	۱	۱	۴	۷۴	۷۸	مدیریت و حسابداری	
۰	۰	۰	۱	۲	۳	۱	۷	۸	۰	۱	۱	۲	۱۰	۱۲	مؤسسه آموزش عالی بیمه اکو	
۰	۰	۰	۰	۰	۰	۰	۳	۳	۰	۱	۱	۲	۴	۵	حوزه ریاست	
۰	۰	۰	۰	۰	۰	۰	۱	۱	۰	۰	۰	۰	۱	۱	پژوهشکده زبان و ادبیات	
۰	۰	۰	۰	۰	۰	۱	۲	۳	۰	۰	۰	۰	۲	۳	پژوهشکده علوم اقتصادی	
۰	۰	۰	۰	۰	۰	۰	۰	۰	۰	۰	۰	۱	۱	۱	پژوهشکده علوم اقتصادی و مالی	
۲	۵۲	۵۴	۱۹	۱۳۴	۱۵۳	۷۷	۲۲۳	۳۰۰	۷	۹	۱۶	۱۰۵	۴۱۸	۵۲۳	جمع	

## ۵ معاونت آموزشی

نمودار ۱. تعداد کل اعضای هیأت علمی دانشگاه به تفکیک دانشکده در سال ۱۳۹۵



نمودار ۲. تعداد کل اعضای هیأت علمی دانشگاه به تفکیک مرتبه علمی و جنسیت در سال ۱۳۹۵



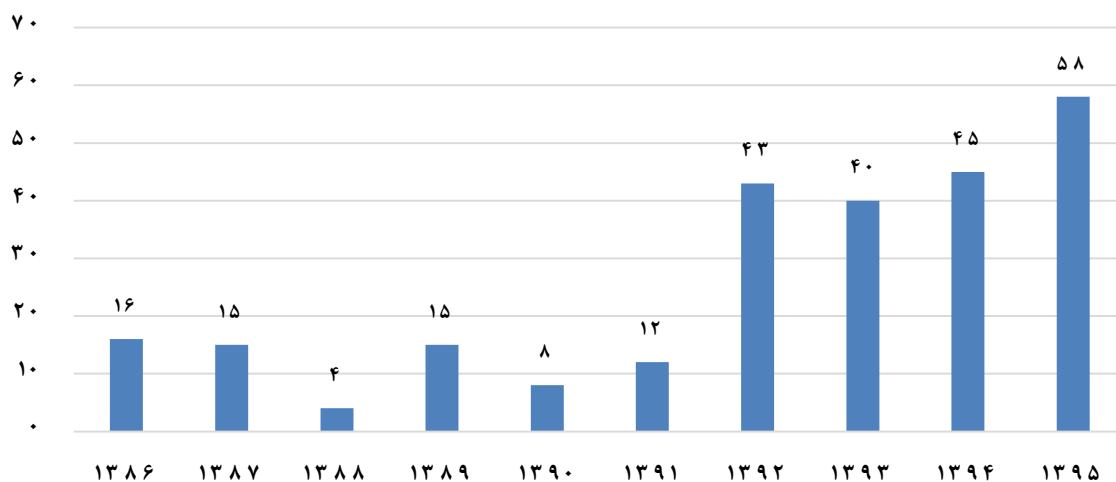
۶ کارنامه آماری دانشگاه علامه طباطبائی

جدول ۲. روند ارتقای اعضای هیأت علمی دانشگاه طی سال‌های ۹۵ - ۱۳۸۶

سال	مربی به استادیار	استادیار به دانشیار	دانشیار به استاد	جمع
۱۳۸۶	۲	۹	۵	۱۶
۱۳۸۷	۳	۱۰	۲	۱۵
۱۳۸۸	۰	۲	۲	۴
۱۳۸۹	۴	۶	۵	۱۵
۱۳۹۰	۳	۴	۱	۸
۱۳۹۱	۱	۹	۲	۱۲
۱۳۹۲	۴	۳۴	۵	۴۳
۱۳۹۳	۳	۲۸	۹	۴۰
۱۳۹۴	۴	۳۳	۸	۴۵
۱۳۹۵	۱	۴۴	۱۳	۵۸

در سال ۱۳۹۵ نسبت به سال ۱۳۹۴ تعداد ارتقای اعضای هیأت علمی رشدی معادل ۲۰ درصد داشته است.

روند ارتقای اعضای هیأت علمی دانشگاه طی سال‌های ۹۵ - ۱۳۸۶



۷ معاونت آموزشی

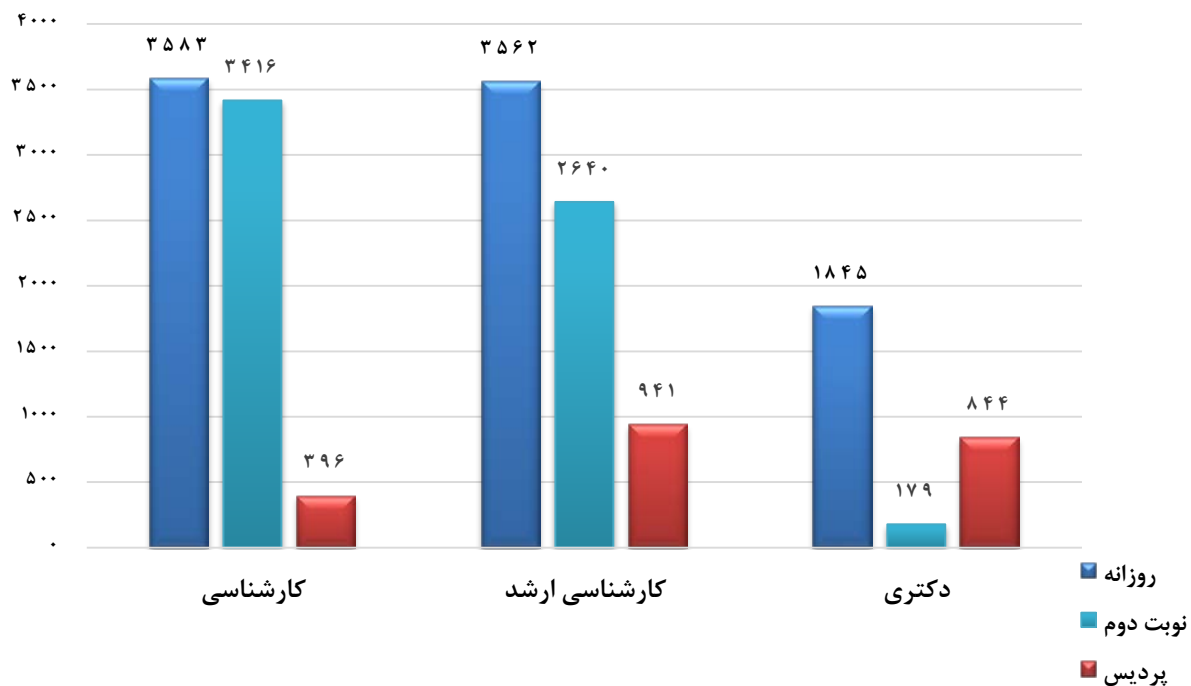
جدول ۳. میانگین ارزشیابی کلاس اعضای هیأت علمی دانشگاه در سال ۱۳۹۵

میانگین ارزشیابی	دانشکده
۴,۱۷	ادبیات فارسی و زبان‌های خارجی
۴,۱۳	اقتصاد
۴,۱۵	الهیات و معارف اسلامی
۴,۰۴	حقوق و علوم سیاسی
۳,۹۸	روان‌شناسی و علوم تربیتی
۳,۹۵	علوم اجتماعی
۳,۹۹	علوم ارتباطات
۳,۹۹	علوم ریاضی و رایانه
۴,۱۷	علوم ورزشی و تربیت بدنی
۳,۹۶	مدیریت و حسابداری
۳,۸۲	مؤسسه آموزش عالی بیمه اکو
۴,۰۴	جمع

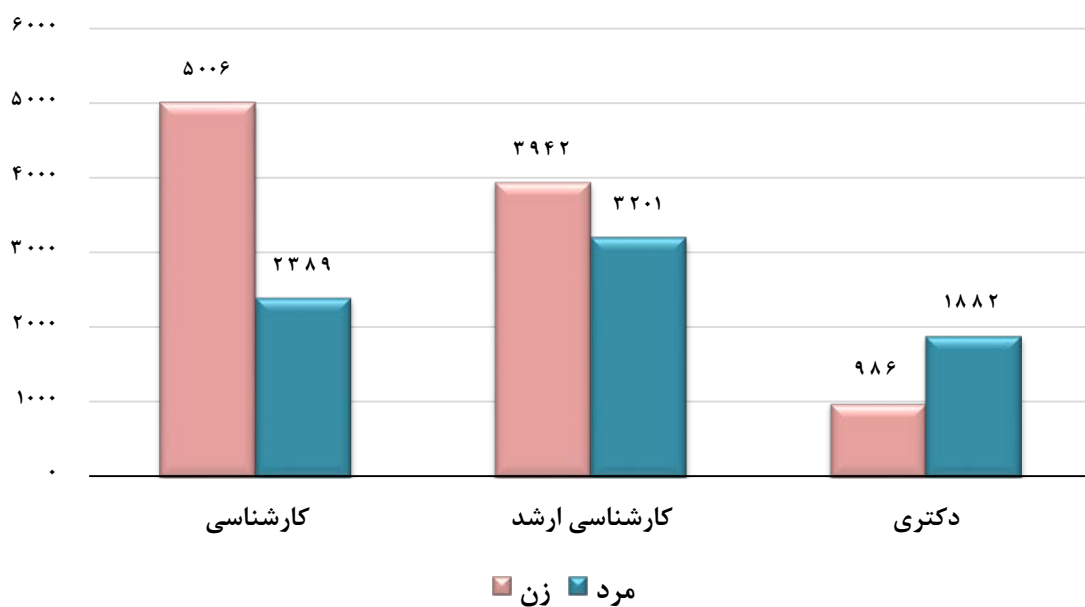
جدول ۴. تعداد کل دانشجویان دانشگاه به تفکیک مقطع تحصیلی، نوع پذیرش و جنسیت در سال تحصیلی ۹۶ - ۱۳۹۵

مقطع تحصیلی	روزانه			نوبت دوم			پردیس			جمع	
	جمع	مرد	زن	جمع	مرد	زن	جمع	مرد	زن	جمع	مرد
کارشناسی	۳۵۸۳	۱۱۸۳	۲۴۰۰	۳۴۱۶	۱۱۰۱	۲۳۱۵	۳۹۶	۱۰۵	۲۹۱	۷۳۹۵	۲۳۸۹
کارشناسی ارشد	۳۵۶۲	۱۶۳۵	۱۹۲۷	۲۶۴۰	۱۱۳۴	۱۵۰۶	۹۴۱	۴۳۲	۵۰۹	۷۱۴۳	۳۲۰۱
دکتری	۱۸۴۵	۱۲۴۴	۶۰۱	۱۷۹	۱۱۳	۶۶	۸۴۴	۵۲۵	۳۱۹	۲۸۶۸	۱۸۸۲
جمع	۸۹۹۰	۴۰۶۲	۴۹۲۸	۶۲۳۵	۲۳۴۸	۳۸۸۷	۲۱۸۱	۱۰۶۲	۱۱۱۹	۱۷۴۰۶	۷۴۷۲

نمودار ۴. تعداد کل دانشجویان دانشگاه به تفکیک مقطع تحصیلی و نوع پذیرش در سال تحصیلی ۹۶-۱۳۹۵



نمودار ۵. تعداد کل دانشجویان دانشگاه به تفکیک مقطع تحصیلی و جنسیت در سال تحصیلی ۹۶-۱۳۹۵



۹ معاونت آموزشی

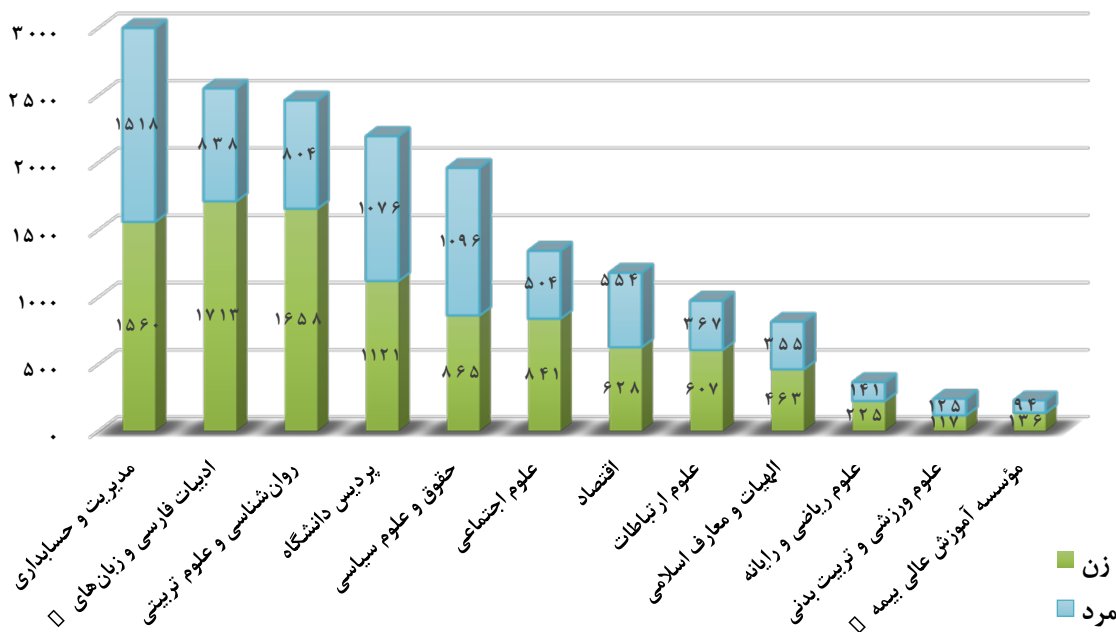
جدول ۵. تعداد کل دانشجویان دانشگاه به تفکیک دانشکده، مقطع تحصیلی و جنسیت در سال تحصیلی ۹۶ - ۱۳۹۵

جمع کل	جمع		دکتری			کارشناسی ارشد			کارشناسی			دانشکده
	مرد	زن	جمع	مرد	زن	جمع	مرد	زن	جمع	مرد	زن	
۲۵۵۱	۸۳۸	۱۷۱۳	۱۸۸	۱۰۲	۸۶	۷۷۸	۲۹۴	۴۸۴	۱۵۸۵	۴۴۲	۱۱۴۳	ادبیات فارسی و زبان‌های خارجی
۱۱۸۲	۵۵۴	۶۲۸	۱۷۳	۱۲۱	۵۲	۳۴۴	۱۶۴	۱۸۰	۶۶۵	۲۶۹	۳۹۶	اقتصاد
۸۱۸	۳۵۵	۴۶۳	۱۳۶	۹۶	۴۰	۳۸۲	۱۸۱	۲۰۱	۳۰۰	۷۸	۲۲۲	الهیات و معارف اسلامی
۱۹۶۱	۱۰۹۶	۸۶۵	۳۹۷	۳۱۹	۷۸	۱۰۴۶	۵۸۲	۴۶۴	۵۱۸	۱۹۵	۳۲۳	حقوق و علوم سیاسی
۲۴۶۲	۸۰۴	۱۶۵۸	۳۸۲	۲۲۰	۱۶۲	۱۰۲۱	۳۲۷	۶۹۴	۱۰۵۹	۲۵۷	۸۰۲	روان‌شناسی و علوم تربیتی
۱۳۴۵	۵۰۴	۸۴۱	۱۳۲	۸۲	۵۰	۴۸۰	۲۰۳	۲۷۷	۷۳۳	۲۱۹	۵۱۴	علوم اجتماعی
۹۷۴	۳۶۷	۶۰۷	۵۶	۴۰	۱۶	۱۸۹	۸۳	۱۰۶	۷۲۹	۲۴۴	۴۸۵	علوم ارتباطات
۳۶۶	۱۴۱	۲۲۵	۲۷	۱۵	۱۲	۲۲۰	۹۰	۱۳۰	۱۱۹	۳۶	۸۳	علوم ریاضی و رایانه
۲۴۲	۱۲۵	۱۱۷	۳۴	۲۳	۱۱	۲۰۸	۱۰۲	۱۰۶	۰	۰	۰	علوم ورزشی و تربیت بدنی
۳۰۷۸	۱۵۱۸	۱۵۶۰	۴۸۳	۳۲۵	۱۵۸	۱۴۶۹	۷۱۷	۷۵۲	۱۱۲۶	۴۷۶	۶۵۰	مدیریت و حسابداری
۲۳۰	۹۴	۱۳۶	۰	۰	۰	۶۵	۲۶	۳۹	۱۶۵	۶۸	۹۷	مؤسسه آموزش عالی بیمه اکو
۲۱۹۷	۱۰۷۶	۱۱۲۱	۸۶۰	۵۳۹	۳۲۱	۹۴۱	۴۳۲	۵۰۹	۳۹۶	۱۰۵	۲۹۱	پردیس دانشگاه
۱۷۴۰۶	۷۴۷۲	۹۹۳۴	۲۸۶۸	۱۸۸۲	۹۸۶	۷۱۴۳	۳۲۰۱	۳۹۴۲	۷۳۹۵	۲۳۸۹	۵۰۰۶	جمع

تعداد دانشجویان دانشگاه در سال ۱۳۹۵ در کلیه مقاطع تحصیلی (۱۷۴۰۶ نفر) نسبت به سال گذشته (۱۷۷۳۵ نفر) ۲ درصد کاهش بوده است.

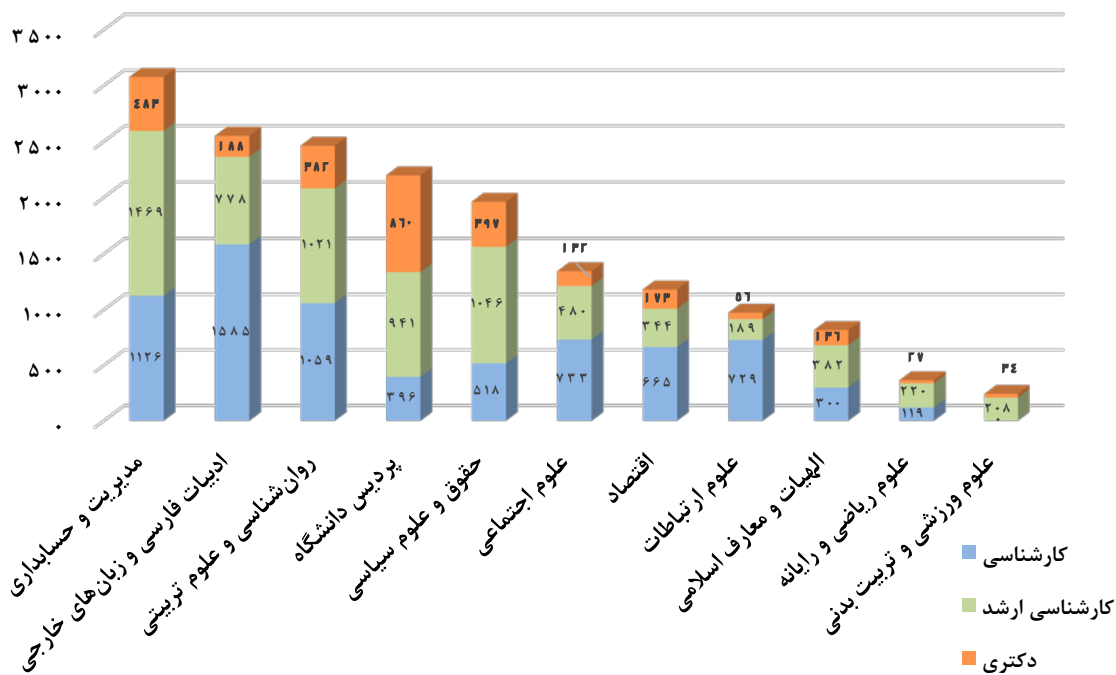
نمودار ۶. تعداد کل دانشجویان دانشگاه به تفکیک دانشکده و جنسیت در سال

تحصیلی ۹۵-۱۳۹۶



نمودار ۷. تعداد کل دانشجویان دانشگاه به تفکیک دانشکده و مقطع تحصیلی در سال

تحصیلی ۹۶-۱۳۹۵



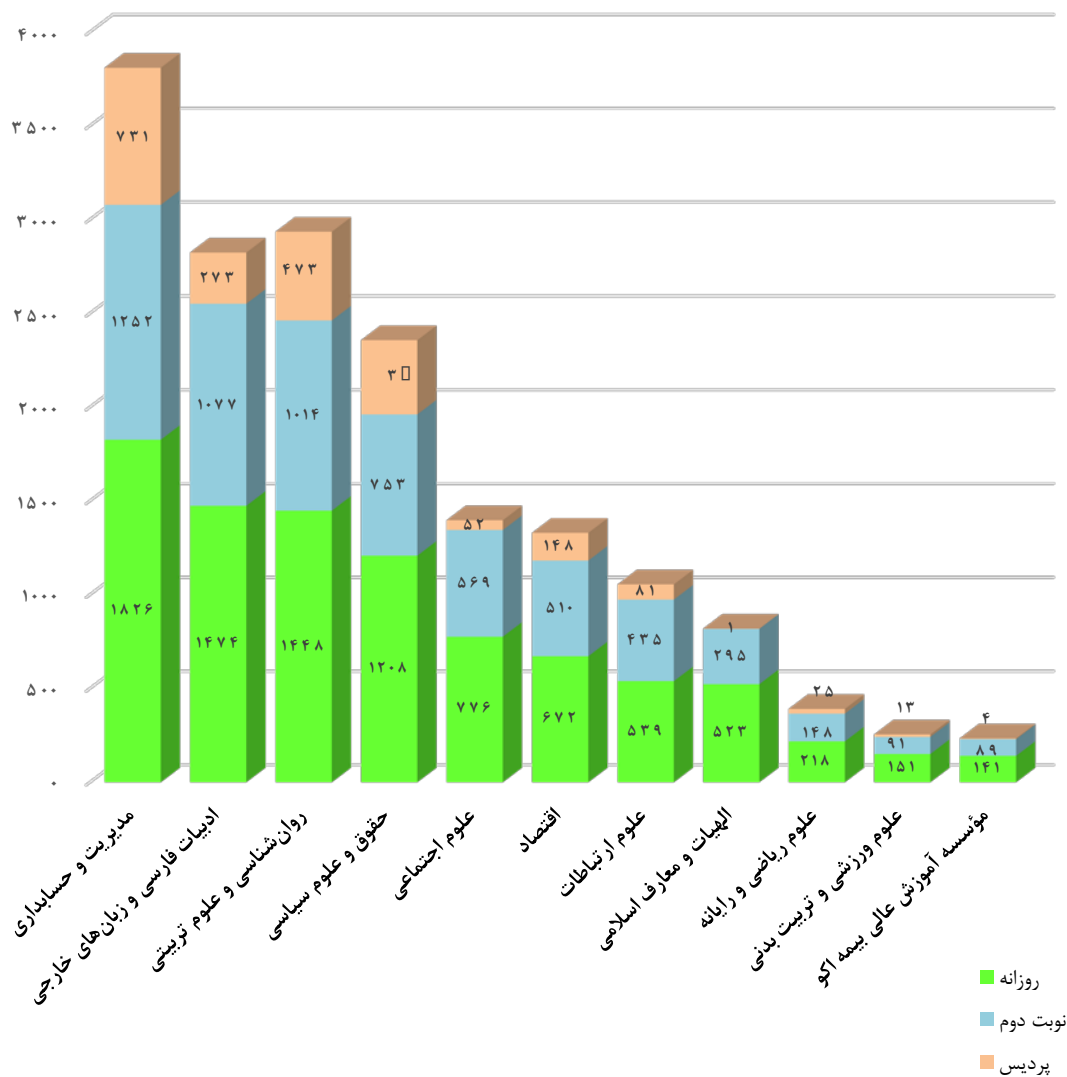


معاونت آموزشی ۱۱

جدول ۶. تعداد کل دانشجویان دانشگاه به تفکیک دانشکده، نوع پذیرش و جنسیت در سال تحصیلی ۹۶ - ۱۳۹۵

جمع کل	پردیس			نوبت دوم			روزانه			دانشکده
	جمع	مرد	زن	جمع	مرد	زن	جمع	مرد	زن	
۲۸۲۴	۲۷۳	۱۰۳	۱۷۰	۱۰۷۷	۳۰۹	۷۶۸	۱۴۷۴	۵۲۹	۹۴۵	ادبیات فارسی و زبان‌های خارجی
۱۳۳۰	۱۴۸	۸۵	۶۳	۵۱۰	۲۲۵	۲۸۵	۶۷۲	۳۲۸	۳۴۴	اقتصاد
۸۱۹	۱	۱	۰	۲۹۵	۹۵	۲۰۰	۵۲۳	۲۶۰	۲۶۳	الهیات و معارف اسلامی
۲۳۵۷	۳۹۶	۲۳۵	۱۶۱	۷۵۳	۳۸۴	۳۶۹	۱۲۰۸	۷۱۲	۴۹۶	حقوق و علوم سیاسی
۲۹۳۵	۴۷۳	۱۴۶	۳۲۷	۱۰۱۴	۲۸۷	۷۲۷	۱۴۴۸	۵۱۷	۹۳۱	روان‌شناسی و علوم تربیتی
۱۳۹۷	۵۲	۳۰	۲۲	۵۶۹	۱۸۷	۳۸۲	۷۷۶	۳۱۷	۴۵۹	علوم اجتماعی
۱۰۵۵	۸۱	۳۸	۴۳	۴۳۵	۱۴۴	۲۹۱	۵۳۹	۲۲۳	۳۱۶	علوم ارتباطات
۳۹۱	۲۵	۱۲	۱۳	۱۴۸	۵۱	۹۷	۲۱۸	۹۰	۱۲۸	علوم ریاضی و رایانه
۲۵۵	۱۳	۶	۷	۹۱	۴۰	۵۱	۱۵۱	۸۵	۶۶	علوم ورزشی و تربیت بدنی
۳۸۰۹	۷۳۱	۴۱۹	۳۱۲	۱۲۵۲	۵۸۶	۶۶۶	۱۸۲۶	۹۳۲	۸۹۴	مدیریت و حسابداری
۲۳۴	۴	۱	۳	۸۹	۳۸	۵۱	۱۴۱	۵۶	۸۵	مؤسسه آموزش عالی بیمه اکو
۱۷۴۰۶	۲۱۹۷	۱۰۷۶	۱۱۲۱	۶۲۳۳	۲۳۴۶	۳۸۸۷	۸۹۷۶	۴۰۴۹	۴۹۲۷	جمع

نمودار ۸. تعداد کل دانشجویان دانشگاه به تفکیک دانشکده و نوع پذیرش در سال تحصیلی ۹۶-۱۳۹۵



### ۱۳ معاونت آموزشی

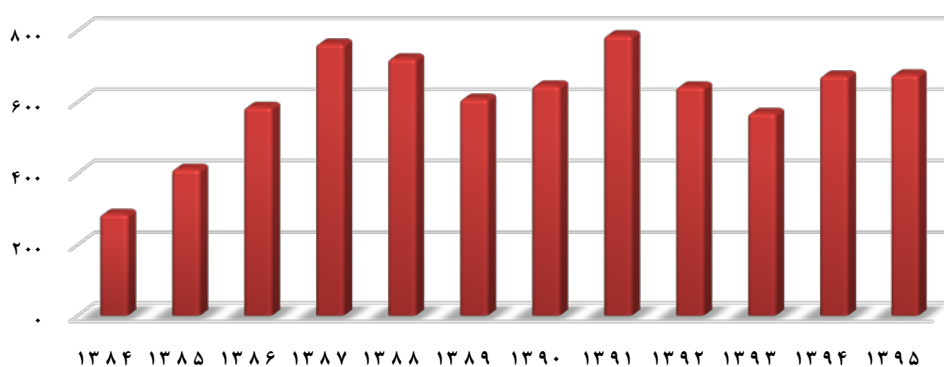
جدول ۷. تعداد دانشجویان استعداد درخشان دانشگاه به تفکیک مقطع تحصیلی طی سال‌های تحصیلی ۹۵ - ۱۳۸۴

سال	کارشناسی	کارشناسی ارشد	دکتری	جمع
۱۳۸۴	۱۳۷	۹۲	۵۹	۲۸۸
۱۳۸۵	۱۸۶	۱۵۳	۷۴	۴۱۳
۱۳۸۶	۲۷۸	۲۲۷	۸۲	۵۸۷
۱۳۸۷	۳۲۴	۳۵۲	۸۹	۷۶۵
۱۳۸۸	۲۵۱	۳۸۹	۸۳	۷۲۳
۱۳۸۹	۲۲۱	۳۳۸	۵۱	۶۱۰
۱۳۹۰	۲۲۹	۳۷۹	۳۹	۶۴۷
۱۳۹۱	۲۷۳	۴۷۳	۴۲	۷۸۸
۱۳۹۲	۲۳۶	۳۶۶	۴۲	۶۴۴
۱۳۹۳	۱۹۱	۲۹۷	۸۲	۵۷۰
۱۳۹۴	۱۶۴	۳۸۵	۱۲۹	۶۷۸
۱۳۹۵	۱۷۹	۴۵۴	۱۶۴	۷۹۷

تعداد دانشجویان استعداد درخشان دانشگاه در سال ۱۳۹۵ نسبت به سال گذشته رشدی ۱۸ درصدی داشته است.

نمودار ۹. تعداد دانشجویان استعداد درخشان دانشگاه

طی سال‌های ۱۳۸۴-۱۳۹۵

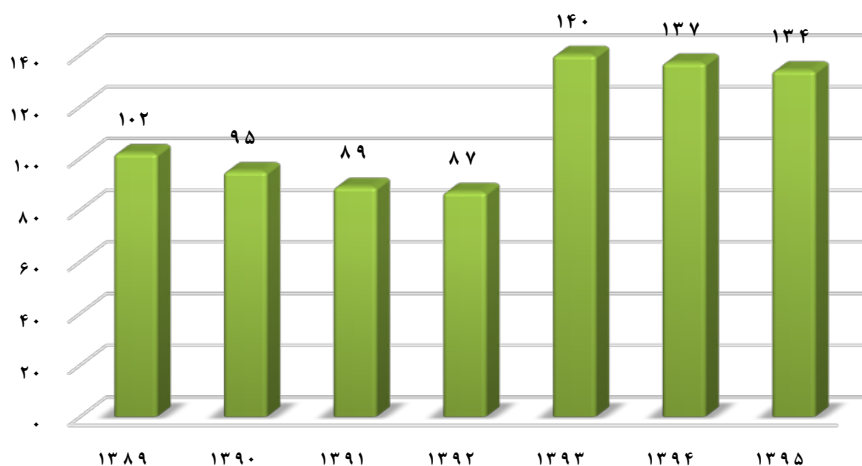


جدول ۸. تعداد دانشجویان غیرایرانی دانشگاه به تفکیک مقطع تحصیلی طی سال‌های تحصیلی ۹۵ - ۱۳۸۹

سال	کارشناسی	کارشناسی ارشد	دکتری	جمع
۱۳۸۹	۶۶	۲۷	۹	۱۰۲
۱۳۹۰	۶۸	۱۹	۸	۹۵
۱۳۹۱	۵۹	۱۶	۱۴	۸۹
۱۳۹۲	۵۶	۱۷	۱۴	۸۷
۱۳۹۳	۱۰۰	۲۲	۱۸	۱۴۰
۱۳۹۴	۹۳	۲۶	۱۸	۱۳۷
۱۳۹۵	۹۰	۲۶	۱۸	۱۳۴

تعداد دانشجویان غیرایرانی در سال ۱۳۹۵ نسبت به سال گذشته ۲ درصد کاهش داشته است.

نمودار ۱۰. تعداد دانشجویان غیر ایرانی دانشگاه طی سال‌های ۹۵-۱۳۸۹

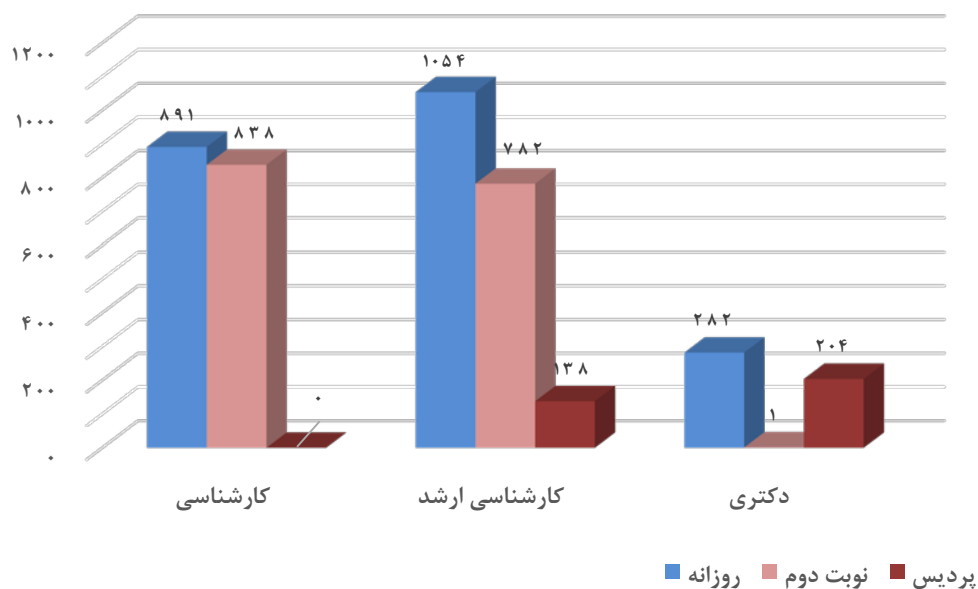


## معاونت آموزشی ۱۵

جدول ۹. تعداد کل پذیرفته شدگان (ثبت نام شدگان) دانشگاه به تفکیک مقطع تحصیلی، نوع پذیرش و جنسیت در سال تحصیلی ۹۶ - ۱۳۹۵

مقطع تحصیلی	روزانه			نوبت دوم			پردیس			جمع	
	جمع	مرد	زن	جمع	مرد	زن	جمع	مرد	زن	جمع	مرد
کارشناسی	۸۹۱	۲۰۹	۶۸۲	۸۳۸	۱۵۹	۶۷۹	۰	۰	۰	۱۷۲۹	۳۶۸
کارشناسی ارشد	۱۰۵۴	۵۲۹	۵۲۵	۷۸۲	۳۳۵	۴۴۷	۱۳۸	۶۲	۷۶	۱۹۷۴	۹۲۶
دکتری	۲۸۲	۱۶۴	۱۱۸	۱	۱	۰	۲۰۴	۱۱۵	۸۹	۴۸۷	۲۸۰
جمع	۲۲۲۷	۹۰۲	۱۳۲۵	۱۶۲۱	۴۹۵	۱۱۲۶	۳۴۲	۱۷۷	۱۶۵	۴۱۹۰	۱۵۷۴

نمودار ۱۱. تعداد کل پذیرفته شدگان (ثبت نام شدگان) به تفکیک مقطع تحصیلی و نوع پذیرش در سال تحصیلی ۹۶-۱۳۹۵



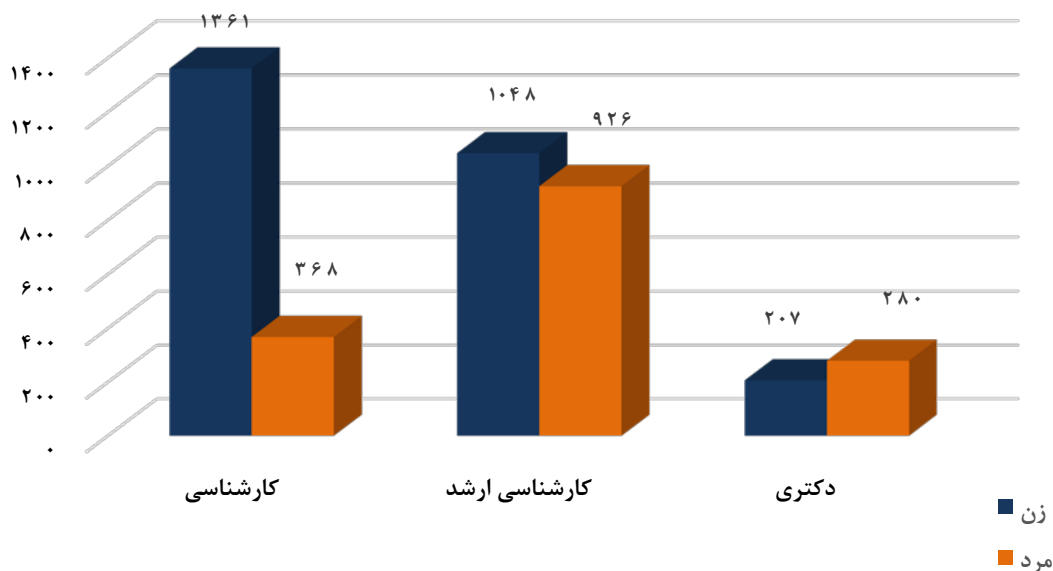
۱۶ کارنامه آماری دانشگاه علامه طباطبائی

جدول ۱۰. تعداد کل پذیرفته شدگان (ثبت نام شدگان) دانشگاه به تفکیک دانشکده، مقطع تحصیلی و جنسیت در سال تحصیلی ۹۶ - ۹۵

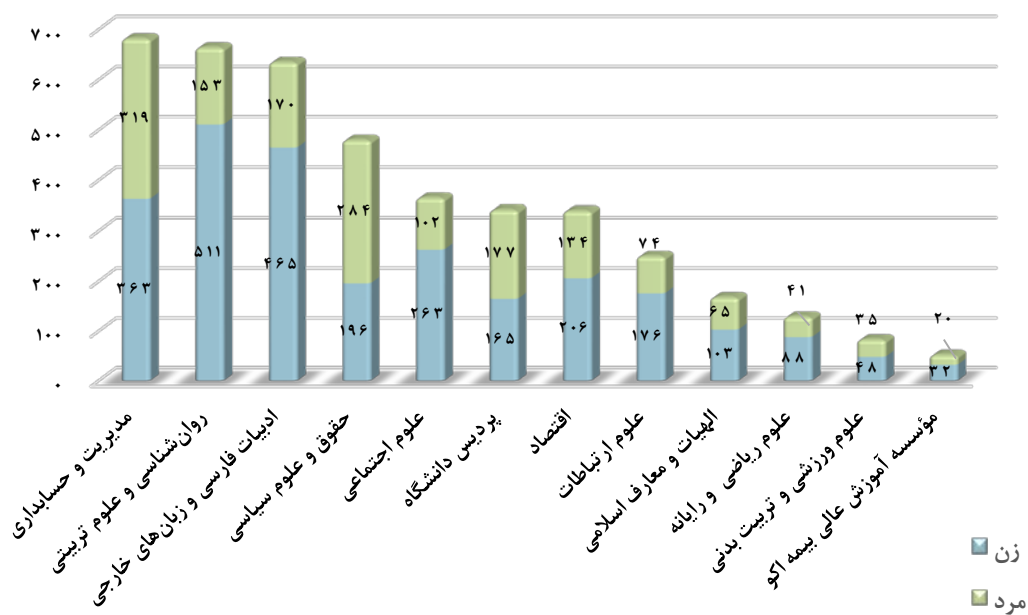
جمع کل	جمع		دکتری			کارشناسی ارشد			کارشناسی			دانشکده
	مرد	زن	جمع	مرد	زن	جمع	مرد	زن	جمع	مرد	زن	
۶۳۵	۱۷۰	۴۶۵	۳۴	۱۶	۱۸	۲۳۱	۹۵	۱۳۶	۳۷۰	۵۹	۳۱۱	ادبیات فارسی و زبان‌های خارجی
۳۴۰	۱۳۴	۲۰۶	۱۷	۸	۹	۱۰۴	۵۰	۵۴	۲۱۹	۷۶	۱۴۳	اقتصاد
۱۶۸	۶۵	۱۰۳	۱۴	۹	۵	۷۷	۴۰	۳۷	۷۷	۱۶	۶۱	الهیات و معارف اسلامی
۴۸۰	۲۸۴	۱۹۶	۵۱	۳۵	۱۶	۳۲۲	۲۱۲	۱۱۰	۱۰۷	۳۷	۷۰	حقوق و علوم سیاسی
۶۶۴	۱۵۳	۵۱۱	۵۶	۳۱	۲۵	۳۰۵	۹۰	۲۱۵	۳۰۳	۳۲	۲۷۱	روان‌شناسی و علوم تربیتی
۳۶۵	۱۰۲	۲۶۳	۲۰	۱۳	۷	۱۵۲	۶۵	۸۷	۱۹۳	۲۴	۱۶۹	علوم اجتماعی
۲۵۰	۷۴	۱۷۶	۷	۳	۴	۸۳	۴۱	۴۲	۱۶۰	۳۰	۱۳۰	علوم ارتباطات
۱۲۹	۴۱	۸۸	۰	۰	۰	۷۴	۲۵	۴۹	۵۵	۱۶	۳۹	علوم ریاضی و رایانه
۸۳	۳۵	۴۸	۸	۳	۵	۷۵	۳۲	۴۳	۰	۰	۰	علوم ورزشی و تربیت بدنی
۶۸۲	۳۱۹	۳۶۳	۷۶	۴۷	۲۹	۳۸۹	۲۰۳	۱۸۶	۲۱۷	۶۹	۱۴۸	مدیریت و حسابداری
۵۲	۲۰	۳۲	۰	۰	۰	۲۴	۱۱	۱۳	۲۸	۹	۱۹	مؤسسه آموزش عالی بیمه اکو
۳۴۲	۱۷۷	۱۶۵	۲۰۴	۱۱۵	۸۹	۱۳۸	۶۲	۷۶	۰	۰	۰	پردیس دانشگاه
۴۱۹۰	۱۵۷۴	۲۶۱۶	۴۸۷	۲۸۰	۲۰۷	۱۹۷۴	۹۲۶	۱۰۴۸	۱۷۳۹	۳۶۸	۱۳۶۱	جمع

## معاونت آموزشی ۱۷

نمودار ۱۲. تعداد کل پذیرفته شدگان (ثبت نام شدگان) دانشگاه به تفکیک مقطع تحصیلی و جنسیت در سال تحصیلی ۱۳۹۵-۹۶



نمودار ۱۳. تعداد کل پذیرفته شدگان (ثبت نام شدگان) دانشگاه به تفکیک دانشکده و جنسیت در سال تحصیلی ۱۳۹۵-۹۶



جدول ۱۱. تعداد کل پذیرفته شدگان دانشگاه به تفکیک دانشکده، نوع پذیرش و جنسیت

در سال تحصیلی ۹۶ - ۱۳۹۵

پردیس			نوبت دوم			روزانه			دانشکده
جمع	مرد	زن	جمع	مرد	زن	جمع	مرد	زن	
۷۴	۲۵	۴۹	۲۸۵	۶۱	۲۲۴	۳۵۰	۱۰۹	۲۴۱	ادبیات فارسی و زبان‌های خارجی
۲۴	۱۳	۱۱	۱۶۰	۶۰	۱۰۰	۱۸۰	۷۴	۱۰۶	اقتصاد
۰	۰	۰	۷۱	۲۳	۴۸	۹۷	۴۲	۵۵	الهیات و معارف اسلامی
۷۱	۴۷	۲۴	۱۹۳	۱۱۲	۸۱	۲۸۷	۱۷۲	۱۱۵	حقوق و علوم سیاسی
۲۹	۴	۲۵	۲۶۶	۴۰	۲۲۶	۳۹۸	۱۱۳	۲۸۵	روان‌شناسی و علوم تربیتی
۴	۳	۱	۱۵۸	۳۳	۱۲۵	۲۰۷	۶۹	۱۳۸	علوم اجتماعی
۱۹	۱۴	۵	۱۰۷	۲۴	۸۳	۱۴۳	۵۰	۹۳	علوم ارتباطات
۰	۰	۰	۶۳	۲۰	۴۳	۶۶	۲۱	۴۵	علوم ریاضی و رایانه
۱۰	۵	۵	۳۳	۱۲	۲۱	۵۰	۲۳	۲۷	علوم ورزشی و تربیت بدنی
۱۱۱	۶۶	۴۵	۲۷۳	۱۰۶	۱۶۷	۴۰۹	۲۱۳	۱۹۶	مدیریت و حسابداری
۰	۰	۰	۱۲	۴	۸	۴۰	۱۶	۲۴	مؤسسه آموزش عالی بیمه اکو
۶۸۴	۳۵۴	۳۳۰	۱۶۲۱	۴۹۵	۱۱۲۶	۲۲۲۷	۹۰۲	۱۳۲۵	جمع



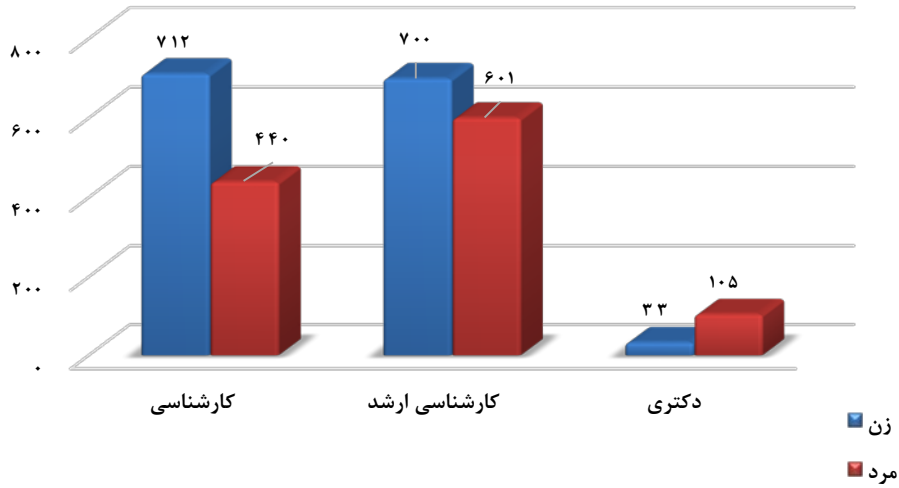
جدول ۱۲. تعداد کل دانش‌آموختگان دانشگاه به تفکیک دانشکده، مقطع تحصیلی و جنسیت

در سال تحصیلی ۹۵ - ۱۳۹۴

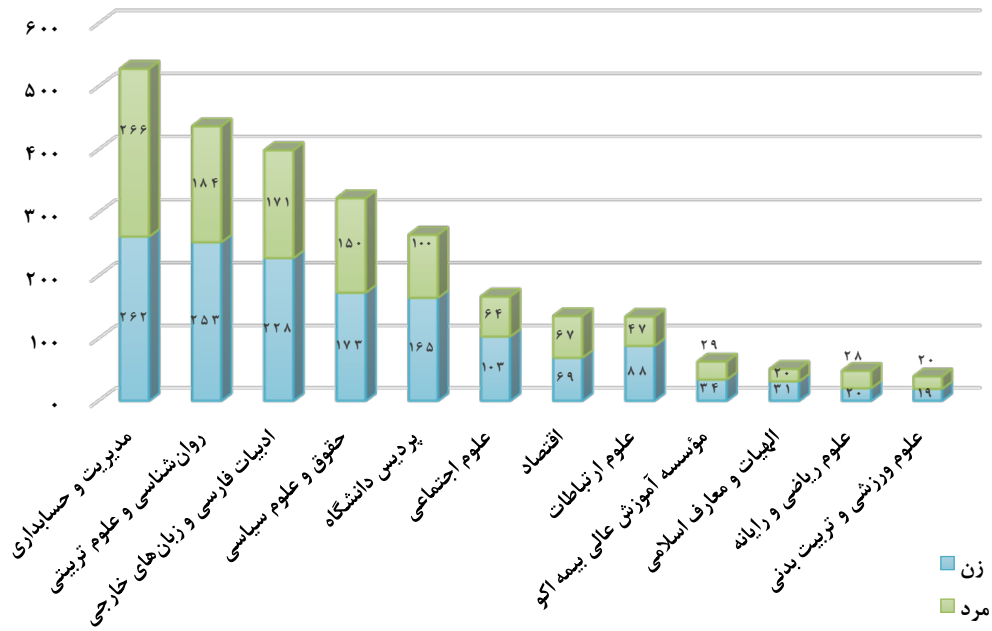
جمع			دکتری			کارشناسی ارشد			کارشناسی			دانشکده
جمع	مرد	زن	جمع	مرد	زن	جمع	مرد	زن	جمع	مرد	زن	
۳۹۹	۱۷۱	۲۲۸	۲۰	۱۱	۹	۱۷۸	۸۴	۹۴	۲۰۱	۷۶	۱۲۵	ادبیات فارسی و زبان‌های خارجی
۱۳۶	۶۷	۶۹	۱۱	۱۱	۰	۶۸	۳۷	۳۱	۵۷	۱۹	۳۸	اقتصاد
۵۱	۲۰	۳۱	۰	۰	۰	۲۱	۱۱	۱۰	۳۰	۹	۲۱	الهیات و معارف اسلامی
۳۲۳	۱۵۰	۱۷۳	۱۸	۱۴	۴	۱۸۷	۸۸	۹۹	۱۱۸	۴۸	۷۰	حقوق و علوم سیاسی
۴۳۷	۱۸۴	۲۵۳	۴۲	۲۶	۱۶	۲۱۹	۱۰۱	۱۱۸	۱۷۶	۵۷	۱۱۹	روان‌شناسی و علوم تربیتی
۱۶۷	۶۴	۱۰۳	۳	۳	۰	۸۵	۳۷	۴۸	۷۹	۲۴	۵۵	علوم اجتماعی
۱۳۵	۴۷	۸۸	۴	۳	۱	۳۷	۱۵	۲۲	۹۴	۲۹	۶۵	علوم ارتباطات
۴۸	۲۸	۲۰	۲	۲	۰	۴۶	۲۶	۲۰	۰	۰	۰	علوم ریاضی و رایانه
۳۹	۲۰	۱۹	۰	۰	۰	۳۹	۲۰	۱۹	۰	۰	۰	علوم ورزشی و تربیت بدنی
۵۲۸	۲۶۶	۲۶۲	۳۲	۲۹	۳	۳۰۳	۱۳۵	۱۶۸	۱۹۳	۱۰۲	۹۱	مدیریت و حسابداری
۶۳	۲۹	۳۴	۰	۰	۰	۱۴	۳	۱۱	۴۹	۲۶	۲۳	مؤسسه آموزش عالی بیمه اکو
۲۶۵	۱۰۰	۱۶۵	۶	۶	۰	۱۰۴	۴۴	۶۰	۱۵۵	۵۰	۱۰۵	پردیس دانشگاه
۲۵۹۱	۱۱۴۶	۱۴۴۵	۱۳۸	۱۰۵	۳۳	۱۳۰۱	۶۰۱	۷۰۰	۱۱۵۲	۴۴۰	۷۱۲	جمع

۲۰ کارنامه آماری دانشگاه علامه طباطبائی

نمودار ۱۴. تعداد کل دانش آموختگان دانشگاه به تفکیک مقطع تحصیلی و جنسیت در سال تحصیلی ۹۵-۱۳۹۴



نمودار ۱۵. تعداد کل دانش آموختگان علامه طباطبائی به تفکیک دانشکده و جنسیت در سال تحصیلی ۹۵-۱۳۹۴

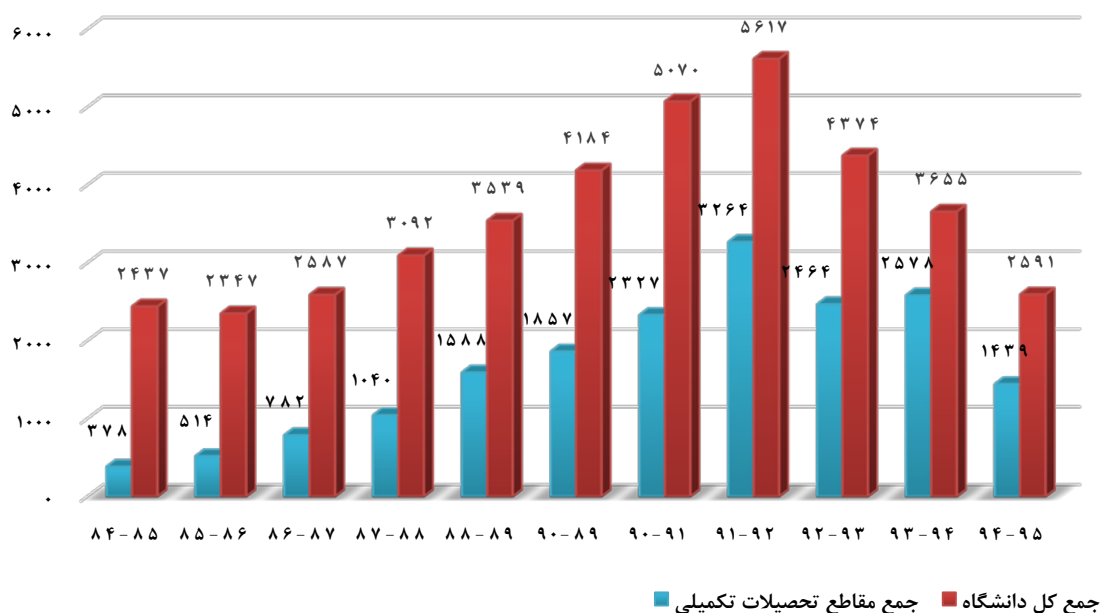


معاونت آموزشی ۲۱

جدول ۱۳. مقایسه تعداد کل دانش‌آموختگان مقاطع مختلف تحصیلی دانشگاه طی سال‌های ۹۵ - ۱۳۸۴

مقطع تحصیلی	۸۴-۸۵	۸۵-۸۶	۸۶-۸۷	۸۷-۸۸	۸۸-۸۹	۸۹-۹۰	۹۰-۹۱	۹۱-۹۲	۹۲-۹۳	۹۳-۹۴	۹۴-۹۵
کارشناسی	۲۰۵۹	۱۸۳۳	۱۸۰۵	۲۰۵۲	۱۹۵۱	۲۳۲۷	۲۷۴۳	۲۳۵۳	۱۹۱۰	۱۰۷۷	۱۱۵۲
کارشناسی ارشد	۳۶۰	۴۷۰	۷۳۶	۹۶۷	۱۴۲۸	۱۷۱۱	۲۲۲۱	۳۱۳۳	۲۳۵۹	۲۴۴۷	۱۳۰۱
دکتری	۱۸	۴۴	۴۶	۷۳	۱۶۰	۱۴۶	۱۰۶	۱۳۱	۱۰۵	۱۳۱	۱۳۸
جمع مقاطع تحصیلات تکمیلی	۳۷۸	۵۱۴	۷۸۲	۱۰۴۰	۱۵۸۸	۱۸۵۷	۲۳۲۷	۳۲۶۴	۲۴۶۴	۲۵۷۸	۱۴۳۹
جمع کل	۲۴۳۷	۲۳۴۷	۲۵۸۷	۳۰۹۲	۳۵۳۹	۴۱۸۴	۵۰۷۰	۵۶۱۷	۴۳۷۴	۳۶۵۵	۲۵۹۱

نمودار ۱۶. مقایسه تعداد کل دانش‌آموختگان مقاطع مختلف تحصیلی دانشگاه طی سال‌های ۹۵-۱۳۸۴



جدول ۱۵. نسبت استاد به دانشجو به تفکیک مقطع تحصیلی و مرتبه علمی در سال ۱۳۹۵

مقطع تحصیلی				دانشکده
کل	دکتری	ارشد	کارشناسی	
۲۴ به ۱	۲ به ۱	۷ به ۱	۱۶ به ۱	ادبیات فارسی و زبان‌های خارجی
۱۹ به ۱	۳ به ۱	۵ به ۱	۱۱ به ۱	اقتصاد
۳۰ به ۱	۶ به ۱	۱۶ به ۱	۸ به ۱	الهیات و معارف اسلامی
۲۳ به ۱	۵ به ۱	۱۲ به ۱	۶ به ۱	حقوق و علوم سیاسی
۳۵ به ۱	۶ به ۱	۱۴ به ۱	۱۶ به ۱	روان‌شناسی و علوم تربیتی
۲۹ به ۱	۳ به ۱	۱۰ به ۱	۱۶ به ۱	علوم اجتماعی
۵۳ به ۱	۳ به ۱	۱۰ به ۱	۴۰ به ۱	علوم ارتباطات
۱۷ به ۱	۱ به ۱	۱۰ به ۱	۶ به ۱	علوم ریاضی و رایانه
۱۴ به ۱	۲ به ۱	۱۲ به ۱	-	علوم ورزشی و تربیت بدنی
۳۵ به ۱	۶ به ۱	۱۶ به ۱	۱۳ به ۱	مدیریت و حسابداری
۲۲ به ۱	-	۶ به ۱	۱۷ به ۱	مؤسسه آموزش عالی بیمه اکو
۲۷ به ۱	۴ به ۱	۱۱ به ۱	۱۳ به ۱	جمع

جدول ۱۶. نسبت مرتبه اعضای هیأت علمی در سال ۱۳۹۵

مرتبۀ علمی	استاد	دانشیار	استادیار	مربی	کل
استاد	۰	۳ به ۱	۶ به ۱	۰,۳ به ۱	۱۰ به ۱
دانشیار	۰	۰	۲ به ۱	۰,۱ به ۱	۳ به ۱
استادیار	۰	۰	۰	۰,۰۵ به ۱	۲ به ۱
مربی	۰	۰	۰	۰	۳۳ به ۱

معاونت آموزشی ۲۳

جدول ۱۷. نسبت استاد به دانشجو به تفکیک دانشکده در سال ۱۳۹۵

ردیف	دانشکده	تعداد دانشجو	نسبت استاد به دانشجو
۱	ادبیات فارسی و زبان‌های خارجی	۲۵۵۱	۱ به ۲۴
۲	اقتصاد	۱۱۸۲	۱ به ۲۲
۳	الهیات و معارف اسلامی	۸۱۸	۱ به ۳۷
۴	حقوق و علوم سیاسی	۱۹۶۱	۱ به ۲۵
۵	روان‌شناسی و علوم تربیتی	۲۴۶۲	۱ به ۳۷
۶	علوم اجتماعی	۱۳۴۵	۱ به ۳۰
۷	علوم ارتباطات	۹۷۴	۱ به ۵۴
۸	علوم ریاضی و رایانه	۳۶۶	۱ به ۱۸
۹	علوم ورزشی و تربیت بدنی	۲۴۲	۱ به ۱۶
۱۰	مدیریت و حسابداری	۳۰۷۸	۱ به ۳۹
۱۱	مؤسسه آموزش عالی بیمه اکو	۲۳۰	۱ به ۱۹
	مجموع	۱۵۲۰۹	۱ به ۲۹

نسبت های جدول فوق بدون در نظر گرفتن تعداد دانشجویان پردیس (۲۱۹۷ نفر) می باشد.

جدول ۱۸. تعداد رشته‌های تحصیلی ایجاد شده طی سال‌های ۹۵ - ۱۳۹۱

سال	کارشناسی	کارشناسی ارشد	دکتری	جمع
۱۳۹۱	۱	۲	۷	۱۰
۱۳۹۲	۱	۲	۲	۵
۱۳۹۳	۱	۰	۰	۱
۱۳۹۴	۰	۲	۰	۲
۱۳۹۵	۱	۸	۱	۱۰

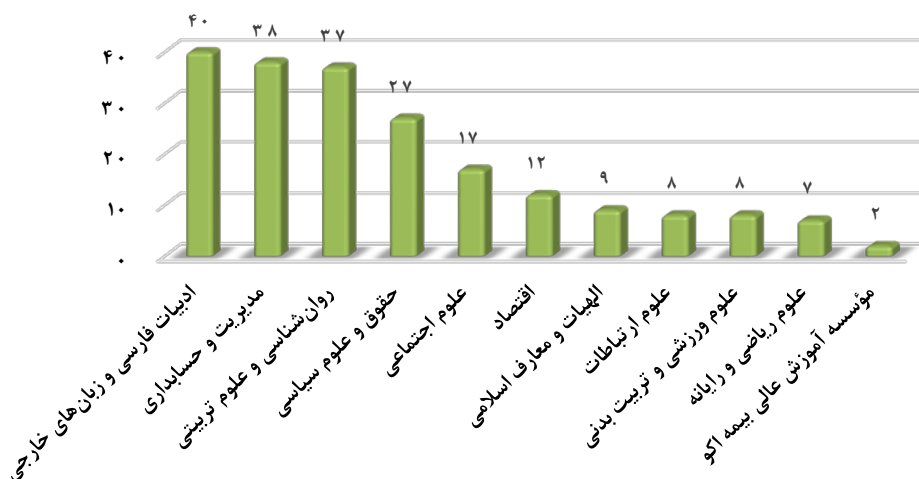
جدول ۱۹. عناوین رشته های ایجاد شده با اخذ مجوز موافقت قطعی در سال ۱۳۹۵

عنوان رشته	مقطع	دانشکده
زبان و ادبیات اسپانیائی	کارشناسی	ادبیات فارسی و زبان های خارجی
تحقیقات آموزشی	کارشناسی ارشد	روان شناسی و علوم تربیتی
سردفتری اسناد رسمی	کارشناسی ارشد	حقوق و علوم سیاسی
فیزیولوژی ورزشی گرایش فیزیولوژی ورزشی کاربردی	کارشناسی ارشد	علوم ورزشی و تربیت بدنی
مدیریت ورزشی گرایش مدیریت اماکن و تأسیسات ورزشی	کارشناسی ارشد	علوم ورزشی و تربیت بدنی
آموزش و بهسازی منابع انسانی	کارشناسی ارشد	روان شناسی و علوم تربیتی
روان شناسی صنعتی و سازمانی	کارشناسی ارشد	روان شناسی و علوم تربیتی
الهیات و معارف اسلامی - فقه و مبانی حقوق اسلامی	کارشناسی ارشد	الهیات و معارف اسلامی
مطالعه جوانان	کارشناسی ارشد	علوم اجتماعی
آموزش زبان فارسی به غیرفارسی زبانان	دکتری	ادبیات فارسی و زبان های خارجی

جدول ۲۰. تعداد کل رشته گرایش های تحصیلی دانشگاه به تفکیک دانشکده و مقطع تحصیلی در سال تحصیلی ۹۶-۱۳۹۵

دانشکده	کارشناسی	کارشناسی ارشد	دکتری	جمع
ادبیات فارسی و زبان های خارجی	۱۴	۱۵	۹	۳۸
اقتصاد	۱	۵	۸	۱۴
الهیات و معارف اسلامی	۱	۵	۴	۱۰
حقوق و علوم سیاسی	۲	۱۹	۹	۳۰
روان شناسی و علوم تربیتی	۷	۲۱	۱۰	۳۸
علوم اجتماعی	۳	۱۰	۴	۱۷
علوم ارتباطات	۳	۳	۱	۷
علوم ریاضی و رایانه	۱	۵	۱	۷
علوم ورزشی و تربیت بدنی	۰	۶	۱	۷
مدیریت و حسابداری	۸	۳۰	۱۴	۵۲
مؤسسه آموزش عالی بیمه اکو	۱	۲	۰	۳
جمع	۴۱	۱۲۱	۶۱	۲۲۳

نمودار ۱۷. تعداد کل رشته گرایش های تحصیلی دانشگاه به تفکیک دانشکده در سال تحصیلی ۹۶-۱۳۹۵



جدول ۲۱. اسامی رشته‌های گرایش‌های دانشگاه به تفکیک مقطع تحصیلی و دانشکده در سال تحصیلی ۹۶ - ۹۵

جدول ۱-۲۱. دانشکده ادبیات فارسی و زبان‌های خارجی

عنوان رشته / گرایش‌های تحصیلی	تعداد	مقطع تحصیلی
زبان و ادبیات عربی، مترجمی زبان عربی، زبان و ادبیات فارسی، زبان و ادبیات انگلیسی، مترجمی زبان انگلیسی، مترجمی زبان فرانسه، زبان و ادبیات اسپانیایی، زبان و ادبیات ترکی استانبولی، زبان روسی، زبان چینی، زبان‌شناسی، فلسفه، زبان و ادبیات آلمانی، زبان اسپانیایی	۱۴	کارشناسی
زبان و ادبیات عرب، زبان و ادبیات فارسی، زبان و ادبیات فارسی-گرایش ادبیات تطبیقی، زبان و ادبیات فارسی ویژه غیر فارسی‌زبانان، آموزش زبان انگلیسی، زبان و ادبیات انگلیسی، آموزش زبان فارسی به غیر فارسی‌زبانان، زبان‌شناسی همگانی، فرهنگ و زبان‌های باستانی (تغییر نام به زبان‌های باستانی ایران)، مترجمی زبان فرانسه، مترجمی زبان انگلیسی، فلسفه، منطق، فلسفه دین، فلسفه هنر	۱۵	کارشناسی‌ارشد
زبان‌شناسی، زبان و ادبیات فارسی، زبان و ادبیات عرب، آموزش زبان انگلیسی، ترجمه، فلسفه، فلسفه هنر، فلسفه تطبیقی، آموزش زبان فارسی به غیر فارسی‌زبانان	۹	دکتری

جدول ۲-۲۱. دانشکده اقتصاد

عنوان رشته / گرایش‌های تحصیلی	تعداد	مقطع تحصیلی
علوم اقتصادی (گرایش اقتصاد بازرگانی، اقتصاد صنعتی، اقتصاد کشاورزی، اقتصاد نظری)	۱	کارشناسی
توسعه اقتصادی و برنامه‌ریزی، علوم اقتصادی، علوم اقتصادی گرایش اقتصاد محیط زیست، اقتصاد انرژی، اقتصاد و تجارت الکترونیک	۵	کارشناسی‌ارشد
علوم اقتصادی، علوم اقتصادی گرایش توسعه اقتصادی، علوم اقتصادی گرایش اقتصاد اسلامی، علوم اقتصادی گرایش اقتصاد نظری، علوم اقتصادی گرایش اقتصاد مالی، اقتصاد نفت و گاز گرایش حقوق و قراردادهای نفت و گاز، اقتصاد نفت و گاز گرایش بازارها و مالیات نفت و گاز، فلسفه اقتصاد اسلامی	۸	دکتری



جدول ۳-۲۱. دانشکده الهیات و معارف اسلامی

عنوان رشته / گرایش‌های تحصیلی	تعداد	مقطع تحصیلی
علوم قرآن و حدیث	۱	کارشناسی
الهیات و معارف اسلامی - فلسفه و کلام اسلامی، علوم قرآن و حدیث، مدرسی معارف اسلامی گرایش آشنایی با منابع اسلامی، مدرسی معارف اسلامی گرایش مبانی نظری اسلام، الهیات و معارف اسلامی - فقه و مبانی حقوق اسلامی	۵	کارشناسی‌ارشد
الهیات و معارف اسلامی - فلسفه و کلام اسلامی، مدرسی معارف اسلامی گرایش انقلاب اسلامی، مدرسی معارف اسلامی گرایش مبانی نظری اسلام، علوم قرآن و حدیث	۴	دکتری

جدول ۴-۲۱. دانشکده حقوق و علوم سیاسی

عنوان رشته / گرایش‌های تحصیلی	تعداد	مقطع تحصیلی
حقوق، علوم سیاسی	۲	کارشناسی
حقوق جزا و جرم‌شناسی، حقوق کیفری اطفال و نوجوانان، حقوق اقتصادی، حقوق تجارت بین‌الملل، حقوق خصوصی، حقوق مالکیت فکری، حقوق ارتباطات، حقوق بشر، حقوق بین‌الملل، حقوق نفت و گاز، حقوق عمومی، علوم سیاسی، روابط بین‌الملل، مطالعات منطقه‌ای گرایش مطالعات اروپا، مطالعات منطقه‌ای گرایش مطالعات آسیای مرکزی و قفقاز، مطالعات منطقه‌ای گرایش مطالعات خاورمیانه و شمال آفریقا، مطالعات منطقه‌ای گرایش مطالعات خلیج فارس، اندیشه سیاسی در اسلام، سردفتری اسناد رسمی	۱۹	کارشناسی‌ارشد
حقوق بین‌الملل عمومی، روابط بین‌الملل، علوم سیاسی گرایش اندیشه سیاسی، علوم سیاسی گرایش جامعه‌شناسی سیاسی، علوم سیاسی گرایش مسائل ایران، حقوق خصوصی، حقوق عمومی، حقوق جزا و جرم‌شناسی، مدیریت قراردادهای بین‌المللی نفت و گاز	۹	دکتری

جدول ۵-۲۱. دانشکده روان‌شناسی و علوم تربیتی

عنوان رشته / گرایش‌های تحصیلی	تعداد	مقطع تحصیلی
علوم تربیتی گرایش (آ.پ) پیش دبستانی و دبستانی، علوم تربیتی گرایش تکنولوژی آموزشی، علوم تربیتی گرایش (آ.پ) کودکان عقب مانده ذهنی، روانشناسی، علم اطلاعات و دانش‌شناسی، علوم تربیتی گرایش مدیریت و برنامه‌ریزی آموزشی، مشاوره	۷	کارشناسی
علوم تربیتی گرایش آموزش و پرورش پیش دبستانی، علوم تربیتی گرایش آموزش و پرورش تطبیقی، علوم تربیتی گرایش آموزش و پرورش دبستانی، برنامه‌ریزی درسی، تکنولوژی آموزشی، روانشناسی و آموزش کودکان استثنایی، روانشناسی بالینی، روانشناسی عمومی، روانشناسی تربیتی، سنجش و اندازه‌گیری-روانشنجی، تاریخ و فلسفه آموزش و پرورش گرایش تعلیم و تربیت اسلامی، علم اطلاعات و دانش‌شناسی - مدیریت اطلاعات، برنامه‌ریزی آموزشی، مدیریت آموزشی، مشاوره گرایش مشاوره توانبخشی، مشاوره گرایش مشاوره خانواده، مشاوره گرایش مشاوره شغلی، مشاوره گرایش مشاوره مدرسه، تحقیقات آموزشی، آموزش و بهسازی منابع انسانی، روانشناسی صنعتی و سازمانی	۲۱	کارشناسی‌ارشد
برنامه‌ریزی درسی، تکنولوژی آموزشی، روان‌شناسی تربیتی، روان‌شناسی، روان‌شناسی و آموزش کودکان استثنایی، سنجش و اندازه‌گیری، آموزش عالی گرایش مدیریت آموزش عالی، مدیریت آموزشی، مشاوره، فلسفه تعلیم و تربیت	۱۰	دکتری

جدول ۶-۲۱. دانشکده علوم اجتماعی

عنوان رشته / گرایش‌های تحصیلی	تعداد	مقطع تحصیلی
برنامه‌ریزی اجتماعی و تعاون، علوم اجتماعی گرایش پژوهشگری علوم اجتماعی (تغییر نام به جامعه‌شناسی)، مددکاری اجتماعی	۳	کارشناسی
برنامه‌ریزی توسعه منطقه‌ای، برنامه‌ریزی شهری، علوم اجتماعی - شاخه جامعه‌شناسی علوم اجتماعی - شاخه جمعیت‌شناسی، مطالعات فرهنگی، برنامه‌ریزی رفاه اجتماعی، مددکاری اجتماعی، مدیریت خدمات اجتماعی، مطالعات زنان گرایش زن و خانواده، مطالعات جوانان	۱۰	کارشناسی‌ارشد
جامعه‌شناسی گرایش جامعه‌شناسی سیاسی، جامعه‌شناسی گرایش جامعه‌شناسی فرهنگی، رفاه اجتماعی، مددکاری اجتماعی	۴	دکتری

جدول ۷-۲۱. دانشکده علوم ارتباطات

عنوان رشته / گرایش‌های تحصیلی	تعداد	مقطع تحصیلی
روابط عمومی، روزنامه‌نگاری، مطالعات ارتباطی و فناوری اطلاعات	۳	کارشناسی
روزنامه‌نگاری، علوم ارتباطات اجتماعی، مدیریت رسانه	۳	کارشناسی ارشد
علوم ارتباطات	۱	دکتری

جدول ۸-۲۱. دانشکده علوم ریاضی و رایانه

عنوان رشته / گرایش‌های تحصیلی	تعداد	مقطع تحصیلی
آمار و کاربردها	۱	کارشناسی
آمار اجتماعی و اقتصادی، آمار ریاضی، ریاضی گرایش ریاضیات مالی، علوم کامپیوتر - زمینه سیستم‌های هوشمند، علوم کامپیوتر - زمینه سیستم‌های کامپیوتری	۵	کارشناسی ارشد
آمار	۱	دکتری

جدول ۹-۲۱. دانشکده علوم ورزشی و تربیت بدنی

عنوان رشته / گرایش‌های تحصیلی	تعداد	مقطع تحصیلی
آسیب شناسی ورزشی و حرکات اصلاحی گرایش حرکات اصلاحی، رفتار حرکتی گرایش یادگیری و کنترل حرکتی، مدیریت ورزشی گرایش مدیریت راهبردی در سازمان‌های ورزشی، روانشناسی ورزشی، فیزیولوژی ورزشی گرایش فیزیولوژی ورزشی کاربردی، مدیریت ورزشی گرایش مدیریت اماکن و تاسیسات ورزشی	۶	کارشناسی ارشد
مدیریت ورزشی - مدیریت راهبردی در سازمان‌ها و رویدادهای ورزشی	۱	دکتری

جدول ۱۰-۲۱. دانشکده مدیریت و حسابداری

مقطع تحصیلی	تعداد	عنوان رشته / گرایش‌های تحصیلی
کارشناسی	۸	حسابداری، مدیریت - گرایش گمرکی، مدیریت بیمه، مدیریت بازرگانی، مدیریت جهانگردی، مدیریت هتلداری، مدیریت دولتی، مدیریت صنعتی
کارشناسی ارشد	۳۰	بانکداری اسلامی، حسابداری، حسابداری مدیریت، حسابرسی، مدیریت مالی، مدیریت بازرگانی گرایش بازاریابی، مدیریت بازرگانی گرایش بازرگانی بین‌الملل، مدیریت بازرگانی گرایش مدیریت تحول، مدیریت بازرگانی گرایش مدیریت بیمه، مدیریت بازرگانی گرایش مدیریت استراتژیک، مدیریت بازرگانی گرایش تجارت الکترونیکی، مدیریت جهانگردی، گرایش بازاریابی جهانگردی، مدیریت جهانگردی گرایش برنامه‌ریزی توسعه جهانگردی، کارآفرینی گرایش سازمانی، کارآفرینی گرایش کسب و کار جدید، مدیریت امور شهری، مدیریت دولتی گرایش مدیریت نیروی انسانی، مدیریت دولتی گرایش مدیریت سیستم‌های اطلاعاتی، مدیریت دولتی گرایش تشکیلات و روش‌ها، مدیریت دولتی گرایش مدیریت تحول، مدیریت دولتی گرایش توسعه منابع انسانی، مدیریت دولتی گرایش خط مشی گذاری عمومی، مدیریت دولتی گرایش مدیریت رفتار سازمانی، مدیریت تکنولوژی گرایش انتقال تکنولوژی، مدیریت صنعتی گرایش تولید و عملیات، مدیریت صنعتی گرایش تحقیق در عملیات، مدیریت صنعتی گرایش تولید، مدیریت صنعتی گرایش مدیریت کیفیت و بهره‌وری، مدیریت فناوری اطلاعات گرایش سیستم‌های اطلاعاتی پیشرفته، مدیریت کسب و کار
دکتری	۱۴	حسابداری، مدیریت دولتی گرایش تصمیم‌گیری و خط مشی گذاری عمومی، مدیریت دولتی گرایش رفتار سازمانی، مدیریت دولتی گرایش مدیریت منابع انسانی، مدیریت دولتی گرایش مدیریت تطبیقی و توسعه، مدیریت بازرگانی گرایش مدیریت بازاریابی، مدیریت بازرگانی گرایش مدیریت سیاستگذاری بازرگانی، مدیریت بازرگانی گرایش رفتار سازمانی و مدیریت منابع انسانی، مدیریت صنعتی گرایش تحقیق در عملیات، مدیریت صنعتی گرایش تولید و عملیات، مدیریت صنعتی گرایش مالی، مدیریت تکنولوژی گرایش مدیریت تحقیق و توسعه، مدیریت فناوری اطلاعات - مدیریت خدمات و توسعه فناوری، گردشگری

جدول ۱۱-۲۱. مؤسسه آموزش عالی بیمه اکو

مقطع تحصیلی	تعداد	عنوان رشته / گرایش‌های تحصیلی
کارشناسی	۱	مدیریت بیمه اکو
کارشناسی ارشد	۲	علوم محاسبات و برنامه‌ریزی بیمه (تغییر نام به بیم سنجی)، مطالعات منطقه‌ای گرایش مطالعات آسیای مرکزی و قفقاز

جدول ۱۲-۲۱. پردیس دانشگاهی (خودگردان)

مقطع تحصیلی	تعداد	عنوان رشته / گرایش‌های تحصیلی
کارشناسی	۴	راهنمایی و مشاوره گرایش مشاوره، علوم تربیتی گرایش مدیریت و برنامه‌ریزی آموزشی، مدیریت بازرگانی، مدیریت بیمه
کارشناسی ارشد	۴۳	آموزش زبان انگلیسی، زبان‌شناسی همگانی، مترجمی زبان انگلیسی، زبان و ادبیات فارسی، اقتصاد انرژی، اقتصاد و تجارت الکترونیک، علوم اقتصادی گرایش اقتصاد محیط زیست، علوم سیاسی، اندیشه سیاسی در اسلام، روابط بین‌الملل، مطالعات منطقه‌ای گرایش مطالعات اروپا، حقوق اقتصادی، حقوق بین‌الملل، حقوق جزا و جرم‌شناسی، حقوق خصوصی، حقوق عمومی، حقوق مالکیت فکری، روانشناسی عمومی، مشاوره گرایش مشاوره شغلی، مشاوره گرایش مشاوره خانواده، مشاوره گرایش مشاوره مدرسه، تکنولوژی آموزشی، مددکاری اجتماعی، برنامه‌ریزی شهری، برنامه‌ریزی توسعه منطقه‌ای، ریاضی گرایش ریاضیات مالی، علوم کامپیوتر- زمینه‌های سیستم‌های هوشمند و سیستم‌های کامپیوتری، علوم محاسبات و برنامه‌ریزی بیمه، حسابداری، حسابداری، مدیریت امور شهری، مدیریت تکنولوژی گرایش انتقال تکنولوژی، مدیریت جهانگردی گرایش بازاریابی جهانگردی، مدیریت جهانگردی گرایش برنامه‌ریزی توسعه جهانگردی، مدیریت دولتی گرایش مدیریت نیروی انسانی، مدیریت دولتی گرایش مدیریت تحول، مدیریت دولتی گرایش توسعه منابع انسانی، مدیریت دولتی گرایش خط مشی گذاری عمومی، مدیریت دولتی گرایش مدیریت رفتار سازمانی، مدیریت صنعتی گرایش تولید، مدیریت صنعتی گرایش تحقیق در عملیات، مدیریت فناوری اطلاعات گرایش سیستم‌های اطلاعاتی پیشرفته، مدیریت مالی
دکتری	۵۰	زبان و ادبیات فارسی، زبان و ادبیات عرب، زبان‌شناسی، آموزش زبان انگلیسی، ترجمه، فلسفه تعلیم و تربیت، فلسفه هنر، فلسفه تطبیقی، الهیات و معارف اسلامی - فلسفه و کلام اسلامی، علوم اقتصادی، علوم اقتصادی گرایش اقتصاد نظری، علوم اقتصادی گرایش اقتصاد اسلامی، علوم اقتصادی گرایش اقتصاد مالی، اقتصاد نفت و گاز گرایش بازاریابان و مالیه نفت و گاز، اقتصاد نفت و گاز گرایش حقوق و قراردادهای نفت و گاز، حقوق بین‌الملل عمومی، حقوق جزا و جرم‌شناسی، حقوق خصوصی، حقوق عمومی، روابط بین‌الملل، علوم سیاسی گرایش اندیشه‌های سیاسی، علوم سیاسی گرایش جامعه‌شناسی سیاسی، علوم سیاسی گرایش مسائل ایران، برنامه‌ریزی درسی، تکنولوژی آموزشی، روان‌شناسی تربیتی، روان‌شناسی عمومی، سنجش و اندازه‌گیری، مدیریت آموزشی، آموزش عالی گرایش مدیریت آموزش عالی، مشاوره، مددکاری اجتماعی، جامعه‌شناسی گرایش جامعه‌شناسی سیاسی، رفاه اجتماعی، آمار، حسابداری، گردشگری، مدیریت بازرگانی گرایش رفتار سازمانی و مدیریت منابع انسانی، مدیریت بازرگانی گرایش مدیریت بازاریابی، مدیریت بازرگانی گرایش مدیریت سیاست‌گذاری بازرگانی، مدیریت تکنولوژی گرایش مدیریت تحقیق و توسعه، مدیریت دولتی گرایش تصمیم‌گیری و خط مشی‌گذاری عمومی، مدیریت دولتی گرایش مدیریت منابع انسانی، مدیریت دولتی گرایش مدیریت تطبیقی و توسعه، مدیریت دولتی گرایش رفتار سازمانی، مدیریت صنعتی گرایش تحقیق در عملیات، مدیریت صنعتی گرایش مدیریت تولید و عملیات، مدیریت صنعتی گرایش مدیریت مالی، مدیریت فناوری اطلاعات گرایش مدیریت خدمات و توسعه فناوری، مدیریت قراردادهای بین‌المللی نفت و گاز



معاونت پژوهشی





## معاونت پژوهشی

معاونت پژوهشی دانشگاه عهده‌دار وظیفه برنامه‌ریزی، اداره و هدایت کلیه امور مربوط به فعالیت‌های پژوهش و فناوری دانشگاه، تدوین آیین‌نامه‌ها و دستورالعمل‌های اجرایی، تولید دانش ملی و گسترش مرزهای دانش، ایجاد و تقویت مراکز اطلاع‌رسانی علمی، گسترش و اشاعه فرهنگ پژوهش، ارائه دستاوردهای علمی تحقیقاتی، بررسی ثبت اختراعات، اکتشافات و نوآوری‌ها، تقویت ارتباط دانشگاه‌ها با مراکز تحقیقاتی و صنعتی، نهادها و سازمان‌های اجرایی جهت شناخت مسائل و پاسخگویی به نیازهای جامعه است.

زیر مجموعه‌های این معاونت به شرح ذیل می‌باشد:

۱- مدیریت امور پژوهشی

۲- مدیریت همکاری‌های علمی بین‌المللی

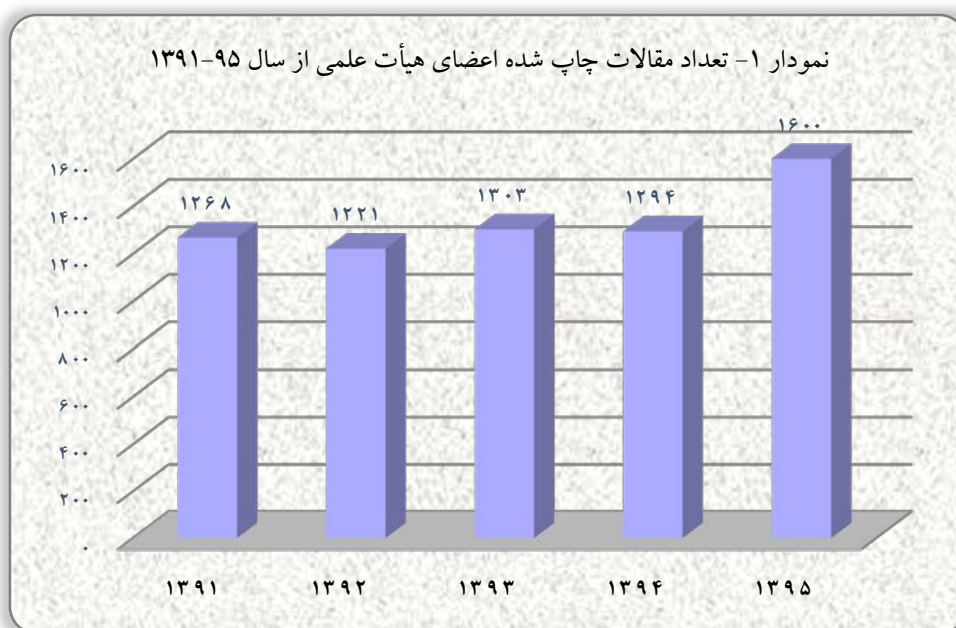
۳- مرکز چاپ و انتشارات

۴- کتابخانه مرکزی و مرکز اسناد

جدول ۱- تعداد مقالات چاپ شده اعضای هیأت علمی دانشگاه علامه طباطبائی

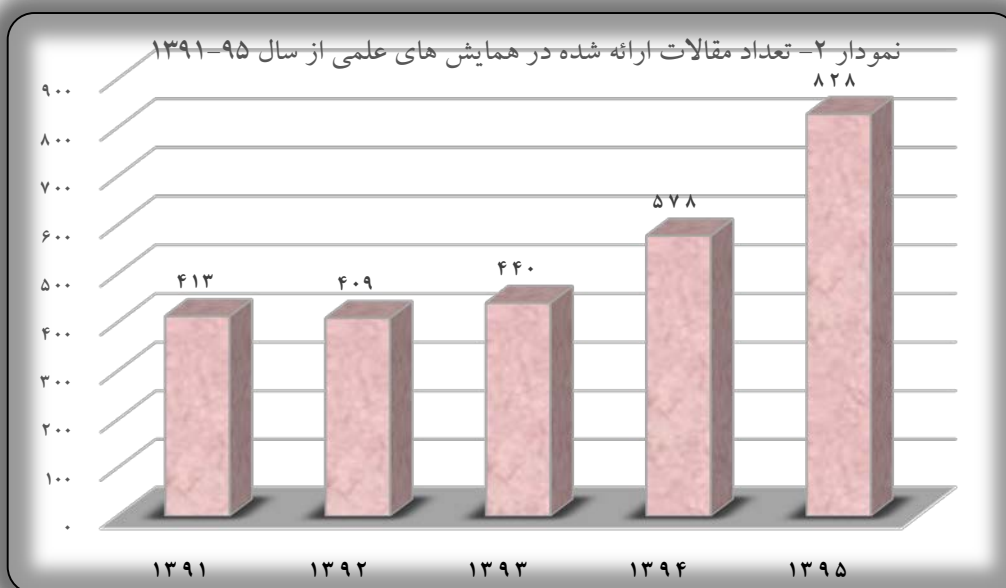
از سال ۹۵-۱۳۹۱

مقالات علمی در نشریات					دانشکده	ردیف
۱۳۹۵	۱۳۹۴	۱۳۹۳	۱۳۹۲	۱۳۹۱		
۱۶۵	۱۵۳	۱۷۰	۱۶۶	۱۴۶	ادبیات فارسی و زبان‌های خارجی	۱
۷۸	۶۷	۵۲	۸۴	۸۶	الهیات و معارف اسلامی	۲
۱۳۹	۱۰۵	۱۰۶	۸۲	۹۹	اقتصاد	۳
۸۴	۴۱	۳۲	۲۹	۲۸	علوم ریاضی و رایانه	۴
۳۰۲	۲۸۶	۲۹۰	۲۴۸	۲۶۹	روان‌شناسی و علوم تربیتی	۵
۱۱۴	۸۰	۸۸	۷۸	۴۴	علوم ورزشی و تربیت‌بدنی	۶
۱۲۵	۸۷	۸۶	۸۰	۱۲۱	علوم اجتماعی	۷
۶۵	۲۸	۱۳	۳۶	۶۴	علوم ارتباطات	۸
۱۹۹	۱۴۵	۱۵۷	۱۴۹	۱۲۸	حقوق و علوم سیاسی	۹
۲۸۶	۲۹۴	۳۰۲	۲۶۴	۲۷۴	مدیریت و حسابداری	۱۰
۴۳	۱۱	۷	۵	۹	مؤسسه آموزش عالی بیمه اکو	۱۱
۱۶۰۰	۱۲۹۴	۱۳۰۳	۱۲۲۱	۱۲۶۸	جمع	



جدول ۲- تعداد مقالات ارائه شده اعضای هیأت علمی دانشگاه علامه طباطبائی در همایش های علمی از سال ۱۳۹۱-۹۵

مقالات علمی در همایش ها					دانشکده
۱۳۹۵	۱۳۹۴	۱۳۹۳	۱۳۹۲	۱۳۹۱	
۱۱۳	۸۵	۴۲	۷۶	۶۷	ادبیات فارسی و زبان های خارجی
۶۱	۲۸	۱۷	۴۱	۳۲	الهیات و معارف اسلامی
۵۵	۴۳	۳۷	۱۴	۳۰	اقتصاد
۳۹	۲۹	۳۵	۲۲	۱۴	علوم ریاضی و رایانه
۱۳۴	۹۴	۷۴	۴۷	۶۶	روان شناسی و علوم تربیتی
۸۱	۳۸	۲۶	۴۲	۴۳	علوم ورزشی و تربیت بدنی
۶۴	۴۵	۲۱	۸	۱۸	علوم اجتماعی
۳۳	۲۲	۴	۹	۲۶	علوم ارتباطات
۱۰۴	۷۶	۵۸	۴۶	۵۶	حقوق و علوم سیاسی
۱۳۰	۱۱۲	۱۲۲	۱۰۳	۵۶	مدیریت و حسابداری
۹	۶	۴	۱	۵	مؤسسه آموزش عالی بیمه اکو
۸۲۸	۵۷۸	۴۴۰	۴۰۹	۴۱۳	جمع



جدول ۳- مقایسه تعداد مقالات علمی- پژوهشی دانشجویان دانشگاه

درصد رشد	سال ۱۳۹۵	سال ۱۳۹۴
۵۲	۸۵	۵۶

جدول ۴- تفاهم نامه های بین المللی در حال اجرا با نهادهای داخلی و خارجی در سال ۱۳۹۵

کشور	دانشگاه طرف تفاهم نامه	ردیف
آلمان	مرکز سیاست جهانی دانشگاه فرای برلین	۱
اسپانیا	ائتلاف ۴ دانشگاه اسپانیایی	۲
روسیه	انتشارات زلاتا اوست	۳
روسیه	انستیتو فلسفه آکادمی علوم روسیه	۴
قزاقستان	دانشگاه ملی اوراسیا	۵
اسپانیا	دانشگاه بیبا	۶
روسیه	دانشگاه دولتی داغستان	۷

معاونت پژوهشی ۴۱

کشور	دانشگاه طرف تفاهم‌نامه	ردیف
چین	دانشگاه مطالعات خارجی پکن	۸
روسیه	انستیتو آسیا-آفریقا دانشگاه دولتی مسکو	۹
لهستان	دانشگاه گدانسک	۱۰
هند	دانشگاه پنجاب	۱۱
افغانستان	مؤسسه آموزش عالی اشراق	۱۲
روسیه	دانشگاه دولتی مسکو- لومونوسوف	۱۳
روسیه	دانشگاه روس نو	۱۴
کره جنوبی	انجمن آسیایی حقوق بین الملل	۱۵
چین	دانشگاه مطالعات بین المللی شانگهای	۱۶
افغانستان	دانشگاه غرjestان	۱۷
روسیه	دانشگاه دولتی اوستیای شمالی	۱۸
کره جنوبی	شبکه دانشگاه‌های جاده ابریشم	۱۹
افغانستان	مؤسسه آموزش عالی گوهرشاد	۲۰
ایران	بنیاد سعدی	۲۱
ایران	تفاهم نامه شش دانشگاه ایرانی	۲۲

جدول ۵- جوایز علمی کسب‌شده / کتب برگزیده اعضای هیأت علمی دانشگاه علامه طباطبائی

در سال ۱۳۹۵

ردیف	نام	عنوان جایزه
۱	دکتر مهدی میرکیایی	کتاب شایسته تقدیر سی و چهارمین دوره کتاب سال
۲	دکتر عنایت شریفی	برگزیده استادان گروه معارف اسلامی کشور
۳	دکتر بختیار ترتیبیان	مقاله برتر سال ۲۰۱۶
۴	علی دلاور	قرار گرفتن در فهرست الگوهای برتر دانشمندان ایران و کشورهای اسلامی
۵	جعفر بابا خانی	کتاب شایسته تقدیر سی و چهارمین دوره کتاب سال

جدول ۶- فهرست نشریات دانشگاه علامه طباطبائی در سال ۱۳۹۵

ردیف	عنوان نشریه	درجه علمی	ردیف	عنوان نشریه	درجه علمی
۱	پژوهش‌های اقتصادی ایران	علمی - پژوهشی	۲۱	مطالعات روان‌شناسی بالینی	علمی - پژوهشی
۲	پژوهشنامه اقتصاد انرژی ایران	علمی - پژوهشی	۲۲	روان‌شناسی افراد استثنائی	علمی - پژوهشی
۳	پژوهشنامه اقتصادی	علمی - پژوهشی	۲۳	Issues in Language Teaching	علمی - پژوهشی
۴	علوم اجتماعی	علمی - پژوهشی	۲۴	سراج منیر	علمی - ترویجی
۵	روان‌شناسی تربیتی	علمی - پژوهشی	۲۵	پژوهش در مدیریت ورزشی	در حال اخذ
۶	حکمت و فلسفه	علمی - پژوهشی	۲۶	پژوهشنامه معارف قرآنی	علمی - ترویجی
۷	متن پژوهی ادبی	علمی - پژوهشی	۲۷	دانش‌های بومی ایران	در حال اخذ
۸	پژوهش حقوق عمومی	علمی - پژوهشی	۲۸	پژوهش‌های رهبری و مدیریت آموزشی	در حال اخذ
۹	پژوهش حقوق خصوصی	علمی - پژوهشی	۲۹	پژوهشنامه مددکاری اجتماعی	در حال اخذ
۱۰	پژوهش حقوق کیفری	علمی - پژوهشی	۳۰	علم زبان	در حال اخذ
۱۱	پژوهش‌های راهبردی سیاست	علمی - پژوهشی	۳۱	برنامه‌ریزی توسعه شهری و منطقه‌ای	در حال اخذ
۱۲	مطالعات مدیریت بهبود و تحول	علمی - پژوهشی	۳۲	مطالعات رسانه‌های نوین	در حال اخذ
۱۳	مطالعات تجربی حسابداری مالی	علمی - پژوهشی	۳۳	اندیشه علامه طباطبائی	در حال اخذ
۱۴	مطالعات مدیریت گردشگری	علمی - پژوهشی	۳۴	مطالعات دانش‌شناسی	در حال اخذ
۱۵	پژوهش‌های ترجمه در زبان و ادبیات عربی	علمی - پژوهشی	۳۵	پژوهش‌های کیفی در برنامه‌ریزی	در حال اخذ
۱۶	دولت پژوهی	علمی - پژوهشی	۳۶	فناوری آموزش و یادگیری	در حال اخذ
۱۷	مطالعات مدیریت صنعتی	علمی - پژوهشی	۳۷	پژوهش‌های بیمه‌ای	در حال اخذ
۱۸	برنامه‌ریزی رفاه و توسعه اجتماعی	علمی - پژوهشی	۳۸	مطالعات پیش‌دبستان و دبستان	در حال اخذ
۱۹	اندازه‌گیری تربیتی	علمی - پژوهشی	۳۹	مطالعات مدیریت فناوری اطلاعات	در حال اخذ
۲۰	فرهنگ مشاوره و روان‌درمانی	علمی - پژوهشی			

جدول ۷- پژوهشکده‌ها و مراکز پژوهشی دانشگاه علامه طباطبائی  
در سال ۱۳۹۵

ردیف	نام مرکز پژوهشی	سال اخذ مجوز	نوع مجوز	تعداد و عنوان گروه‌ها
۱	پژوهشکده علوم اقتصادی	ادغام مرکز تحقیقات اقتصاد با پژوهشکده علوم اقتصادی - ابلاغ: ۱۳۹۱/۱/۲۲	قطعی	(۱) مالیات (۲) بیمه (۳) اقتصاد (۴) بانکداری
۲	پژوهشکده فرهنگ پژوهی	۱۳۸۷	اصولی	(۱) مطالعات اجتماعی (۲) پژوهش تعلیم و تربیت (۳) مطالعات روان‌شناسی میان فرهنگی (۴) حقوق نهادها و شهروندان (۵) مطالعات منطقه‌ای و روابط بین الملل
۳	پژوهشکده ارتباطات	۱۳۸۱	قطعی	(۱) برنامه‌ریزی و توسعه ارتباطات و فناوری اطلاعات (۲) حقوق، اقتصاد و مدیریت ارتباطات و فناوری اطلاعات (۳) مطالعات فرهنگی و اجتماعی ارتباطات و فناوری اطلاعات
۴	پژوهشکده مطالعات ترجمه	۱۳۸۵	قطعی	(۱) ادبیات و هنر (۲) علوم انسانی و اجتماعی (۳) فلسفه و معارف اسلامی
۵	مرکز تحقیقات ادبیات فارسی علامه اقبال لاهوری	۱۳۸۵	اصولی	(۱) نسخه‌های خطی (۲) ادبیات فارسی در گذشته (۳) ادبیات فارسی در دوره معاصر
۶	مرکز تحقیقات علوم رفتاری	۱۳۸۷	اصولی	(۱) بنیادهای آموزش و پرورش (۲) مدیریت و برنامه‌ریزی آموزشی و درسی (۳) روان‌شناسی و مشاوره
۷	مرکز مطالعات گردشگری	۱۳۸۳	اصولی	(۱) گردشگری (۲) هتلداری
۸	گروه پژوهشی مطالعات فرهنگی - اجتماعی جوانان	۱۳۸۷	اصولی	مطالعات اجتماعی - فرهنگی جوانان
۹	گروه پژوهشی مطالعات بنیادین قرآن	۱۳۹۱	اصولی	مطالعات بنیادین قرآن

جدول ۸- تعداد طرح های پژوهشی درون دانشگاهی مصوب دانشگاه علامه طباطبائی به تفکیک دانشکده در سال ۱۳۹۵

عنوان				دانشکده	ردیف
جمع	خاتمه یافته	در دست اجرا	مصوب		
۶۰	۱۱	۳۳	۱۶	ادبیات و زبان های خارجی	۱
۳۲	۷	۲۳	۲	الهیات و معارف اسلامی	۲
۱۲	-	۸	۴	اقتصاد	۳
۲۸	۷	۱۶	۵	تربیت بدنی و علوم ورزشی	۴
۳۱	۵	۲۰	۶	حقوق و علوم سیاسی	۵
۲۴	۳	۱۷	۴	روان شناسی و علوم تربیتی	۶
۲۷	۲	۱۴	۱۱	علوم اجتماعی	۷
۲۹	۵	۱۶	۸	علوم ریاضی و رایانه	۸
۱۳	-	۹	۴	مدیریت و حسابداری	۹
۷	-	۶	۱	موسسه آموزش عالی بیمه اکو	۱۰
۲۷۴	۴۱	۱۷۲	۶۱	جمع	



جدول ۹- تعداد طرح های پژوهشی جذب شده برون دانشگاهی دانشگاه علامه طباطبائی به تفکیک دانشکده در سال ۱۳۹۵

ردیف	دانشکده	تعداد	مبلغ (ریال)
۱	ادبیات فارسی و زبان های خارجی	۰	۰
۲	الهیات و معارف اسلامی	۰	۰
۳	اقتصاد	۴	۵/۵۴۲/۵۰۰/۰۰۰
۴	حقوق و علوم سیاسی	۲	۱۵۰/۰۰۰/۰۰۰
۵	روان شناسی و علوم تربیتی	۷	۳/۱۴۰/۷۶۰/۰۰۰
۶	علوم ورزشی و تربیت بدنی	۰	۰
۷	علوم اجتماعی	۱۱	۶/۵۰۷/۸۴۰/۰۰۰
۸	علوم ریاضی و رایانه	۰	۰
۹	علوم ارتباطات	۰	۰
۱۰	مدیریت و حسابداری	۸	۶/۰۵۹/۰۰۰/۰۰۰
۱۱	مؤسسه آموزش عالی بیمه اکو	۰	۰
۱۲	پژوهشکده علوم اقتصادی	۸	۱۰/۳۸۳/۵۰۰/۰۰۰
۱۳	پژوهشکده فرهنگ پژوهی	۲	۱/۰۷۰/۰۰۰/۰۰۰
	جمع	۴۲	۳۲/۷۸۱/۶۰۰/۰۰۰

جدول ۱۰- قطب‌های علمی دانشگاه علامه طباطبائی در سال ۱۳۹۵

ردیف	عنوان قطب	تاریخ اخذ مجوز	نوع مجوز	نام مسئول
۱	ارتباطات اجتماعی در رسانه‌ها	۱۳۹۰	موافقت اصولی	دکتر علی‌اصغر کیا
۲	بومی‌سازی برنامه درسی	۱۳۹۰	موافقت اصولی	دکتر جعفر هزار جریبی
۳	اقتصاد توسعه با تأکید بر الگوی اسلامی ایرانی پیشرفت	۱۳۹۱	موافقت اصولی	دکتر عباس شاکری
۴	دولت و روابط بین‌الملل اسلامی	۱۳۹۰	موافقت اصولی	دکتر شجاع احمدوند
۵	مطالعات ترجمه	۱۳۹۱	موافقت اصولی	دکتر حسین ملانظر

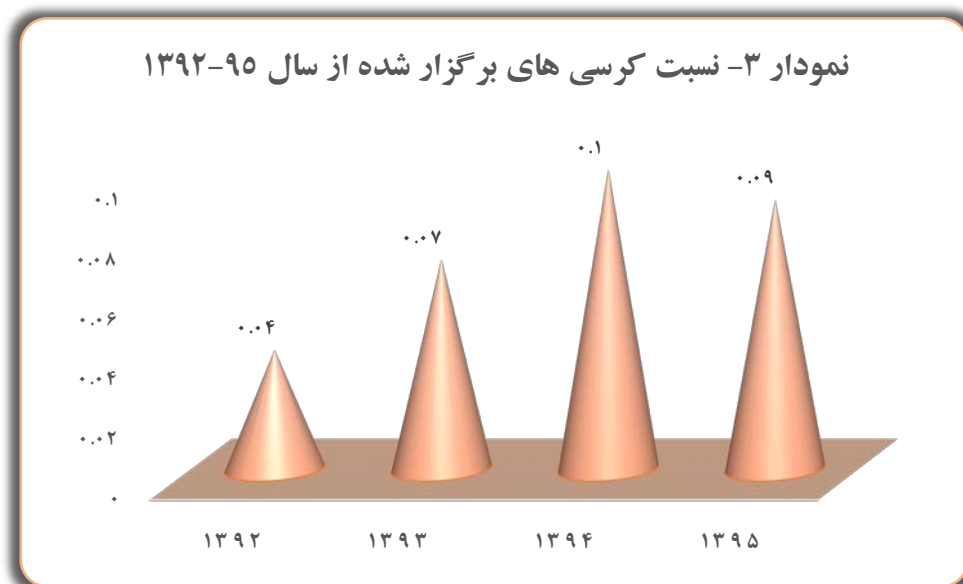
جدول ۱۱- تعداد کرسی‌های علمی برگزار شده دانشگاه علامه طباطبائی به تفکیک

دانشکده در سال ۱۳۹۵

ردیف	دانشکده	تعداد
۱	ادبیات فارسی و زبان‌های خارجی	۶
۲	الهیات و معارف اسلامی	۳
۳	اقتصاد	۲
۴	حقوق و علوم سیاسی	۳
۵	روان‌شناسی و علوم تربیتی	۳
۶	علوم اجتماعی	۶
۷	مدیریت و حسابداری	۹
۸	علوم ریاضی و رایانه	۵
۹	موسسه آموزش عالی بیمه اکو	۶
۱۰	علوم ورزشی و تربیت بدنی	۰
۱۱	علوم ارتباطات	۳
	جمع	۴۸

جدول ۱۲- کرسی‌های برگزار شده در دانشگاه علامه طباطبائی به اعضای هیأت علمی  
از سال ۹۵-۱۳۹۲

سال ۱۳۹۵			سال ۱۳۹۴			سال ۱۳۹۳			سال ۱۳۹۲		
نسبت	تعداد استاد	تعداد کرسی	نسبت	تعداد استاد	تعداد کرسی	نسبت	تعداد استاد	تعداد کرسی	نسبت	تعداد استاد	تعداد کرسی
۰,۰۹	۵۲۳	۴۸	۰,۱	۵۰۶	۵۳	۰,۰۷	۴۵۸	۳۴	۰,۰۴	۴۲۲	۲۱



جدول ۱۳- تعداد هسته‌های پژوهشی دانشگاه علامه طباطبائی به تفکیک دانشکده در سال ۱۳۹۵

ردیف	دانشکده	تعداد
۱	ادبیات فارسی و زبان‌های خارجی	۴
۲	الهیات و معارف اسلامی	۳
۳	اقتصاد	۱
۴	حقوق و علوم سیاسی	۲
۵	روان‌شناسی و علوم تربیتی	۴

ردیف	دانشکده	تعداد
۶	علوم اجتماعی	۱
۷	علوم ورزشی و تربیت بدنی	۲
۸	علوم ارتباطات	۲
۹	علوم ریاضی و رایانه	۱
۱۰	مدیریت و حسابداری	۲
۱۱	مؤسسه آموزش عالی بیمه اکو	۱
	جمع	۲۳

جدول ۱۴- تعداد کتاب‌های تألیف و ترجمه شده اعضای هیأت علمی دانشگاه علامه طباطبائی به

تفکیک دانشکده در سال ۱۳۹۵

ردیف	دانشکده	تعداد
۱	ادبیات فارسی و زبان‌های خارجی	۴۸
۲	الهیات و معارف اسلامی	۱۸
۳	اقتصاد	۱۳
۴	علوم ریاضی و رایانه	۱۰
۵	حقوق و علوم سیاسی	۴۹
۶	روان‌شناسی و علوم تربیتی	۵۴
۷	علوم اجتماعی	۱۲
۸	علوم ارتباطات	۵
۹	علوم ورزشی و تربیت بدنی	۲۱
۱۰	مدیریت و حسابداری	۴۳
۱۱	مؤسسه آموزش عالی بیمه اکو	۷
	جمع	۲۸۰

جدول ۱۵- حمایت از پایان نامه‌ها و رساله‌های دانشجویی دانشگاه علامه طباطبائی در سال ۱۳۹۵

ردیف	دانشکده	کارشناسی ارشد	دکتری
۱	ادبیات فارسی و زبان های خارجی	۱۵	۷
۲	الهیات و معارف اسلامی	۲	۱
۳	اقتصاد	۰	۰
۴	حقوق و علوم سیاسی	۱۴	۴
۵	روان شناسی و علوم تربیتی	۱۱	۰
۶	علوم اجتماعی	۱	۰
۷	علوم ارتباطات	۰	۰
۸	علوم ریاضی و رایانه	۰	۰
۹	علوم ورزشی و تربیت بدنی	۲	۰
۱۰	مدیریت و حسابداری	۰	۰
۱۱	مؤسسه آموزش عالی بیمه اکو	۰	۰
	جمع	۴۵	۱۲

جدول ۱۶- تعداد اعضای هیأت علمی متقاضی گرنت در سال ۱۳۹۵

ردیف	دانشکده	سال ۱۳۹۵	گرنت تخصیص یافته (به ریال)
۱	ادبیات و الهیات	۳۷	۳,۳۱۹,۸۱۶,۸۶۰
۲	روان شناسی و علوم تربیتی	۴۶	۵,۰۶۶,۴۷۲,۱۰۰
۳	حقوق و علوم سیاسی	۲۸	۲,۷۵۷,۲۶۲,۱۲۰
۴	مدیریت و حسابداری	۳۵	۴,۳۱۷,۸۳۹,۹۶۰
۵	علوم اجتماعی	۳۰	۲,۷۳۵,۷۸۸,۷۵۰
۶	اقتصاد	۳۱	۲,۴۲۶,۱۵۸,۱۷۰
۷	علوم ارتباطات	۱۰	۲۵۰,۰۰۰,۰۰۰
۸	علوم ریاضی و رایانه	۱۹	۱,۵۵۷,۶۴۷,۲۶۰
۹	مؤسسه آموزش عالی بیمه اکو	۹	۸۸۱,۸۵۴,۵۴۰

۵۰ کارنامه آماری دانشگاه علامه طباطبائی

ردیف	دانشکده	سال ۱۳۹۵	گرنٹ تخصیص یافته (به ریال)
۱۰	تربیت بدنی و علوم ورزشی	۱۲	۱,۳۴۳,۱۶۶,۳۶۰
۱۱	پژوهشکده فرهنگ پژوهی	۳	۱۶۳,۳۱۴,۰۰۰
	جمع	۲۵۷	۲۴/۸۲۰/۳۲۰/۱۲۰

جدول ۱۷- تفاهم نامه های ملی در حال اجرا دانشگاه علامه طباطبائی با سازمان ها در سال ۱۳۹۵

ردیف	نام سازمان
۱	سازمان میراث فرهنگی و گردشگری و صنایع دستی
۲	پژوهشگاه علوم و فناوری اطلاعات ایران
۳	مرکز مطالعات و آموزش
۴	پژوهشگاه فرهنگ، هنر و ارتباطات
۵	دانشگاه اردکان
۶	پژوهشگاه قوه قضاییه
۷	پایگاه استنادی علوم جهان اسلام
۸	سازمان بهزیستی کشور
۹	بازرسی کل ناجا
۱۰	جهاد دانشگاهی واحد علامه طباطبائی
۱۱	ستاد مبارزه با مواد مخدر
۱۲	ستاد توسعه زیست فناوری
۱۳	مرکز پژوهش های مجلس شورای اسلامی
۱۴	پایگاه مجلات تخصصی علوم انسانی و اسلامی نور (نورمگز)
۱۵	سازمان انرژی اتمی ایران
۱۶	اداره کل آموزش و پرورش شهر تهران
۱۷	بانک مسکن
۱۸	کانون سردفتران و دفتریاران
۱۹	سازمان امور مالیاتی کشور

معاونت پژوهشی ۵۱

ردیف	نام سازمان
۲۰	مرکز دانش پژوهان و تشکل‌های شاهد و ایثارگر بنیاد شهید و امور ایثارگران انقلاب اسلامی
۲۱	ستاد راهبری توسعه علوم و فناوری‌های شناختی
۲۲	پلیس آگاهی ناجا
۲۳	مرکز تحقیقات کاربردی فرماندهی نیروی انتظامی تهران بزرگ
۲۴	دانشگاه شهرکرد
۲۵	پژوهشکده سوانح طبیعی و کرسی یونسکو در مدیریت بلایای طبیعی
۲۶	مؤسسه عالی پژوهش تأمین اجتماعی
۲۷	مرکز بررسی‌های استراتژیک ریاست جمهوری
۲۸	انجمن زبان‌شناسی ایران
۲۹	انجمن فلسفه میان‌فرهنگی ایران
۳۰	بنیاد ملی بازی‌های رایانه‌ای
۳۱	مؤسسه مطالعات و پژوهش‌های بازرگانی
۳۲	شرکت یونیلور
۳۳	مؤسسه دانش گستر حقوق شهروندی
۳۴	انجمن علمی استاندارد ایران
۳۵	انجمن حمایت و یاری آسیب دیدگان اجتماعی
۳۶	توافق‌نامه همکاری «مرکز امور اجتماعی و فرهنگی وزارت کشور» و «پژوهشگاه فرهنگ، هنر و ارتباطات» و «دانشگاه علامه طباطبائی»
۳۷	دانشگاه عالی دفاع ملی

۵۲ کارنامه آماری دانشگاه علامه طباطبائی

جدول ۱۸- همایش‌های علمی برگزار شده در دانشگاه علامه طباطبائی در سال ۱۳۹۵

ردیف	دانشکده	تعداد
۱	ادبیات فارسی و زبان‌های خارجی	۷
۲	الهیات و معارف اسلامی	۲
۳	اقتصاد	۰
۴	علوم ریاضی و رایانه	۳
۵	علوم ورزشی و تربیت بدنی	۰
۶	حقوق و علوم سیاسی	۸
۷	روان‌شناسی و علوم تربیتی	۵
۸	علوم اجتماعی	۳
۹	علوم ارتباطات	۴
۱۰	مدیریت و حسابداری	۱
۱۱	موسسه آموزش عالی بیمه اکو	۳
۱۲	پردیس خودگردان تحصیلات تکمیلی	۰
۱۳	مرکز رشد کارآفرینی	۲
۱۴	مرکز مطالعات گردشگری	۱
۱۵	پژوهشکده فرهنگ پژوهی	۲
	جمع	۴۱

جدول ۱۹- کارگاه‌های برگزار شده در دانشگاه علامه طباطبائی در سال ۱۳۹۵

ردیف	دانشکده	تعداد
۱	ادبیات فارسی و زبان‌های خارجی	۸
۲	الهیات و معارف اسلامی	۵
۳	اقتصاد	۱۸
۴	علوم ریاضی و رایانه	۲
۵	حقوق و علوم سیاسی	۹
۶	روان‌شناسی و علوم تربیتی	۳۴



معاونت پژوهشی ۵۳

ردیف	دانشکده	تعداد
۷	علوم اجتماعی	۳
۸	علوم ورزشی و تربیت بدنی	۱۶
۹	مدیریت و حسابداری	۱۰
۱۰	مؤسسه آموزش عالی بیمه اکو	۳
۱۱	پردیس خودگردان تحصیلات تکمیلی	۴
۱۲	کارگاه های ارتقای مهارت های پژوهشی اعضای هیأت علمی	۱۱
	جمع	۱۲۳

جدول ۲۰- نشست های علمی برگزار شده کمک به حل مشکلات کشور در سال ۱۳۹۵

ردیف	واحد برگزارکننده نشست	عنوان نشست
۱	پژوهشکده علوم اقتصادی	نقش مناطق آزاد در تحقق اقتصاد مقاومتی
۲		نقد و اصلاح پیش نویس لایحه قانون بانک مرکزی جمهوری اسلامی ایران
۳		نظام بانکی و فضای کسب و کار
۴	دانشکده روان شناسی و علوم تربیتی	چشم انداز بیست ساله مشاوره و روان شناسی خانواده در افق (۱۴۱۴)
۵		آموزش رفتار ترافیک: چالش ها و نارسایی ها
۶		بررسی بودجه عدالت محور در آموزش و پرورش (گزارشی از ده سال پژوهش و تجربه)
۷	پژوهشکده فرهنگ پژوهی	ویژگی روان شناختی پلیس کارآمد در رسته های مأموریتی
۸		مسأله ازدحام در زندان ها
۹	دانشکده حقوق و علوم سیاسی	نقد رأی دیوانعالی آمریکا در توقیف اموال دولت ایران از منظر حقوق بین الملل
۱۰		بررسی چالش های ناظر بر رسیدگی به تخلفات دانشجویی با تأکید بر مقررات مربوط
۱۱		کلاهبرداری با پوشش ثبت شرکت ها و راه کارهای پیشگیری از جرم
۱۲	دانشکده مدیریت و حسابداری	انتقال فناوری در پروژه های بزرگ تجاری
۱۳	دانشکده علوم اجتماعی	تغییرات اقلیمی و محیط زیست شهری، چالش ها و راهکارهای آلودگی

ردیف	واحد برگزارکننده نشست	عنوان نشست
		هوای کلان شهر تهران
۱۴		سیاست‌های جمعیت و پیشرفت در ایران
۱۵	دانشکده تربیت بدنی و علوم ورزشی	چالش‌ها و راهکارهای توسعه ورزش جانبازان
۱۶	مؤسسه آموزش عالی بیمه اکو	شاخص‌های اقتصاد مقاومتی در صنعت بیمه
۱۷	دانشکده علوم ارتباطات	جایگاه و نقش روزنامه‌نگاری تحقیقی در حفظ محیط‌زیست
۱۸	مرکز مطالعات قرآن‌بنیان	مهوریت‌زدایی از قرآن در نظام آموزشی کشور
۱۹	قطب علمی بومی‌سازی برنامه درسی	مبانی روانشناسی بومی‌سازی برنامه درسی

جدول ۲۱- کارگاه‌های بین‌المللی برگزار شده در دانشگاه علامه طباطبائی در سال ۱۳۹۵

ردیف	نام و نام خانوادگی	میزبان	دانشگاه
۱	ترجمه شفاهی	دانشکده ادبیات فارسی و زبانهای خارجی	دانشگاه لایپزیک آلمان
۲	معرفی ساختارهای اقتصادی و سیاست‌های بازرگانی کشورهای منطقه اوراسیا	مؤسسه آموزش عالی	-
۳	حقوق کیفری	دانشکده حقوق و علوم سیاسی	انستیتوی ماکس پلانک - آلمان
۴	آموزش زبان عیلامی	دانشکده ادبیات فارسی و زبانهای خارجی	مؤسسه باستان‌شناسی آلمان و مدرسه مطالعات عالی پاریس
۵	اصول ترجمه و ترجمه ترکی	دانشکده ادبیات فارسی و زبانهای خارجی	دانشگاه استانبول ترکیه
۶	حقوق کیفری	دانشکده حقوق و علوم سیاسی	مؤسسه مکس پلانک
۷	توسعه پایدار مقاصد گردشگری ایران	دانشکده مدیریت و حسابداری	دانشگاه گریفیث استرالیا
۸	بررسی معنای ارزشی در زبان‌شناسی مقابله‌ای: مقدمه‌ای بر چارچوب ارزیابی	دانشکده ادبیات فارسی و زبان‌های خارجی	زبان‌شناس محفل سیدنی
۹	بررسی معنای ارزشی در زبان‌شناسی مقابله‌ای: مقدمه‌ای بر چارچوب ارزیابی "	دانشکده ادبیات فارسی و زبان‌های خارجی	پژوهشگر در زمینه تحلیل گفتمان
۱۰	منابع کتابخانه ای	کتابخانه مرکزی	مدیر منطقه ای امرالد مصر
۱۱	منابع کتابخانه ای	کتابخانه مرکزی	مدیر منطقه ای امرالد پاکستان
۱۲	ترجمه شفاهی	دانشکده ادبیات فارسی و زبانهای خارجی	دانشگاه لایپزیک آلمان

جدول ۲۲- تفاهم نامه های بین المللی دانشگاه علامه طباطبائی در سال ۱۳۹۵

ردیف	نام دانشگاه	کشور
۱	مرکز سیاست جهانی دانشگاه فرای برلین	آلمان
۲	ائتلاف ۴ دانشگاه اسپانیایی	اسپانیا
۳	انتشارات زلاتا اوست	روسیه
۴	انسیتیتو فلسفه آکادمی علوم روسیه	روسیه
۵	دانشگاه ملی اوراسیا	قزاقستان
۶	دانشگاه بیدا	اسپانیا
۷	دانشگاه دولتی داغستان	روسیه
۸	دانشگاه مطالعات خارجی پکن	چین
۹	انسیتیتو آسیا-آفریقا دانشگاه دولتی مسکو	روسیه
۱۰	دانشگاه گدانسک	لهستان
۱۱	دانشگاه پنجاب	هند
۱۲	مؤسسه آموزش عالی اشراق	افغانستان
۱۳	دانشگاه دولتی مسکو- لومونوسوف	روسیه
۱۴	دانشگاه روس نو	روسیه
۱۵	انجمن آسیایی حقوق بین الملل	کره جنوبی
۱۶	دانشگاه مطالعات بین المللی شانگهای	چین
۱۷	دانشگاه غرجستان	افغانستان
۱۸	دانشگاه دولتی اوستیای شمالی	روسیه
۱۹	شبکه دانشگاه‌های جاده ابریشم	کره جنوبی
۲۰	مؤسسه آموزش عالی گوهرشاد	افغانستان

جدول ۲۳- فرصت مطالعاتی اعضای هیأت علمی دانشگاه علامه طباطبائی در سال ۱۳۹۵

کشور	موضوع مطالعه	استفاده کننده	ردیف
کانادا	پذیرش اصلاحات سال ۲۰۰۶ قانون نمونه داوری آنسیترال در کشورهای مختلف با رویکرد ارزیابی بازنگری در قوانین نمونه در ایجاد یکنواختی و هماهنگی در نظام های حقوقی ملی	دکتر حمیدرضا علومی یزدی	۱
کانادا	آموزش چند فرهنگی، صلح و برقراری عدالت اجتماعی در برنامه درسی ایران و ایالت بریتیش کلمبیای کانادا	دکتر علیرضا صادقی	۲
کانادا	استنباط آماری، مدل سازی آماری، آمار ناپارامتریک و یادگیری ماشین	دکتر فرزاد اسکندری	۳
کانادا	مدلی برای انتخاب بهتریته گزینه های موجود با حضور ذینفعان گوناگون و معیارهای مختلف	دکتر محمدعلی خاتمی فیروزآبادی	۴
آمریکا	دین، سیاست و گروه های لابیگر: نحوه تاثیر گروه های ذینفع بر مسائل محیطی دولت	دکتر شجاع احمدوند	۵
آمریکا	وضعیت علم بومی و بومی کردن علوم اجتماعی در کشورهای جهان سوم	دکتر محمد حسین پناهی	۶

جدول ۲۴- عملکرد تولید مرکز چاپ و انتشارات دانشگاه علامه طباطبائی در سال ۱۳۹۵

جمع کل	تعداد کتب چاپ اول و تجدید چاپ				نام دانشکده	ردیف
	مجموعه مقالات	گردآوری	ترجمه	تألیف		
۱۱	۱	-	۲	۸	روانشناسی و علوم تربیتی	۱
۶	۲	-	۱	۳	علوم اجتماعی	۲
۲	-	-	۲	-	تربیت بدنی و علوم ورزشی	۳
۱۳	۳	۱	۳	۶	حقوق و علوم سیاسی	۴
۳	۱	-	۱	۱	اقتصاد	۵
۱۱	-	۱	۵	۵	مدیریت و حسابداری	۶
۳	۱	-	-	۲	علوم ارتباطات	۷
۱۴	۴	-	۲	۸	ادبیات فارسی و زبان های خارجی	۸
۳	۱	۱	-	۱	الهیات و معارف اسلامی	۹
۳	-	-	۳	-	علوم ریاضی و رایانه	۱۰
۱	-	-	۱	-	موسسه بیمه اکو	۱۱
۲	-	-	-	۲	سایر دانشگاه ها	۱۲
۵	۲	۳	-	-	معاونت پژوهشی	۱۳
۷۷	۱۵	۶	۲۰	۳۶	جمع کل	

معاونت پژوهشی ۵۷

جدول ۲۵- آمار اشیای محتوایی تامین شده در مجموعه کتابخانه‌های دانشگاه علامه طباطبائی طی سال‌های ۹۵-۱۳۹۱

سال	اشیای محتوایی فیزیکی ( جلد)	اشیای محتوایی دیجیتالی
۱۳۹۱	۴۳۱۶۱۰	۳۶۳۵۰
۱۳۹۲	۴۴۶۷۰۲	۱۰۲۹۴۵
۱۳۹۳	۴۵۸۵۰۸	۱۱۳۴۵۲
۱۳۹۴	۴۸۳۲۹	۲۰۱۲۹۵
۱۳۹۵	۵۱۸۲۷۳	۲۴۵۲۹۵

جدول ۲۶- آمار فراداده‌های تولید شده در مجموعه کتابخانه‌های دانشگاه علامه طباطبائی طی سال‌های ۹۵-۱۳۹۱

سال	اشیای محتوای دیجیتالی	اشیای محتوای فیزیکی
۱۳۹۱	۲۶۲۳۲۴	۳۶۳۵۰
۱۳۹۲	۲۷۶۴۳۲	۱۰۲۹۴۵
۱۳۹۳	۲۹۱۳۹۶	۱۱۰۴۵۲
۱۳۹۴	۳۰۷۶۸۶	۱۴۰۷۹۰
۱۳۹۵	۳۲۵۱۳۹	۲۱۲۴۳۸

جدول ۲۷- کارگاه‌های آموزشی برگزار شده توسط کتابخانه مرکزی و مرکز اسناد دانشگاه علامه طباطبائی

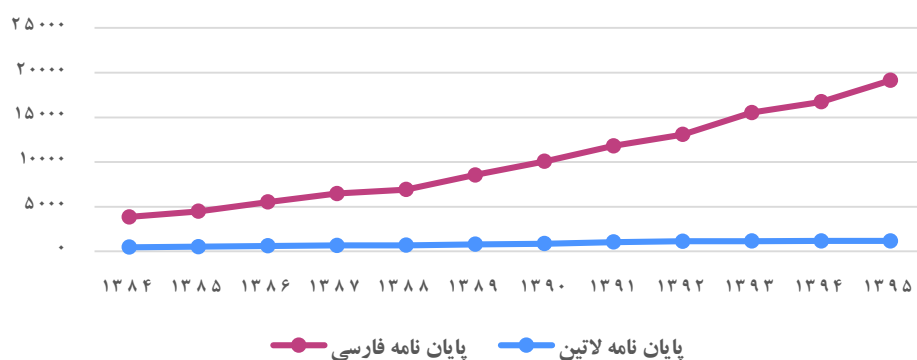
طی سال‌های ۹۵-۱۳۹۲

سال برگزاری	تعداد
۱۳۹۲	۱۱
۱۳۹۳	۲۱
۱۳۹۴	۱۴
۱۳۹۵	۱۸

جدول ۲۸- تعداد پایان نامه‌های موجود در کتابخانه مرکزی و مرکز اسناد دانشگاه علامه طباطبائی طی سال‌های ۹۵-۱۳۸۴

سال	پایان نامه فارسی	پایان نامه لاتین
۱۳۸۴	۳۸۶۲	۴۷۹
۱۳۸۵	۴۴۸۳	۵۳۴
۱۳۸۶	۵۵۲۰	۶۱۰
۱۳۸۷	۶۴۷۳	۶۷۰
۱۳۸۸	۶۹۱۵	۶۹۰
۱۳۸۹	۸۵۴۱	۷۹۷
۱۳۹۰	۱۰۰۷۹	۸۷۵
۱۳۹۱	۱۱۸۰۱	۱۰۴۱
۱۳۹۲	۱۳۰۷۵	۱۱۳۲
۱۳۹۳	۱۵۵۳۲	۱۱۵۴
۱۳۹۴	۱۶۷۳۲	۱۱۷۲
۱۳۹۵	۱۹۱۲۷	۱۱۸۰

نمودار ۴- تعداد پایان نامه‌های موجود در کتابخانه مرکزی و مرکز اسناد دانشگاه علامه طباطبائی از سال ۹۵-۱۳۸۴



معاونت دانشجوئی





## معاونت دانشجویی

انجام تمامی امور دانشجویان و گذراندن دوره خوب و یاد ماندنی در دوره تحصیل برای آن ها همواره دغدغه مسئولین دانشگاه بوده است معاونت دانشجویی نیز یکی از حوزه هایی است که بخش زیادی از این مسئولیت را بر عهده دارد این معاونت در تلاش است تا براساس ماموریت های خود با همکاری مدیریت های زیر مجموعه به ارائه خدمات رفاهی ( تغذیه، خوابگاه ، وام ، بیمه ، مراکز خدماتی ، سرویس ایاب و ذهاب دانشجویی و ... )، ورزشی، درمانی و مشاوره به دانشجویان، به بهترین نحو پردازد. برخی از فعالیت های این معاونت در سال ۱۳۹۵ به شرح ذیل می باشد.

- ساماندهی اداره امور خوابگاه ها و اسکان تمامی متقاضیان خوابگاه مطابق با ضوابط و مقررات
- تعمیر اساسی خوابگاه ها
- تامین اینترنت مناسب و مطلوب در خوابگاه ها با همکاری مرکز فناوری اطلاعات
- تشکیل شورای صنفی دانشجویی
- تامین تغذیه مناسب، بهداشتی و متنوع با هدف حفظ سلامت غذایی دانشجویان و کارکنان مطابق با استانداردهای وزارت علوم،
- نظارت دقیق بر بهداشت محیط اماکن دانشگاه
- خرید تجهیزات پزشکی جهت تاسیس درمانگاه دانشگاه
- افزایش کمی و کیفی ارائه خدمات روان شناختی و مشاوره برای دانشجویان
- معرفی مرکز مشاوره به عنوان مرکز مشاوره نمونه در کشور
- توسعه فعالیت های تربیت بدنی در دانشکده ها، خوابگاه ها و در بخش ورزش کارکنان
- طراحی سند تحول ورزش دانشگاه علامه طباطبائی برای اولین بار
- برگزاری همایش سالانه ویژه دانشجویان خارجی در سالن دانشکده مدیریت

## ۶۲ کارنامه آماری دانشگاه علامه طباطبائی

- نظارت مستمر بر فعالیت سرویس های حمل و نقل دانشجویی و توسعه آنها جهت رفاه و رضایتمندی کامل دانشجویان
- رسیدگی به مسائل و مشکلات دانشجویان در جلسات کمیته انضباطی و کمیته موارد خاص با رویکرد مشورتی و تربیتی

### مدیریت خدمات دانشجویی

جدول ۱- مقایسه فعالیت های مدیریت خدمات دانشجویی طی سال های ۹۵-۱۳۹۴

درصد رشد	سال ۱۳۹۵	سال ۱۳۹۴	نوع فعالیت
-۴,۱	۸۱۳	۸۴۸	تعداد دانشجویان دارای کار دانشجویی
۲۱,۷	۴۹۲۱	۳۸۵۲	تعداد دانشجویان وام گیرنده
۴,۹	۳۱۶۹	۳۰۲۲	تعداد استفاده کنندگان از خوابگاه های دانشجویی
۱۸	۷۲	۶۱	تعداد دانشجویان خارجی استفاده کننده از خوابگاه های دانشجویی
۴,۹	۵۳۳۰	۵۰۸۲	میانگین غذای سرو شده روزانه برای دانشجویان
-۲,۹	۱۰۰	۱۰۳	تعداد کارکنان رستوران های دانشگاه

### اداره خدمات و رفاه دانشجویان

جدول ۲- تعداد کل دانشجویان دارای کار دانشجویی در دانشگاه علامه طباطبائی در سال ۱۳۹۵

تعداد کل	محل کار دانشجویی		سال
	معاونت دانشجویی، فرهنگی و روابط عمومی	دانشکده ها	
۸۴۸ نفر	۴۶۲ نفر	۳۸۶ نفر	۱۳۹۴
۸۱۳ نفر	۴۴۳	۳۷۰	۱۳۹۵

۶۳ معاونت دانشجویی

جدول ۳- وضعیت کار دانشجویی در دانشگاه علامه طباطبائی طی سال‌های ۹۵ - ۱۳۹۳

سال	۱۳۹۴	۱۳۹۵	درصد رشد
تعداد دانشجو	۸۴۸	۸۱۳	-۴,۱
ساعت کاری	۱۷۲۵۳۴	۱۷۷۸۲۵	۳

همانطور که ملاحظه می‌گردد اگر چه تعداد دانشجویان دارای کار دانشجویی کاهش یافته است ولی ساعات کاری دانشجویان رشد ۳ درصدی را نشان می‌دهد.

جدول ۴- تعداد کل دانشجویان وام گیرنده به تفکیک نوع وام، جنسیت و مقطع تحصیلی در دانشگاه علامه طباطبائی در سال ۱۳۹۵

مقطع تحصیلی	جنسیت	وام تحصیلی	وام شهریه	وام ضروری	ودیعه مسکن	سایر موارد	جمع
کارشناسی	زن	۲۹۰	۷۰	۴۹	۴	۲۹	۴۴۲
	مرد	۲۳۰	۵۹	۳۹	۵	۵۰	۳۸۳
کارشناسی ارشد	زن	۴۱۳	۴۹۶	۱۱۲	۱۱	۸۶	۱۱۱۸
	مرد	۵۰۲	۴۵۱	۱۱۲	۲۰	۸۳	۱۱۶۸
دکتری	زن	۲۴۶	۵۵	۳۱	۲۴	۳۴۵	۷۰۱
	مرد	۱۹۸	۳۱۳	۵۵	۴۵	۴۹۸	۱۱۰۹
جمع		۱۸۷۹	۱۴۴۴	۳۹۸	۱۰۹	۱۰۹۱	۴۹۲۱

جدول ۵- تعداد دانشجویان وام گیرنده به تفکیک نوع وام در دانشگاه علامه طباطبائی طی سال‌های ۹۵ - ۱۳۹۳

نوع وام سال	وام تحصیلی	وام شهریه	وام ضروری	ودیعه مسکن	سایر موارد	جمع
۱۳۹۳	۲۰۹۳	۱۵۸۸	۳۹۱	۹۹	۷۷	۴۲۴۸
۱۳۹۴	۱۹۵۰	۱۴۵۱	۳۴۶	۱۰۵	-	۳۸۵۲
۱۳۹۵	۱۷۳۶	۱۵۸۷	۳۹۸	۱۰۹	۱۰۹۱	۴۹۲۱

۶۴ کارنامه آماری دانشگاه علامه طباطبائی

جدول ۶- تعداد تخلفات انضباطی و تعداد احکام صادره در دانشگاه علامه طباطبائی در سال ۱۳۹۵ طی سال های ۱۳۹۴-۱۳۹۵

سال ۱۳۹۵	سال ۱۳۹۴	موضوع
۱۱۹۵	۱۲۹۸	تعداد تخلفات انضباطی دانشجویی واصله
33	۵۸	تعداد احکام صادره تخلفات انضباطی

جدول ۷- انواع احکام صادره توسط کمیته انضباطی دانشجویان دانشگاه علامه طباطبائی طی سال های ۹۵ - ۱۳۹۳

ردیف	نوع حکم صادره	۱۳۹۳	۱۳۹۴	۱۳۹۵
۱	آموزشی و اداری	۷۸	۴۸	۳۰
۲	اخلاقی	۱۹	۷	۲
۳	جرائم عمومی	۴	۳	۱
	جمع	۱۰۱	۵۸	۳۳

اداره امور خوابگاهها

جدول ۸- وضعیت خوابگاه های دانشجویی در دانشگاه علامه طباطبائی در سال ۱۳۹۵

سال	تعداد خوابگاهها		جمع	خوابگاههای پسران			خوابگاههای دختران		
	پسران	دختران		تعداد اتاقها	ظرفیت اسمی	ظرفیت فعلی	تعداد اتاقها	ظرفیت اسمی	ظرفیت فعلی
۱۳۹۵	۵	۵	۱۰	۴۷۶	۱۶۳۰	۱۴۸۵	۴۷۱	۱۶۸۸	۱۶۸۴

جدول ۹- وضعیت خوابگاههای دانشجویی دانشگاه علامه طباطبائی طی سالهای ۹۵ - ۱۳۹۳

سال	تعداد خوابگاهها			جمع	خوابگاههای پسران			خوابگاههای دختران			جمع کل خوابگاه های دختران و پسران
	پسران	دختران	متأهلین		تعداد اتاقها	ظرفیت اسمی	ظرفیت فعلی	تعداد اتاقها	ظرفیت اسمی	ظرفیت فعلی	
۱۳۹۳	۶	۶	-	۴۹۱	۱۹۰۳	۱۷۸۹	۴۴۴	۱۷۰۹	۱۵۴۹	۹۳۵	۳۳۳۸
۱۳۹۴	۶	۴	-	۵۳۰	۱۸۵۶	۱۴۹۲	۴۵۸	۱۶۱۰	۱۵۳۱	۹۸۸	۳۰۲۳
۱۳۹۵	۵	۵	-	۴۷۶	۱۶۳۰	۱۴۸۵	۴۷۱	۱۶۸۸	۱۶۸۴	۹۴۷	۳۳۱۸

جدول ۱۰- تعداد کل دانشجویان خوابگاهی به تفکیک مقطع تحصیلی و جنسیت در دانشگاه علامه طباطبائی در سال ۱۳۹۵

دکتری		کارشناسی ارشد		کارشناسی		جنسیت
مرد	زن	مرد	زن	مرد	زن	
۲۱۹	۱۳۷	۷۹۵	۸۲۷	۴۷۱	۷۲۰	۱۳۹۵

جدول ۱۱- تعداد دانشجویان خوابگاهی دانشگاه علامه طباطبائی به تفکیک مقطع تحصیلی و جنسیت طی سال‌های ۹۵ - ۱۳۹۳

جمع	دکتری		کارشناسی ارشد		کارشناسی		مقطع سال
	مرد	زن	مرد	زن	مرد	زن	
۳۳۳۸	۲۴۹	۱۰۵	۱۰۱۴	۹۹۷	۵۲۶	۴۴۷	۱۳۹۳
۳۰۲۳	۱۹۳	۱۱۵	۸۲۳	۸۴۷	۴۷۶	۵۶۹	۱۳۹۴
۳۱۶۹	۲۱۹	۱۳۷	۷۹۵	۸۲۷	۴۷۱	۷۲۰	۱۳۹۵

### اداره امور تغذیه

جدول ۱۲- وضعیت رستوران‌های دانشگاه علامه طباطبائی در سال ۱۳۹۵

تعداد غذای سرو شده روزانه کارکنان	تعداد غذای سرو شده روزانه دانشجویان	تعداد کارکنان رستوران‌های دانشگاه	تعداد صندلی رستوران	مساحت رستوران‌های دانشگاه	
۵۹۶ پرس	۵۰۸۲ پرس	۱۰۳	۳۴۷۰	۶۰۱۳	۱۳۹۴
۶۴۶ پرس	۵۳۳۰ پرس	۱۰۰	۳۴۷۰	۶۰۱۳	۱۳۹۵

### سایر فعالیت های اداره تغذیه

- ایجاد تنوع غذایی در نوع، قیمت و تناسب دورچین ها، رعایت چرخش غذا در روزهای هفته برای کارکنان و دانشجویان و حق انتخاب دانشجویان در انتخاب بسته صبحانه
- تغییر رویه در ماه مبارک رمضان به صورت سرو غذای گرم هنگام افطار و هنگام سحر به طور جداگانه.
- استفاده از حداقل دو واحد میوه، استفاده از برنج صد در صد ایرانی در کلیه روزهای هفته، استفاده از نان سنتی حجیم (مانند نان سنگک) در کنار بعضی از غذاهای سنتی، استفاده از گوشت گرم گوسفندی و گوساله در طبخ بیشتر غذاها، استفاده از ماهی تازه پاک شده، استفاده از روغن مخصوص پخت و پز و سرخ کردنی به تفکیک مطابق با استانداردهای وزارت علوم، تحقیقات و فناوری.
- ارتقاء بدنه کارشناسی اداره تغذیه، بهسازی محیط آشپزخانه و سالن های غذاخوری، بهسازی و تامین تجهیزات جدید و مناسب و ساخت سردخانه و صنعتی سازی آشپزخانه.
- استفاده از کلاه، دستکش، لاتکس و ماسک توسط کارکنان آشپزخانه و نصب مخازن شوینده و ضد عفونی کننده دست برای نیروهای شاغل در طبخ و توزیع غذا و تمایز لباس کارکنان آشپزخانه بسته به نوع فعالیت آن ها.
- اخذ گواهینامه معاینه بهداشتی کارکنان آشپزخانه و دفع زباله تولید شده به روش بهداشتی و برگزاری کارگاه آموزشی جهت ارتقاء رعایت موارد بهداشتی برای عوامل اصلی پخت .
- ارزیابی و کنترل عملکرد روزانه هریک از آشپزخانه ها و سالن های غذاخوری از طریق فرم ارزیابی و چک لیست ۸۰ ماده ای.

### مدیریت مرکز مشاوره و سلامت

جدول ۱۳- مقایسه فعالیت های مرکز مشاوره و سلامت دانشگاه علامه طباطبائی طی سال های ۱۳۹۵- ۱۳۹۴

درصد رشد	سال ۱۳۹۵	سال ۱۳۹۴	
۱۸	۴۸۹۵	۴۱۴۴	تعداد کل مراجعه کنندگان به مرکز مشاوره، دفاتر مشاوره در خوابگاه ها و دانشکده ها
۸	۱۷۴	۱۶۱	تعداد کارگاه های آموزشی برگزار شده در مرکز مشاوره و دفاتر وابسته
۱,۲	۳۵۳۸	۳۴۹۴	دانشجویان شرکت کننده در طرح پایش سلامت روان (سمن)
-۳,۱	۳۱	۳۲	تعداد مشاوران حاضر در مرکز مشاوره، خوابگاه ها و دانشکده ها

جدول ۱۴- تعداد کل مراجعین به مرکز مشاوره\* دانشگاه علامه طباطبائی طی سال های ۱۳۹۵- ۱۳۹۲

سال	۱۳۹۲	۱۳۹۳	۱۳۹۴	۱۳۹۵
مراجعین آزاد	۲۹۷	۲۳۷	۲۲۱	۸۷
دانشجویان	۱۳۴۲	۲۴۴۵	۳۶۹۰	۴۴۸۰
کارکنان	۵۶	۱۷۲	۲۳۳	۳۲۸
جمع	۱۶۹۵	۲۸۵۴	۴۱۴۴	۴۸۹۵

جدول شامل کل افرادی است که به واحدهای مشاوره در دانشکده‌ها، خوابگاه‌ها و مرکز مشاوره مراجعه نموده‌اند.

جدول ۱۵- تعداد کل مراجعین به مرکز مشاوره و دفاتر مشاوره در خوابگاه‌ها و دانشکده‌ها به تفکیک جنسیت در دانشگاه علامه طباطبائی در سال ۱۳۹۵

انواع مراجعه کنندگان	زن	مرد	جمع
مراجعین آزاد	۵۱	۳۶	۸۷
دانشجویان دانشگاه علامه طباطبائی	۳۰۰۱	۱۴۶۵	۴۴۶۶
دانشجویان سایر دانشگاه‌ها	۹	۵	۱۴
کارکنان علمی و اداری	۳۰۰	۲۸	۳۲۸
جمع	۳۳۶۱	۱۵۳۴	۴۸۹۵

جدول ۱۶- همکاری با سازمان‌ها و ارگان‌ها در اجرای برنامه‌های بهداشت روانی دانشجویان دانشگاه علامه طباطبائی طی سال‌های ۹۵- ۱۳۹۴

سال	نام سازمان همکار	نوع همکاری
۱۳۹۵	ستاد مبارزه با مواد مخدر	اجرای برنامه پیشگیری از اعتیاد
	دانشگاه علوم انتظامی امین	برنامه های آموزشی و پیشگیری
	شورای هماهنگی مبارزه با مواد مخدر	هماهنگی و تعامل مرکز مشاوره دانشگاه با شورای هماهنگی مبارزه با مواد مخدر
	دفتر مبارزه با مواد مخدر سازمان ملل متحد UNODC	همکاری و تعامل با (دفتر مبارزه با مواد مخدر سازمان ملل متحد) و برگزاری کارگاه پیشگیری از سوء مصرف مواد برای دانشجویان
	مراکز مشاوره سراسر کشور	تعامل مدیران مراکز مشاوره در خصوص کمیسیون موارد خاص در دانشکده شهید رجایی

سال	نام سازمان همکار	نوع همکاری
۱۳۹۵	نیروی دریایی ارتش جمهوری اسلامی ایران	برگزاری کارگاه های آموزشی
	ستاد مبارزه با مواد مخدر	اجرای برنامه پیشگیری از اعتیاد
	شورای هماهنگی مبارزه با مواد مخدر	هماهنگی و تعامل مرکز مشاوره دانشگاه با شورای هماهنگی مبارزه با مواد مخدر
	دفتر مبارزه با مواد مخدر سازمان ملل متحد UNODC	همکاری و تعامل با (دفتر مبارزه با مواد مخدر سازمان ملل متحد) و برگزاری کارگاه پیشگیری از سوء مصرف مواد برای دانشجویان
	سازمان بهزیستی	پیگیری امور دانشجویان کم توان تحت پوشش
	همکاری با بیمارستان ایرانیان	برای بستری دانشجویان اورژانسی
	همکاری با مرکز دانشگاه علوم انتظامی	

جدول ۱۷- تعداد جلسات مشاوره، مددکاری و کارگاه های آموزشی در سال ۱۳۹۵

تعداد شرکت کنندگان	تعداد جلسات	
۴۰۰ نفر	۵۲ جلسه	تعداد جلسات مشاوره بصورت گروهی
۵۵۷ نفر	۵۵۷ جلسه	تعداد جلسات مددکاری برگزار شده (فردی)
۴۵۳۰ نفر	۱۷۴ کارگاه	تعداد کارگاه های آموزشی برگزار شده
۳۵۳۸ نفر	۳۵۳۸ نفر جلسه	دانشجویان جدیدالورود شرکت کننده در طرح پایش سلامت روان (سمن)،
۹۰۲۵ نفر		جمع

جدول ۱۸- عناوین کارگاه های برگزار شده در سال ۱۳۹۵ (در دانشکده ها)

ردیف	موضوع	تعداد شرکت کنندگان	مخاطبان
۱	کارگاه آموزشی مهارت های زندگی (۶ کارگاه)	۱۵۰	کارمندان
۲	کارگاه آموزشی مدیریت زمان	۸	کارمندان
۳	کارگاه آموزشی کنترل خشم و مدیریت	۱۵	دانشجویان غیر ایرانی
۴	کارگاه آموزشی طرح سمن ویژه برادران (۲۴ کارگاه)	۴۱۴	دانشجویان ورودی جدید
۵	کارگاه آموزشی طرح سمن ویژه خواهران (۵۳ کارگاه)	۱۴۷۲	دانشجویان ورودی جدید



جدول ۱۹- پوستر و بروشور های آموزشی تهیه شده توسط مرکز در سال ۱۳۹۵

تعداد	عنوان پوستر و بروشور های تهیه شده
۲۰۰۰ تیراژ	انتشار فصلنامه تخصصی - علمی ذهن زیبا ( شماره ۱۹ ذهن زیبا)
۳۰۰۰ تیراژ	انتشار فصلنامه تخصصی - علمی ذهن زیبا ( شماره ۲۰ ذهن زیبا)
۳۰۰۰ تیراژ	چاپ مجدد بروشور مشاوره توزیع خدمات منابع علمی

### سایر فعالیت های مرکز مشاوره در سال ۱۳۹۵

- اعزام منشی جهت امتحانات پایان ترم دانشجویان نابینا ۲۵ نفر.
- پیگیری وضعیت ۲۵۰ نفر از دانشجویان مشروطی.
- رسیدگی به وضعیت دانشجویان در معرض خطر ۱۶۴ مورد.
- برگزاری پایگاه سنجش سلامت روان: مخاطبان دانشجویان تمامی مقاطع تحصیلی ورودی جدید ۱۳۹۵ به مدت ۳۰ روز از ساعت ۸:۳۰- ۱۴:۳۰ با هدف آشنایی دانشجویان ورودی جدید با خدمات مرکز مشاوره / معرفی مشاوره خدمات منابع علمی برای دانشجویان ارشد و دکتری / شناسایی و ارجاع دانشجویان دارای مشکل به مرکز مشاوره و....
- افزایش کیفی و کمی کارگاه های آموزشی تخصصی برای دانشجویان جدیدالورود و بر حسب نیاز کارکنان در سطح دانشکده ها و خانه های دانشجویی.
- افزایش کمی و کیفی ارائه خدمات روان شناختی و مشاوره برای مراجعین.
- طراحی، چاپ و تکثیر پوستر و بروشورهای آموزشی و آگاهی دهنده به مراجعان و مخاطبان.
- گسترش و ارتقا خدمات مددکاری در مرکز مشاوره و خانه های دانشجویی برای دانشجویان مشروطی و در معرض خطر.
- برگزاری نمایشگاه ها و سخنرانی های مناسبی برای دانشجویان و ارتقا کمی و کیفی آن ها.
- اجرای مسابقات مرتبط با موضوع مشاوره و بهداشت روان برای مشارکت و جلب بیشتر دانشجویان.
- توسعه کمی و گسترش فعالیت های کانون همیاران دانشجویی سلامت روان.

### مدیریت مرکز بهداشت و درمان

جدول ۲۰- مقایسه فعالیت های مدیریت مرکز بهداشت و درمان طی سال های ۱۳۹۵ و ۱۳۹۴

عنوان	سال ۱۳۹۳	سال ۱۳۹۴	سال ۱۳۹۵	درصد رشد
تعداد دانشجویان مراجعه کننده به پزشکان مرکز و پزشکان مستقر در دانشکده ها و خوابگاه ها	۸۳۴	۲۴۲۴	۷۴۳۸	۲۰۶,۸
تعداد کل مراجعین به پزشکان مرکز و پزشکان مستقر در دانشکده ها و خوابگاه ها	۱۵۱۰	۴۳۱۱	۹۸۲۱	۱۲۷,۸
دانشجویان شرکت کننده در طرح پایش سلامت جسم	۳۱۰۰	۲۹۰۲	۳۱۸۲	۹,۶
تعداد دانشجویان ارجاع شده به پزشک در طرح پایش سلامت	۱۸۸۲	۲۴۹۸	۳۶۹۶	۴۸

جدول ۲۱- تعداد کل مراجعین به مرکز بهداشت و درمان\* ( به تفکیک جنسیت و نوع مراجعین) در دانشگاه علامه طباطبائی

در سال ۱۳۹۵

انواع مراجعین	زن	مرد	جمع کل
مراجعین آزاد	۷	۱۱	۱۸
دانشجویان	۴۲۷۴	۳۱۶۴	۷۴۳۸
کارکنان اداری	۱۱۲۲	۱۱۵۷	۲۲۷۹
کارکنان علمی	۲۹	۵۷	۸۶
جمع	۵۴۳۲	۴۳۸۹	۹۸۲۱

\*شامل مراجعین به پزشکان مرکز بهداشت در پردیس و پزشکان مستقر در دانشکده ها و خوابگاه ها می گردد.

۷۱ معاونت دانشجویی

جدول ۲۲- تعداد کل مراجعین به مرکز بهداشت و درمان دانشگاه علامه طباطبائی به تفکیک جنسیت و دلیل مراجعه و شغل طی سالهای ۹۵ - ۱۳۹۲

تعداد مراجعین			تعداد کل مراجعین										سال
کارمند	هیأت علمی	دانشجو	سایر موارد		تزریقات و پانسمان		دندانپزشک		پزشک عمومی		صدور تأییدیه پزشک معتمد		
			مرد	زن	مرد	زن	مرد	زن	مرد	زن	کارمند	دانشجو	
۱۷۰	۳۰	۲۰۰	۳۰	۵۰	۲۰	۵۰	-	-	۱۲۵۰	۲۱۵۰	-	-	۱۳۹۲
۶۳۰	۴۶	۸۳۴	۱۲	۲۳	۱۷۴	۲۴۴	۱۱۶	۸۸	۴۵۶	۹۰۷	-	-	۱۳۹۳
۱۸۲۶	۳۹	۲۴۲۲	۱۵۲	۱۲۴	۲۴۶	۲۳۶	۱۴۵	۱۲۱	۲۰۵۴	۲۲۵۵	۳۲۹	۴۰۴	۱۳۹۴
۱۹۵۵	۸۶	۲۱۳۸	۳۴۹	۴۷۶	۲۶۷	۲۹۲	۱۹۱	۲۰۶	۷۱۶	۵۷۹	۶۶۸	۴۴۳	۱۳۹۵

جدول ۲۳- آمارپایش سلامت دانشجویان دانشگاه علامه طباطبائی طی سالهای ۱۳۹۵ - ۱۳۹۲

تعداد دانشجویان پیگیری شده	تعداد دانشجویان ارجاع شده به چشم پزشک	تعداد دانشجویان ارجاع شده به پزشک	تعداد دانشجویان ارجاع شده به دندانپزشک	تعداد پسران	تعداد دختران	سال
۸۰	۵۰	۷۰	۳۵۱	۱۵۰۰	۹۰۰	۱۳۹۲
۳۲۸	۵۴۷	۳۲۸	۹۸۰	۱۲۳۴	۱۸۶۶	۱۳۹۳
۲۴۹۸	۱۸۶	۹۱۴	۱۳۹۸	۹۷۷	۱۹۲۵	۱۳۹۴
۹۲۶	۱۶۰	۲۱۲۲	۱۴۱۴	۱۱۵۰	۲۰۳۲	۱۳۹۵

۷۲ کارنامه آماری دانشگاه علامه طباطبائی

جدول ۲۴- آمار پایش سلامت کارکنان اداری دانشگاه علامه طباطبائی به تفکیک جنسیت در سال ۱۳۹۵

زن	مرد	تعداد پرونده های تشکیل شده	تعداد آزمایشات انجام شده	تعداد کارکنان پیگیری شده	تعداد کل کارمندان پایش شده	بررسی شده توسط پزشک
۳۵۰	۳۷۹	۷۱۷	۷۲۹	۶۸۷	۷۲۹	۶۸۷

جدول ۲۵- فعالیت های آموزشی مرکز بهداشت و درمان در دانشگاه علامه طباطبائی در سال ۱۳۹۵

ردیف	نوع فعالیت	تعداد فعالیت	تعداد فعالیت ارائه شده برای دانشجویان	تعداد فعالیت ارائه شده برای کارمندان
۱	برگزاری کارگاه آموزشی	۳۱	۲۷	۴
۲	تهیه و توزیع بروشور	۶۵۰۰	۵۲۵۰	۱۲۵۰
۳	تهیه و توزیع پوستر	۲۴۲۲	۱۹۵۵	۴۶۷
۴	برگزاری مناسبت های بهداشتی	۱۵	۸	۷
۵	تهیه بنر	۱۱۰	۷۵	۳۵
۶	تهیه کارت ویزیت	۵۰۰۰	۲۵۰۰	۲۵۰۰
۷	ماهنامه بیک سلامت	۵	-	۵

جدول ۲۶- تعداد دفعات بازدید کارشناسان بهداشت محیط و ایمنی از بهداشت اماکن دانشگاه

علامه طباطبائی طی سال های ۱۳۹۳- ۱۳۹۵

محل بازدید	سال ۱۳۹۳	سال ۱۳۹۴	سال ۱۳۹۵
خوابگاه ها	۳۶	۶۰	۱۳۶
دانشکده ها	۱۶	۲۴	۶۱
رستوران ها	۸	۲۰	۱۳۰
استخر و اماکن ورزشی	۸	۱۵	۲۸
بوفه ها	۱۳	۵۲	۴۰
آرایشگاه	۱۱	۹	۸

لازم به ذکر است ۶۲ بار برای سمپاشی اماکن دانشگاه اقدام گردیده است.

جدول ۲۷- فعالیت‌های برون سازمانی مرکز بهداشت و درمان در دانشگاه علامه طباطبائی در سال ۱۳۹۵

نام سازمان	نوع همکاری
شهرداری منطقه	۱- همکاری در برگزاری مناسبت‌های بهداشتی ۲- قرارداد پسماند و عفونی ۳- دریافت کارتن پلاست و کیسه‌های زباله
آشنشانی	۱- بازدید از اماکن دانشگاه از نظر ایمنی ۲- همکاری در آموزش اطفای حریق
مرکز بهداشت و درمان شمال غرب	۱- همکاری در برگزاری مناسبت‌های بهداشتی و آموزشی ویژه جوانان ۲- شرکت در طرح مکمل یاری ویتامین D ۳- شرکت در جلسات آموزشی ۴- دریافت کلیه فایل‌های آموزشی از قبیل بروشور-پوستر و .... و توزیع در خوابگاه‌ها و اماکن دانشگاه
مرکز بهداشت و درمان غرب	۱- همکاری در برگزاری مناسبت‌های بهداشتی و آموزشی ۲- همکاری در خصوص نمونه‌گیری مستمر آب استخر و دانشکده‌ها

### سایر فعالیت‌های مرکز بهداشت و درمان

- نامه نگاری جهت خرید تجهیزات در اردیبهشت ماه سال ۹۵
- استفاده از تخفیف ۵۰٪ تجهیزات پزشکی سازمان "هیئت امنای صرفه جویی ارزی در معالجه بیماران" جهت تجهیز درمانگاه دانشگاه
- خریداری دستگاه الکتروشوک-سونیکد-ساکشن پرتابل و ۴ عدد تخت سه شکن به مبلغ ۴۱۱۰۰۰۰۰۰ ریال
- بازدید کارشناسان بهداشت دانشگاه علوم پزشکی ایران از درمانگاه و ارائه گزارش بازدید به این مرکز
- بازدید‌های بهداشتی توسط کارشناسان محیط و ایمنی مرکز بهداشت و درمان بصورت مرتب و با جدیت که در مجموع ۲۵۹ بازدید از خوابگاه‌ها و ۱۸۹ بازدید از رستوران‌ها، محل طبخ غذاها و بوفه‌های دانشگاه انجام گردیده است.

مدیریت تربیت بدنی

جدول ۲۸- مقایسه فعالیت های مدیریت تربیت بدنی طی سال های ۱۳۹۵- ۱۳۹۳

درصد رشد	سال ۱۳۹۵	سال ۱۳۹۴	
۵,۷	۱۳۵۰	۱۲۷۷	تعداد شرکت کنندگان در ورزش های قهرمانی دانشجویی
۳۷	۲۷۲۰	۱۹۸۸	تعداد دانشجویان شرکت کننده در ورزش های همگانی دانشگاه
۳۶	۱۴۳۴	۱۰۵۳	تعداد کارکنان علمی و اداری شرکت کننده در ورزش های همگانی و قهرمانی دانشگاه
۱۰,۲	۱۱۲۴۰	۵۵۶۲	تعداد کارکنان علمی و اداری استفاده کننده از استخر دانشگاه
۸۴	۸۴۹۰	۴۶۰۰	تعداد دانشجویان استفاده کننده از استخر دانشگاه
۱۴,۳	۳۲	۲۸	نسبت تعداد جوایز کسب شده در مسابقات برون دانشگاهی ( تیمی و انفرادی )
۴۳,۷	۵۱۹	۳۶۱	تعداد جوایز کسب شده در مسابقات درون دانشگاهی ( تیمی و انفرادی )
۱۴۸,۷	۳۸۸	۱۵۶	تعداد دانشجویان شرکت کننده در اردوها و گلگشت های ورزشی
۲۵۰	۴۲	۱۲	تعداد دانشجویان شرکت کننده در مسابقات ورزشی در سطح ملی
۴۱	۱۳۴	۹۵	تعداد اعضای تیم های ورزشی کارکنان علمی و اداری
۴۱,۷	۳۷۳۲	۲۶۳۴	تعداد شرکت کنندگان در مسابقات و جشنواره های فوق برنامه ورزشی دانشجویی داخلی

جدول ۲۹- عنوان و تعداد شرکت کننده در مسابقات ورزشی درون دانشگاهی دانشگاه علامه طباطبائی طی سال های ۱۳۹۵ - ۱۳۹۴

تعداد شرکت کنندگان		مناسبت های برگزاری مسابقات ورزشی درون دانشگاهی	دفعات برگزاری جشنواره	سال
پسر	دختر			
۲۹۷	۹۸	جشنواره هفته خوابگاه ها (جام بین دانشکده ای)	۷ بار	۱۳۹۴
۲۲۷	۸۰	جشنواره بازیهای همگانی هفته خوابگاه ها (بین خوابگاهی)		
۴۵	-	دو همگانی پسران (روز ملی خلیج فارس)		
۴۲۵	۳۶۵	جشنواره هفته تربیت بدنی		
۵۱۵	۱۲۷	جشنواره روز دانشجو		
۷۷	-	جشنواره تفریحی ورزشی نشاط با همکاری شهرداری (روز دانشجو)		
۱۴۰	۸۲	دو روز بازی و رقابت در دانشگاه		
۱۷۲۶	۷۵۲	جمع به تفکیک جنسیت		
۲۴۷۸ نفر		جمع کل		
۷۸۳	۶۴۵	هفته خوابگاه ها	۳ بار	۱۳۹۵
۴۰۸	۳۸۲	هفته تربیت بدنی		
۸۱۴	۷۰۰	روز دانشجو		
۲۰۰۵	۱۷۲۷	جمع به تفکیک جنسیت		
۳۷۳۲ نفر		جمع کل		

جدول ۳۰- تعداد شرکت کنندگان در مسابقات ورزشی برون دانشگاهی در دانشگاه علامه طباطبائی

در سال های ۱۳۹۵ - ۱۳۹۴

سال	مسابقات ورزشی برون دانشگاهی	عنوان رشته های ورزشی و موضوع برگزاری مسابقات		تعداد شرکت کنندگان		تعداد تیم های ورزشی	
		پسر	دختر	پسر	دختر	پسر	دختر
۱۳۹۴	شامل مسابقات دوستانه بین دانشگاهی، مسابقات منطقه، و المپیاد دانشجویی که هر دو سال یکبار برگزار می شود	المپیاد ورزش های همگانی(دانشگاه بابلسر)		۶	۶	تیم ۱۲	تیم ۹
		لیگ فوتسال منطقه یک		۱۰	-		
		دیدارهای دوستانه تیم های بسکتبال - والیبال -- فوتسال - کشتی		۸۸	۷۴		
		فوتسال - شنا - تنیس روی میز - تکواندو - کشتی آزاد و فرنگی - بسکتبال - والیبال - بدمینتون - دو و میدانی (منطقه)		۶۷	۶۳		
		تنیس روی میز - شطرنج - دو و میدانی - فوتسال (المپیاد ورزشی شاهد و ایثارگر)		۱۷	۵		
		جمع به تفکیک جنسیت		۱۸۸	۱۴۸		
		جمع کل		۳۳۶ نفر			
۱۳۹۵	شامل مسابقات دوستانه بین دانشگاهی، مسابقات منطقه، و المپیاد دانشجویی که هر دو سال یکبار برگزار می شود	بدمینتون (المپیاد)		۲	۱	تیم ۶	تیم ۵
		کشتی (المپیاد)		۴	-		
		بوکس (کشوری)		۵	-		
		پرس سینه (دانشگاه های تهران)		۷	-		
		بسکتبال (لیگ دسته سه)		-	۱۲		
		هندبال (کشوری)		۱۲	۱۲		
		کاراته (کشوری)		۳	۲		
		قایقرانی (کشوری)		-	۱		
		جمع به تفکیک جنسیت		۳۳	۲۸		
		جمع کل		۶۱			



جدول ۳۱- تعداد دانشجویان شرکت کننده در مسابقات ورزشی در سطح ملی در دانشگاه علامه طباطبائی طی سال های ۱۳۹۵ - ۱۳۹۳

سال	رویداد ورزشی	دختر	پسر	جمع
۱۳۹۳	المپیاد دانشجویی دانشگاه شهید بهشتی	۸	۲۲	۳۰
۱۳۹۴	المپیاد ورزش های همگانی دانشگاه بابلسر	۶	۶	*۱۲
۱۳۹۵	المپیاد دانشجویی دانشگاه فردوسی مشهد	۱۶	۲۶	۴۲

\* کاهش تعداد شرکت کنندگان در مسابقات ورزشی در سطح ملی در سال ۱۳۹۴ مربوط به برگزاری المپیاد دانشجویی هر دو سال یکبار می باشد که در سال ۱۳۹۴ برگزار نگردیده است

جدول ۳۲- تعداد جوایز کسب شده در مسابقات تیمی و انفرادی (به تفکیک جنسیت و درون و برون دانشگاهی) در دانشگاه علامه طباطبائی در سال ۱۳۹۵

نوع مسابقه	درون دانشگاهی		برون دانشگاهی	
	دختران	پسران	دختران	پسران
جنسیت				
تیمی	۱۹۰	۱۰۴	۱۲	۱۲
انفرادی	۸۶	۱۳۹	۲	۶

۷۸ کارنامه آماری دانشگاه علامه طباطبائی

جدول ۳۳- تعداد دانشجویان شرکت کننده در اردو ها و گلگشت های ورزشی (به تفکیک جنسیت) در دانشگاه علامه طباطبائی در سال های ۱۳۹۵ - ۱۳۹۴

سال	محل اردو و گلگشت	تعداد شرکت کننده		جمع کل	مناسبت برگزاری
		دختر	پسر		
۱۳۹۴	بوستان بهشت مادران - آبشار سنگان آبشار تهران - بوستان ولایت	۱۳۲	۲۴	۱۵۶	هفته تربیت بدنی - روز دانشجویان - دهه فجر
۱۳۹۵	پارک کوهسار - دارآباد - بهشت مادران - جنگل کارا - پارک شهربانو - توچال - فشم و جنگل آهار	۲۸۳	۱۰۵	۳۸۸	هفته خوابگاه ها

جدول ۳۴- تعداد رابطین ورزشی در دانشگاه علامه طباطبائی در سال ۱۳۹۵

تعداد رابطین ورزشی در خوابگاه ها و دانشکده ها	تعداد اعضای دختر	تعداد اعضای پسر	جمع
	۱۱	۱۰	۲۱

جدول ۳۵- تعداد فعالیت های فوق برنامه ورزشی و تفریحی ارائه شده برای دانشجویان در خوابگاه ها و دانشکده های دانشگاه علامه طباطبائی در سال ۱۳۹۵

جنسیت	نام فعالیت	تعداد دانشجویان شرکت کننده	جمع کل
دختران	بدمینتون - فوتسال - والیبال - ایروبیک - بدنسازی - طناب زنی - دارت - شطرنج - پرتاب بسکتبال - یوگا - هندبال - تنیس روی میز	۳۶۰	۱۸۴۶
پسران	فوتسال - والیبال - بدنسازی - دارت - تنیس روی میز - بدمینتون - پرتاب بسکتبال - بدمینتون - فوتسال دستی - طناب زنی - شطرنج - هندبال - دارت - گل کوچک -	۱۴۸۶	

جدول ۳۶- تعداد تیم‌های ورزشی (قهرمانی) دانشجویی و تعداد اعضای آن (به تفکیک جنسیت و مقطع تحصیلی) در دانشگاه علامه طباطبائی در سال ۱۳۹۵

جنسیت		مقطع	تعداد تیم‌های ورزشی دانشجویان
پسر	دختر		
۱۳	۱۷	کارشناسی	دختران (بسکتبال-بدمینتون-کاراته-هندبال-قایقرانی) پسران (پرس سینه-کاراته-هندبال-کشتی-بدمینتون-بوکس)) <u>۱۱ تیم</u>
۱۷	۱۶	کارشناسی ارشد	
۳	-	دکتری	
۳۳	۳۳	جمع	
۶۶ نفر		جمع کل	

جدول ۳۷- تعداد دانشجویان شرکت کننده در ورزش قهرمانی دانشگاه علامه طباطبائی در سال ۱۳۹۵ به تفکیک جنسیت

بخش مسابقات برون دانشگاهی		بخش مسابقات درون دانشگاهی	
پسران	دختران	پسران	دختران
۳۳	۳۳	۸۱۴	۳۱۲
۱۱۹۲ نفر		جمع کل	

۸۰ کارنامه آماری دانشگاه علامه طباطبائی

جدول ۳۸- عناوین رشته های ورزشی و تعداد دانشجویان شرکت کننده در ورزش قهرمانی و همگانی

دانشگاه علامه طباطبائی در سال های ۱۳۹۵-۱۳۹۴

تعداد دانشجویان	رشته های ورزشی	ورزش	سال
۶۶۳۹	دارت-فوتبال دستی-بولینگ-پیاده روی-مچ اندازی-طناب زنی-طناب کشی-گلگشت و کوهنوردی-کلاسهای فوق برنامه-شنای تفریحی - داژبال-الختر-روپایی-پرتاب پنالتی و ...	همگانی	۱۳۹۴
۱۲۷۷	فوتسال-والیبال-بدمینتون-تنیس روی میز-شنا-دو و میدانی	قهرمانی*	
۷۹۱۶	جمع کل		
۹۹۳۳	دارت-فوتبال دستی-داژبال-الختر-ایستگاهی-شنای تفریحی- گلگشت ها-طناب زنی و ...	همگانی	۱۳۹۵
۱۱۸۰	فوتسال-والیبال-بدمینتون-تنیس روی میز-شنا-کشتی-کاراته-و ...	قهرمانی*	
۱۱۱۱۳	جمع کل		

\*تعداد شرکت کنندگان در ورزش قهرمانی شامل دانشجویانی است که هم در مسابقات درون و هم برون دانشگاهی شرکت کرده اند.

جدول ۳۹- تعداد فعالیت های فوق برنامه ورزشی و تفریحی ارائه شده برای دانشجویان در دانشکده ها و خوابگاه های

دانشگاه علامه طباطبائی در سال ۱۳۹۵

محل برگزاری	تعداد شرکت کننده		نام فعالیت	ردیف
	پسران	دختران		
دانشکده اقتصاد	۱۹۰	-	فوتسال-والیبال-بدنسازي-دارت-تنیس روی میز-بدمینتون	۱
دانشکده ادبیات	۸۰	۲۲	بدمینتون-فوتسال-والیبال	۲
همت	۷۳۶	-	بدنسازي-والیبال-فوتسال-پرتاب بسکتبال-بدمینتون-تنیس روی میز-فوتبال دستی-طناب زنی-شطرنج-هندبال-دارت	۳

محل برگزاری	تعداد شرکت کننده		نام فعالیت	ردیف
	پسران	دختران		
مطهری	۲۱۰	-	بدنسازي-پرتاب بسکتبال-گل کوچک-دارت-طناب زنی	۴
گلعداری	۱۵۰	-	بدنسازي-فوتبال دستی-تنیس روی میز-دارت-طناب زنی	۵
آشتیانی	۳۰	-	بدنسازي	۶
ورامینی	۹۰	-	بدنسازي-تنیس روی میز-فوتبال دستی	۷
معینان		۴۷	ایروبیك-بدنسازي-طناب زنی	۸
سلامت	-	۱۶۳	طناب زنی-دارت-شطرنج-پرتاب بسکتبال-ایروبیك-بدنسازي-یوگا-بدمینتون-والیبال-فوتسال-هندبال	۹
عضدی	-	۵۷	ایروبیك-بدنسازي-تنیس روی میز-طناب زنی	۱۰
رحیمی	-	۴۷	ایروبیك-بدنسازي-طناب زنی	۱۱
فرهمند		۲۴	ایروبیك-بدنسازي	۱۲
۱۸۴۶	۱۴۸۶	۳۶۰	جمع	

جدول ۴۰- تعداد کلیه مقام آوران در مسابقات برون دانشگاهی دانشگاه علامه طباطبائی در سال ۱۳۹۵

دانشجویان			
جنسیت	رشته ورزشی	مقام اکتسابی/تعداد	سطح مسابقات
دختر	بسکتبال	مقام سوم (۱۲ نفر)	لیگ دسته ۳ باشگاه های تهران
	کاراته	مقام سوم (۱ نفر)	مسابقات کشوری
	قایقرانی	مقام اول (۱ نفر)	مسابقات کشوری
پسر	هندبال	مقام چهارم (۱۲ نفر)	مسابقات کشوری
	پرس سینه	مقام اول (۲ نفر) مقام دوم (۱ نفر)	قهرمانی دانشگاه های تهران
	کاراته	مقام سوم (۱ نفر) مقام چهارم (۲ نفر)	مسابقات کشوری
کارکنان			

۸۲ کارنامه آماری دانشگاه علامه طباطبائی

جنسیت	رشته ورزشی	مقام اکتسابی/تعداد	سطح مسابقات
خانم	کارتینگ	مقام دوم (۱ نفر)	کارکنان دانشگاه های تهران
	شطرنج	مقام سوم (تیمی ۳ نفره)	کارکنان دانشگاه های منطقه یک کشوری
	دارت	مقام اول (۱ نفر انفرادی) مقام اول (تیمی ۴ نفره)	کارکنان دانشگاه های منطقه یک کشوری
	شوت بسکتبال	مقام دوم (تیمی ۵ نفره)	کارکنان دانشگاه های منطقه یک کشوری
آقا	کارتینگ	مقام دوم (۱ نفر) مقام سوم (۱ نفر)	کارکنان دانشگاه های تهران
	شطرنج	مقام سوم (تیمی ۳ نفره)	کارکنان دانشگاه های منطقه یک کشوری
	شنا	مقام سوم (۱ نفر ماده قورباغه)	کارکنان دانشگاه های منطقه یک کشوری

جدول ۴۱- تعداد تیم های ورزشی کارکنان علمی و اداری و تعداد اعضای آن (به تفکیک جنسیت) در دانشگاه علامه طباطبائی در سال های ۱۳۹۴-۱۳۹۵ (به تفکیک جنسیت)

سال	تعداد تیم های ورزشی کارکنان	نام رشته های ورزشی	زن	مرد	جمع
۱۳۹۴	۸ تیم	تنیس روی میز - والیبال - فوتسال - بدمینتون - آمادگی جسمانی و بدنسازی	۲۸	۶۷	۹۵ نفر
۱۳۹۵	۱۵ تیم	کارتینگ - شطرنج - دارت - شوت بسکتبال - داژبال - والیبال - شنا - تنیس روی میز - فوتسال - ووشو	۴۵	۷۶	۱۲۱ نفر

جدول ۴۲- مسابقات و جشنواره‌های ورزشی برگزار شده کارکنان و تعداد شرکت کنندگان علمی و اداری در دانشگاه علامه طباطبائی در سال های ۱۳۹۴-۱۳۹۵ (به تفکیک جنسیت)

سال	عنوان مسابقه یا جشنواره	تعداد شرکت کننده		جمع
		مردان	زنان	
۱۳۹۴	میلاد حضرت علی (ع) - هفته دولت - هفته دفاع مقدس - مسابقات منطقه یک (تنیس روی میز آقایان و والیبال خانم ها) - فجر انقلاب	۴۱۲	۲۱۳	۶۲۵ نفر
۱۳۹۵	جام رمضان - هفته معلم - ورزش صبحگاهی - از فجر تا عید - استخر در ماه مبارک رمضان	۱۰۹۲	۳۴۲	۱۴۳۴ نفر

جدول ۴۳- عناوین رشته های ورزشی و تعداد کارکنان و اعضای هیأت علمی شرکت کننده در ورزش های همگانی و قهرمانی در دانشگاه علامه طباطبائی در سال های ۱۳۹۴-۱۳۹۵ (به تفکیک جنسیت)

تعداد شرکت کنندگان	رشته‌های ورزشی	جنسیت	
۴۰۹	دارت-فوتبال دستی-پیاده روی-دوهمگانی-ایروبیک-والیبال-تنیس روی میز -بدمینتون-تیراندازی-بدنسازي-یوگا-شنا	خواهران	۱۳۹۴
۹۴۲	شنا		
۶۴۴	دارت-فوتبال دستی-پیاده روی-دوهمگانی-فوتسال-والیبال-تنیس روی میز -بدمینتون-تیراندازی-بدنسازي-ورزش باستانی و...	برادران	۱۳۹۵
۴۶۲۰	شنا		
۶۶۱۵			
۱۹۸۲	شنا-والیبال-پرتاب بسکتبال-دارت-داژبال-فوتبال دستی-شنا-بدمینتون-بدنسازي-آب درمانی-ایروبیک در آب و ...	خواهران	۱۳۹۵
۱۰۶۹۲	شنا-والیبال-تنیس روی میز-ووشو-فوتسال-بدنسازي-دارت-فوتبال دستی-آب درمانی و...	برادران	
۱۲۶۷۴	جمع کل		

جدول ۴۴- رشته های ورزشی فوق برنامه و تفریحی فعال دانشجویان و کارکنان علمی و اداری  
در دانشگاه علامه طباطبائی در سال ۱۳۹۵

تعداد رشته های ورزشی فوق برنامه	نام رشته های ورزشی	
۱۷ رشته	بدنسازی-ایروبیک-والیبال-بسکتبال-شنا-شطرنج-یوگا-فوتبال دستی- فوتسال- بدمینتون-تنیس روی میز-کشتی آزاد و فرنگی-طناب بازی-دارت-کوهپیمایی-پیاده روی-ماساژ	دانشجویان
۱۴ رشته	ورزش صبحگاهی-بدنسازی-ایروبیک در آب-والیبال-فوتسال-تنیس روی میز-بدمینتون-شنا-ماساژ-آب درمانی-ووشو-فوتبال دستی-دارت-شطرنج	کارکنان

جدول ۴۵- تعداد مراجعہ کنندگان به مجموعه ورزشی استخر دانشگاه (به تفکیک جنسیت برای دانشجویان ، کارکنان

و اعضای هیأت علمی) در دانشگاه علامه طباطبائی در سال های ۱۳۹۵- ۱۳۹۴

جمع	تعداد استفاده کنندگان		نوع مراجعین	
	مرد	زن		
۴۶۰۰	۳۴۸۰	۱۱۲۰	دانشجویان	۱۳۹۴
۵۵۶۲	۴۶۲۰	۹۴۲	کارکنان و اعضای هیأت علمی	
۳۲۰۶	۱۹۴۰	۱۲۶۶	همراهان کارکنان و هیأت علمی	
۱۳۳۶۸ نفر	۱۰۰۴۰	۳۳۲۸	جمع	
۸۴۹۰	۶۷۴۰	۱۷۵۰	دانشجویان	۱۳۹۵
۱۱۲۴۰	۹۶۰۰	۱۶۴۰	کارکنان و اعضای هیأت علمی	
۳۷۰۰	۲۲۰۰	۱۵۰۰	همراهان کارکنان و اعضای هیأت علمی	
۲۳۴۳۰	۱۸۵۴۰	۴۸۹۰	جمع	



جدول ۴۶- تعداد دفعات برگزاری ورزش‌های همگانی در دانشگاه علامه طباطبائی و تعداد دانشجویان، کارکنان علمی و اداری شرکت کننده در سال ۱۳۹۵

جمع	تعداد شرکت کنندگان		مناسبت های برگزاری ورزش های همگانی	تعداد دفعات برگزاری ورزش های همگانی	
	خواهران	برادران			
۲۷۲۰ نفر	۱۲۷۷	۱۴۴۳	هفته خوابگاه ها (۱۵ برنامه)- هفته تربیت بدنی (۱۸ برنامه)- روز دانشجو (۲۹ برنامه)- اردو و گلگشت (۸ برنامه)	۷۰ مسابقه	دانشجویان
۳۷۰ نفر	۱۰۶	۲۶۴	فوتبال دستی (جام رمضان و دهه فجر)- ورزش صبحگاهی (هفته سلامت و مهر تا اسفند)- داژبال، دارت، شوت به دروازه (دهه فجر)	۷ مسابقه	کارکنان علمی و اداری

### سایر فعالیت های مدیریت تربیت بدنی دانشگاه علامه طباطبائی در سال ۱۳۹۴

- توزیع فرم های نظرسنجی ورزشی در بین دانشجویان و کارکنان تاکید بر آموزشی بودن تمام کلاس های فوق برنامه ورزشی زیر نظر مربیان.
- افزایش تعداد و تنوع رشته های ورزشی و افزودن رشته های جدید به برنامه کلاس های فوق برنامه از قبیل (والیبال- فوتبال- یوگا- پیلاتس- ایروبیک- ایروبیک در آب- شنا- ماساژ- آب درمانی- ووشو- بدمیتون- تنیس روی میز- بدنسازی و...).
- استفاده از دانشجویان و کارکنان دارای مدارک مربیگری در رشته های مختلف
- اعزام تیم های ورزشی برای شرکت در تمامی رویدادهای ورزشی اعلام شده از سوی وزارت علوم، اداره کل، منطقه و فدراسیون های ورزشی افزایش چشمگیر کلاس های فوق برنامه ورزشی و استقبال بی سابقه دانشجویان از کلاس های آموزشی.
- افزایش استقبال دانشجویان از خدمات استخر دانشگاه (سانس های تفریحی- کلاس های آموزشی- ایروبیک در آب- ماساژ- آب درمانی)
- در نظر گرفتن سرویس رفت و برگشت برای تمامی خوابگاه های جهت استفاده از استخر دانشگاه در روزهای پنجشنبه و جمعه.

- استقرار منظم و دائمی کارشناسان در سالن های ورزشی دانشکده ادبیات و اقتصاد و حضور منظم و روزانه کارشناسان تربیت بدنی بصورت دوره ای در تمامی خوابگاه های دانشجویی که دارای سالن یا اتاق ورزشی می باشند، جهت رسیدگی به امور ورزشی. و برگزاری مسابقات مختلف با شرکت چشمگیر دانشجویان
- کسب مقام های قهرمانی در رشته های همگانی و قهرمانی ( کاراته-تکواندو-هندبال-قایقرانی-شطرنج-شنا-بدمینتون-تنیس روی میز-کشتی-پرتاب پناالتی بسکتبال-داژبال-دارت-کارتینگ-پرس سینه) در بخش دانشجویان و کارکنان.
- طراحی سند تحول ورزش دانشگاه علامه طباطبائی برای اولین بار.
- همکاری با شرکت ها و فدراسیون های ورزشی
- برگزاری اردوها و گلگشت های ورزشی در طبیعت در آخر هفته برای دانشجویان
- بالا بردن کیفیت استفاده از تجهیزات و امکانات ورزشی همانند تبدیل سیستم تصفیه استخر از کلر به اوزون-راه اندازی سیستم اتوماسیون استخر-نظرسنجی از دانشجویان در رابطه با کلاس های آموزشی از طریق مراجعه حضوری به تک تک خوابگاه های دانشجویی و تکمیل پرسشنامه.
- تجهیز کلیه اماکن ورزشی دانشگاه (در حد امکانات موجود) با وسایل ورزشی قابل استفاده برای ورزشکاران مبتدی

معاونت فرہنگی و اجتماعی



## معاونت فرهنگی و اجتماعی

معاونت فرهنگی و اجتماعی دانشگاه بر اساس شرح وظایف خود به سیاست گذاری برنامه های فرهنگی، کمک به پرورش استعدادها، بروز خلاقیت ها و غنی سازی اوقات فراغت دانشجویان، حمایت از توسعه تشکل های دانشگاهی در زمینه های فرهنگی، هنری، اجتماعی و صنفی و تقویت نهادها و تشکل های اسلامی، برگزاری و شرکت در جشنواره های مختلف دانشجویی ( جشنواره نشریات، جشنواره قرآن و عترت، جشنواره حرکت، جشنواره رویش و...)، و نظارت بر اجرای برنامه ها و فعالیت های فرهنگی و اجتماعی می پردازد. در همین راستا این معاونت به پرپایی کلاس های آموزشی، کرسی های آزاد اندیشی، اردو های تفریحی و پرپایی مسابقات و مراسم مذهبی و... پرداخته است. برخی از فعالیت های ذیل از اقدامات این معاونت در سال ۱۳۹۵ می باشد.

- بررسی نگرش ها و رفتارهای دانشجویان دانشگاه علامه طباطبائی
- نظر سنجی دانشجویان جدید الورود به دانشگاه علامه طباطبائی
- برگزاری اولین جشنواره ملی کرسی آزاد اندیشی به میزبانی دانشگاه علامه طباطبائی
- برگزاری اولین همایش بزرگ خانواده و دانشگاه " هم اندیشی و تعامل "
- پرپایی کانون فارغ التحصیلان در سال ۱۳۹۵ و برگزاری جشن های دانش آموختگان و کارگاه های علمی و مهارتی
- همکاری و هم اندیشی با معاونت دانشجویی جهت برگزاری مراسم و رویدادها در خانه های دانشجویی در سه حوزه: اردو، مراسم های مناسبتی ( سوگواری، عزاداری و جشن میلاد) و ادعیه های مذهبی

جدول ۱- عملکرد معاونت فرهنگی و اجتماعی در سال ۱۳۹۵

ردیف	نوع فعالیت های فرهنگی	تعداد فعالیت ها در سال ۱۳۹۴	تعداد فعالیت ها در سال ۱۳۹۵	درصد رشد
۱	تعداد کل فعالیت های فرهنگی	۱۲۴۶	۱۰۳۶	-۱۷
۲	* تعداد کل فعالیت های علمی دانشجویی	۳۵۵	۳۸۲	۷,۶
۳	تعداد کرسی های آزاد اندیشی برگزار شده	۴۸	۲۱	-۵۶
۴	تعداد سفرها	۱۸۶	۱۱۴	-۳۸,۷
۵	تعداد برگزاری کارگاه های آموزشی	۳۵۰	۱۹۲	-۴۵
۶	تعداد فعالیت های هنری	۱۰۹	۴۵	-۵۸
۷	تعداد برگزاری مسابقات فرهنگی	۵۳	۴۰	-۲۴
۸	تعداد فعالیت های خانه های دانشجویی	۲۲۶	۲۳۵	۴
۹	تعداد فعالیت های مربوط به دانش آموختگان	۲	۱۴	۶۰۰
۱۰	شمارگان نشریه های دانشجویی به تعداد کل دانشجویان	۳۸۹۵۳	۶۰۱۴۵	۵۴
۱۱	تعداد نشریه های چاپ شده	۷۱	۴۷	-۳۴
۱۲	تعداد نشریه های دارای مجوز	۷۸	۶۰	-۲۳
۱۳	تعداد انجمن های علمی دانشجویی	۵۶	۶۴	۱۴
۱۴	تعداد فعالیت های تقویت کننده هویت دینی	۲۷۰	۱۴۸	-۴۵
۱۵	تعداد فعالیت های تقویت کننده هویت ملی	۱۰۱	۲۰	-۸۰
۱۶	تعداد فعالیت های تقویت کننده هویت انقلابی و فرهنگ ایثار و شهادت	۸۷	۹۱	۵

\* فعالیت های علمی شامل: دوره های آموزشی، کارگاه های آموزشی، نشست های علمی و تخصصی، جلسات نقد و بررسی، جلسات هم اندیشی، جلسات سخنرانی، تفسیر، بازدید های علمی و... می باشد.

معاونت فرهنگی و اجتماعی ۹۱

جدول ۲- تعداد برگزاری کارگاه های آموزشی (به تفکیک دانشکده و جنسیت) در دانشگاه علامه طباطبائی در سال ۱۳۹۵

ردیف	نام دانشکده	تعداد شرکت کنندگان		تعداد کارگاه های برگزار شده
		مرد	زن	
۱	ادبیات فارسی و زبان های خارجی	۱۲۳	۱۰۲	۱۰
۲	اقتصاد و علوم ریاضی و رایانه	۲۳۰	۱۲۴	۱۶
۳	الهیات و معارف اسلامی	۴۰	۲۵	۳
۴	حقوق و علوم سیاسی	۶۵	۵۰	۳
۵	روانشناسی و علوم تربیتی	۱۹۵	۷۴	۱۵
۶	علوم اجتماعی و ارتباطات	۱۱۰	۸۹	۶
۷	مدیریت و حسابداری	۷۰	۵۷	۶
۸	خانه های دانشجویی	۳۲	۱۲۰	۸
۹	مرکز آموزش	۱۶۰۷	۶۰۳	۸۷
۱۰	پردیس دهکده المپیک	۵۰	۴۰	۲

جدول ۳- تعداد کل کارگاه ها آموزشی برگزار شده و تعداد شرکت کنندگان به تفکیک جنسیت در سال ۱۳۹۵

جنسیت	تعداد شرکت کنندگان در کارگاه های آموزشی	تعداد کارگاه های برگزار شده
دختر	۳۳۱۶	۱۹۲
پسر	۲۲۱۳	
جمع	۴۹۲۶	

جدول ۴- تعداد مجوز، چاپ و شمارگان نشریه‌های علمی و فرهنگی دانشجویی طی سال‌های ۱۳۹۴-۱۳۹۵

سال	تعداد نشریات دارای مجوز	تعداد نشریات چاپ شده	تعداد شمارگان نشریات چاپ شده
۱۳۹۴	۷۸	۳۸	۳۸۹۵۳
۱۳۹۵	۶۰	۴۷	۶۰۱۴۵

جدول ۵- تعداد نشریه‌های علمی و فرهنگی دانشجویی انتشار یافته طی سال‌های ۹۵ - ۱۳۹۲

۱۳۹۲	۱۳۹۳	۱۳۹۴	۱۳۹۵
۶۳ عنوان دارای مجوز	۶۶ عنوان دارای مجوز	۷۸ عنوان دارای مجوز	۶۰ عنوان دارای مجوز
۲۲ عنوان چاپ شده	۳۷ عنوان چاپ شده	۳۸ عنوان چاپ شده	۴۷ عنوان چاپ شده

جدول ۶- عناوین و دفعات چاپ نشریات دانشجویی منتشر شده در سال ۱۳۹۵

ردیف	عنوان نشریه	تیراژ	دفعات چاپ	ردیف	عنوان نشریه	تیراژ	دفعات چاپ
۱	JLTL	۱۰۰	۱۱	۲۵	فناوری آموزشی	۴۰۰	۳
۲	اکوپریمیوم	۳۲۰	۲	۲۶	قاصد	۲۵	۱
۳	آن	۲۴۰	۱	۲۷	کرشمه	۵۶۰	۴
۴	پنجاه و هفت	۱۰۲۰	۲	۲۸	کلمه طیبه	۷۰	۱
۵	پیام همدلی	۳۰۰	۲	۲۹	کیوسک	۳۲۰	۱
۶	تجربه هنر	۱۰۰	۱	۳۰	گزاره	۱۷۰	۵
۷	تراز	۴۱۰	۲	۳۱	مطالعات منطقه‌ای	۲۴۰	۲
۸	جریان	۵۵۰۰	۳	۳۲	موج	۸۰۰	۴
۹	حقوق ارتباطات	۲۰۰	۱	۳۳	ندا	۲۰۰	۱
۱۰	حنیفا	۲۴۰	۱	۳۴	نهاد	۷۰	۱
۱۱	خط سفید	۴۷۰	۳	۳۵	همرک	۱۳۰	۲
۱۲	دربست مستقیم	۲۱۰۰	۴	۳۶	انعکاس	۹۰	۱



معاونت فرهنگی و اجتماعی ۹۳

ردیف	عنوان نشریه	تیراژ	دفعات چاپ	ردیف	عنوان نشریه	تیراژ	دفعات چاپ
۱۳	دولت یار	۲۱۰	۱	۳۷	یاران	۱۵۱۰۰	۹
۱۴	راهکار	۱۲۰	۱	۳۸	آفتاب	۴۴۰۰	۴
۱۵	رصد	۵۲۵	۲	۳۹	بیداری	۱۲۰	۳
۱۶	سحر	۱۱۰۰	۲	۴۰	پنجره باز	۱۰۰	۱
۱۷	سکوی سبز	۲۴۰	۲	۴۱	همدلی	۱۴۰	۱
۱۸	سیاه مشق	۱۰۵۶۰	۲	۴۲	نگره	۷۰	۱
۱۹	صبح	۵۵۰۰	۶	۴۳	چکاوک	۲۵	۱
۲۰	طنین	۲۴۰	۶	۴۴	نیشگون	۳۲۰	۱
۲۱	عصر ارتباطات	۳۴۰	۲	۴۵	فرداد	۱۳۰۰	۲
۲۲	علامه نیوز	۱۹۰۰	۳	۴۶	امرکات	۳۰۰	۱
۲۳	فرا	۲۶۶۰	۳	۴۷	خمینی شهر	۵۰۰	۴
۲۴	فصلی نو	۳۰۰	۱				

جدول ۷- عناوین کرسی‌های آزاد اندیشی برگزار شده دانشجویی و تعداد شرکت کنندگان به تفکیک جنسیت در دانشگاه علامه طباطبائی در سال ۱۳۹۵

ردیف	عنوان	تعداد شرکت کنندگان	
		پسر	دختر
۱	گفتگوی عقلانی در فضای دانشگاهی	۲۰	۳۵
۲	نقد و بررسی روند هدایت تحصیلی بر اساس آیین نامه آموزش و پرورش	۱۰	۱۰
۳	نقد و بررسی نشریات دانشجویی	۳۰	۳۵
۴	چرخه حیات ترویج کتاب خوانی	۱۰	۱۵
۵	پنجمین دوره مسابقات ملی مناظره دانشجویان ایران	۵۰	۲۵
۶	بررسی عملکرد شورای شهر چهارم	۱۰۰	۲۰۰
۷	تحلیلی بر مجلس دهم و مروری بر کارنامه مدیریت اصولگرایان مجلس	۳۰	۲۰

ردیف	عنوان	تعداد شرکت کنندگان	
		پسر	دختر
۸	علل شرکت نکردن دانشجویان رشته های ادبی در فعالیت های هنری	۲۰	۲۵
۹	نقد کارهای نوشته شده دانشجویان توسط اساتید	۱۵	۱۸
۱۰	هدف از خلقت زن	۱۸	۱۶
۱۱	احیاگری دینی چالش ها و رهیافت ها	۳۰	۳۰
۱۲	گفتگو پیرامون محدودیت های آزادی انتقاد و بررسی نقدی در رسانه	۱۰	۱۵
۱۳	تریبون آزاد با موضوع شعار امام ما می توانیم	۳۰	۱۵
۱۴	تریبون آزاد با موضوع آمریکا شیطان بزرگ چگونه و چرا؟	۳۰	۱۰
۱۵	تریبون آزاد با موضوع مردم از نگاه امام	۱۰	۱۰
۱۶	سلف و نظریه های جدید	۳۰	۱۰
۱۷	واکاوی روان شناختی تم های موسیقی بر عملکرد تحصیلی	۲۰	۱۵
۱۸	جشنواره ملی کرسی های آزاد اندیشی	۷۰	۱۰۰
۱۹	حق دسترسی آزاد به اطلاعات	۲۰	۲۰
۲۰	تریبون آزاد با عنوان ساده زیستی مسئولین	۲۵	۳۰
۲۱	جهان بینی بانوی تراز ایرانی و مسلمان	۱۵	۱۰

جدول ۸- تعداد شرکت کنندگان در کرسی های آزاد اندیشی به تفکیک جنسیت در دانشگاه علامه طباطبائی

در سال ۱۳۹۵

جنسیت	تعداد شرکت کنندگان در کرسی های آزاد اندیشی	تعداد کرسی های آزاد اندیشی
دختر	۵۹۳	۲۱
پسر	۶۶۴	
جمع	۱۲۵۷	

۹۵ معاونت فرهنگی و اجتماعی

جدول ۹- عملکرد کرسی های آزاد اندیشی معاونت فرهنگی و اجتماعی دانشگاه علامه طباطبائی طی سال های ۹۵ - ۱۳۹۲

۱۳۹۵	۱۳۹۴	۱۳۹۳	۱۳۹۲	
۲۱	۴۸	۱۲	۲۲	تعداد برگزاری کرسی ها

برگزاری کرسی های آزاد اندیشی در سال ۱۳۹۵ نسبت به سال ۱۳۹۴ دارای نرخ رشد منفی معادل ۵۶- درصد بوده است.

جدول ۱۰- نام انجمن های علمی دانشجویی فعال در دانشگاه علامه طباطبائی در سال ۱۳۹۴

ردیف	نام انجمن	ردیف	نام انجمن	ردیف	نام انجمن
۱	اقتصاد	۲۰	روابط عمومی	۳۹	مدیریت صنعتی
۲	توسعه اقتصادی و برنامه ریزی	۲۱	ارتباطات	۴۰	مدیریت دولتی
۳	اقتصاد انرژی و محیط زیست	۲۲	راهنمایی و مشاوره	۴۱	مدیریت کارآفرینی
۴	ریاضی مالی	۲۳	آ.پ پیش دبستانی و دبستان	۴۲	مدیریت تکنولوژی
۵	آمار	۲۴	تکنولوژی آموزشی	۴۳	مدیریت هتلداری
۶	علوم قرآن و حدیث	۲۵	روانشنجی	۴۴	مدیریت اجرایی
۷	ادبیات فارسی	۲۶	روانشناسی کودکان استثنایی	۴۵	مدیریت بیمه
۸	ادبیات عرب	۲۷	علم اطلاعات و دانش شناسی	۴۶	مدیریت مالی
۹	زبان اسپانیایی	۲۸	فلسفه تعلیم و تربیت	۴۷	مدیریت IT
۱۰	مترجمی زبان فرانسه	۲۹	روانشناسی	۴۸	زبان شناسی
۱۱	بیمه اکو	۳۰	مدیریت آموزشی	۴۹	زبان و ادبیات انگلیسی
۱۲	حقوق	۳۱	حقوق عمومی	۵۰	مترجمی زبان انگلیسی
۱۳	بانکداری اسلامی	۳۲	حقوق ارتباطات	۵۱	ترکی استانبولی
۱۴	مددکاری اجتماعی	۳۳	علوم سیاسی	۵۲	زبان روسی

۹۶ کارنامه آماری دانشگاه علامه طباطبائی

ردیف	نام انجمن	ردیف	نام انجمن	ردیف	نام انجمن
۱۵	تعاون و رفاه اجتماعی	۳۴	روابط بین الملل	۵۳	فلسفه
۱۶	برنامه ریزی اجتماعی	۳۵	مدیریت جهانگردی	۵۴	جمعیت شناسی
۱۷	جامعه شناسی	۳۶	مدیریت بازرگانی	۵۵	مطالعات زنان
۱۸	روزنامه نگاری	۳۷	حسابداری	۵۶	تربیت بدنی
۱۹	روانشناسی بالینی	۳۸	مدیریت شهری		

جدول ۱۱- تعداد دانشجویان فعال عضو شورای مرکزی انجمن های علمی دانشجویی در دانشگاه علامه طباطبائی

در سال ۱۳۹۵

جنسیت	تعداد دانشجویان فعال عضو انجمن های علمی - دانشجویی	تعداد انجمن های علمی - دانشجویی
دختر	۲۹۰	۶۴
پسر	۲۴۸	
جمع	۵۳۸	

فعالیت های با موضوع و محتوای علمی که توسط انجمن های علمی - دانشجویی انجام می شوند عبارتند از :  
 بازدید های علمی، کارگاه های علمی، همایش های علمی، نشست و سخنرانی های علمی، مسابقات علمی  
 کرسی های آزاد اندیشی با رویکرد علمی، چاپ نشریات علمی و تخصصی

جدول ۱۲- تعداد انجمن های علمی - دانشجویی دانشگاه علامه طباطبائی طی سال های ۹۵ - ۱۳۹۲

سال	تعداد انجمن
۱۳۹۲	۳۱
۱۳۹۳	۴۷
۱۳۹۴	۵۶
۱۳۹۵	۶۴

نرخ رشد انجمن های علمی - دانشجویی در سال ۱۳۹۵ نسبت به سال قبل معادل ۱۴ درصد بوده است.

جدول ۱۳- تعداد دانشجویان فعال عضو شورای مرکزی انجمن‌های علمی دانشجویی به تفکیک دانشکده و جنسیت در دانشگاه علامه طباطبائی در سال ۱۳۹۵

ردیف	نام دانشکده	تعداد انجمن‌های علمی - دانشجویی	تعداد دانشجویان فعال عضو انجمن‌های علمی - دانشجویی	
			دختر	پسر
۱	ادبیات فارسی و زبان‌های خارجی	۱۲	۶۰	۴۲
۲	اقتصاد	۴	۱۸	۱۶
۳	الهیات و معارف اسلامی	۱	۲	۶
۴	حقوق و علوم سیاسی	۷	۲۸	۲۸
۵	روانشناسی و علوم تربیتی	۱۲	۵۷	۴۲
۶	علوم اجتماعی	۷	۳۰	۲۴
۷	علوم ارتباطات	۵	۲۱	۱۹
۸	علوم ریاضی و رایانه	۳	۱۴	۱۱
۹	علوم ورزشی و تربیت بدنی	۰	۰	۰
۱۰	مدیریت و حسابداری	۱۲	۵۶	۵۷
۱۱	مؤسسه آموزش عالی بیمه اکو	۱	۴	۳
۱۲	پردیس دانشگاهی شماره ۲	۰	۰	۰
	جمع	۶۴	۲۹۰	۲۴۸

جدول ۱۴- تشکل‌ها و کانون‌های مذهبی دانشگاه علامه طباطبائی در سال ۱۳۹۵

نام تشکل‌ها	نام کانون‌های مذهبی
انجمن اسلامی دانشجویان آزاد اندیش	قرآن و عترت
بسیج دانشجویی	مهدویت
انجمن اسلامی دانشجویی	
انجمن اسلامی دانشجویان مستقل	

جدول ۱۵- تعداد تشکل های سیاسی و کانون های مذهبی دانشگاه علامه طباطبائی طی سال های ۹۵ - ۱۳۹۳

۱۳۹۵	۱۳۹۴	۱۳۹۳	
۴	۴	۱	تعداد تشکل ها
۲	۳	۱	تعداد کانون های مذهبی

جدول ۱۶- تعداد کانون های فرهنگی، هنری، اجتماعی و تعداد برگزاری مراسم کانون های دانشگاه علامه طباطبائی

در سال ۱۳۹۵

ردیف	نام کانون های فرهنگی و هنری	تعداد برگزاری مراسم در طول سال
۱	آسیب شناسی اجتماعی	۱۳
۲	ایران شناسی و گردشگری	۱۵
۳	پویش	۲
۴	تئاتر	۹
۵	خبر و رسانه	۶
۶	فرهنگی خیریه	۲
۷	شعر و ادب	۱۱
۸	صنایع دستی و هنر های تجسمی	۲۵
۹	طنز و کاریکاتور	۶
۱۰	کتاب و کتابخوانی	۱۵
۱۱	گویندگی و اجرا	۱۷
۱۲	فیلم و عکس	۱۱
۱۳	کانون مهدویت	۵
۱۴	کانون هلال احمر	۱۳
۱۵	کانون همای مهر	۴
۱۶	کانون قرآن و عترت	۴۸
۱۷	کانون موسیقی	۸
۱۸	دفتر مرکزی کانون	۱۶

معاونت فرهنگی و اجتماعی ۹۹

جدول ۱۷- تعداد دانشجویان عضو کانون‌های فرهنگی هنری دانشگاه علامه طباطبائی در سال ۱۳۹۵

جنسیت	دانشجویان عضو کانون‌های فرهنگی هنری
دختران	۱۱۶
پسران	۷۱
جمع	۱۸۷

جدول ۱۸- تعداد کانون‌های فرهنگی، هنری و اجتماعی در دانشگاه علامه طباطبائی طی سال‌های ۹۵ - ۱۳۹۲

سال	۱۳۹۲	۱۳۹۳	۱۳۹۴	۱۳۹۵
تعداد کانون‌ها	۱۶	۱۳	۲۰	۱۸

جدول ۱۹- تعداد فعالیت و تعداد مخاطبان فعالیت‌های فرهنگی در خوابگاه‌ها (به تفکیک خوابگاه برادران و خواهران) دانشگاه علامه طباطبائی در سال ۱۳۹۵

نوع خوابگاه	تعداد مخاطب فعالیت‌های فرهنگی در خوابگاه‌ها	
	سال ۱۳۹۴	سال ۱۳۹۵
خوابگاه دختران	۱۴۴۷۹	۲۱۱۷۶
خوابگاه پسران	۲۱۱۰۲	۱۹۰۱۳
جمع	۳۵۵۸۱	۴۰۱۸۹

فعالیت‌های برگزار شده در خوابگاه‌ها شامل برگزاری مراسم مذهبی مسابقات سخنرانی‌ها و .... می‌باشد.

جدول ۲۰- تعداد فعالیت‌های فرهنگی خانه‌های دانشجویی دانشگاه علامه طباطبائی در سال ۱۳۹۵

تعداد فعالیت‌های فرهنگی در خوابگاه‌ها	
سال ۱۳۹۴	سال ۱۳۹۵
۲۲۶	۲۳۵

جدول ۲۱- تعداد شرکت‌کنندگان در اردو ها و سفرهای سیاحتی و زیارتی دانشگاه علامه طباطبائی

طی سال‌های ۹۵- ۱۳۹۴ (به تفکیک جنسیت)

تعداد سفرهای برگزار شده	تعداد شرکت‌کنندگان در سفرهای سیاحتی و زیارتی	جنسیت	
۱۸۶	۵۶۷۶	دختران	سال ۱۳۹۴
	۱۹۵۸	پسران	
	۷۶۳۴	جمع	
۱۱۴	۱۵۶۲	دختران	سال ۱۳۹۵
	۱۳۰۸	پسران	
	۲۸۷۰	جمع	

جدول ۲۲- تعداد سفرهای سیاحتی و زیارتی طی سال‌های ۹۵- ۱۳۹۲

تعداد سفر	سال
۲۰۴	۱۳۹۲
۲۲۱	۱۳۹۳
۱۸۶	۱۳۹۴
۱۱۴	۱۳۹۵

سفرهای سیاحتی و زیارتی در سال ۱۳۹۵ نسبت به سال قبل رشد منفی در حدود ۳۸,۷- درصد داشته است .



۱۰۱ معاونت فرهنگی و اجتماعی

جدول ۲۳- تعداد شرکت کنندگان در سفرهای سیاحتی و زیارتی دانشگاه علامه طباطبائی  
در سال ۱۳۹۵ (به تفکیک جنسیت)

جمع شرکت کنندگان	تعداد شرکت کنندگان		عناوین سفرها
	مرد	زن	
۲۸۷۰	۱۳۰۸	۱۵۶۲	سفر های زیارتی
۸۲۴	۲۹۹	۵۲۵	سفر های درون شهری
۳۹۵	۱۸۰	۲۱۵	سفر های علمی

جدول ۲۴- عناوین کسب شده در مراسم و جشنواره‌ها در سال ۱۳۹۵

ردیف	نهاد کسب کننده عنوان	عنوان برگزیده
<b>جشنواره حرکت</b>		
دانشگاه شایسته تقدیر در جشنواره حرکت		
	انجمن توسعه اقتصاد و برنامه ریزی	انجمن شایسته تشویق در حوزه آموزش
	انجمن مدیریت جهانگردی	انجمن شایسته تشویق در حوزه ترویج
	انجمن حقوق و علوم سیاسی	انجمن شایسته تقدیر در حوزه مسابقات علمی
	انجمن روز نامه نگاری	انجمن برگزیده در حوزه نشری
	انجمن ارتباطات	انجمن برگزیده در حوزه نشری
	انجمن روابط بین الملل	انجمن برگزیده در حوزه نشری
	انجمن علمی حقوق و علوم سیاسی	انجمن برگزیده در حوزه مفاخر بخش خلاق
<b>جشنواره رویش</b>		
	کسب مقام برتر دانشگاه کل کشور در حوزه کانون های فرهنگی، هنری، اجتماعی و مذهبی	
۴	کانون فرهنگی خیریه	کسب مقام اول
۵	کانون کتاب و کتابخوانی	کسب مقام اول
۶	کانون خبر و رسانه	کسب مقام اول
۷	کانون فیلم و عکس	کسب مقام اول
۸	کانون گویندگی	کسب مقام اول
۹	کانون فرهنگی خیریه	کسب مقام اول اردوهای جهادی در بخش نگاه ویژه و فعالیت های عام المنفعه

ردیف	نهاد کسب کننده عنوان	عنوان برگزیده
۱۰	کانون فیلم و عکس	کسب مقام اول در بخش ارائه مستند
۱۱	کانون فیلم و عکس	کسب مقام اول در بخش کلیپ تا بهار دلنشین
۱۲	کانون گردشگری و ایرانشناسی	کسب مقام دوم
۱۳	کانون تئاتر	کسب مقام سوم
۱۴	کانون صنایع دستی و هنرهای تجسمی	کسب مقام سوم
۱۵	کانون قرآن و عترت	کسب مقام سوم
۱۶	کانون موسیقی	کسب مقام سوم
۱۷	کانون تئاتر	کسب مقام دوم تئاتر صحنه ای
۱۸	کانون موسیقی	کسب مقام دوم اجرای موسیقی سنتی

# معاونت اداری و مالی



## معاونت اداری و مالی

معاونت اداری و مالی به دلیل ارتباط با منابع انسانی، مالی و سرمایه ای دانشگاه یکی از حساس ترین و کلیدی ترین معاونت هایی می باشد که به بررسی مستمر در خصوص منابع انسانی دانشگاه نظیر ساختار، فرایند جذب و نگهداشت نیروی انسانی، ارزشیابی، آموزش کارکنان، بازنشستگی، امور رفاهی (تسهیلات مالی و خدمات بیمه ای)، صدور کلیه احکام اعضای هیات علمی و کارکنان، حفظ و حراست از اموال و دارایی ها و تقویت و توسعه زیرساخت های سخت افزاری و نرم افزاری فناوری اطلاعات و توسعه فضای مجازی دانشگاه می پردازد. به بیان دیگر در مورد اصلاح ساختار اداری و راه های بهبود فرایندها، تصمیماتی که منجر به تحول اداری و بهره وری می شود، در این معاونت اتخاذ می گردد.

زیر مجموعه های این معاونت عبارت است از:

مدیریت امور اداری

مدیریت امور مالی

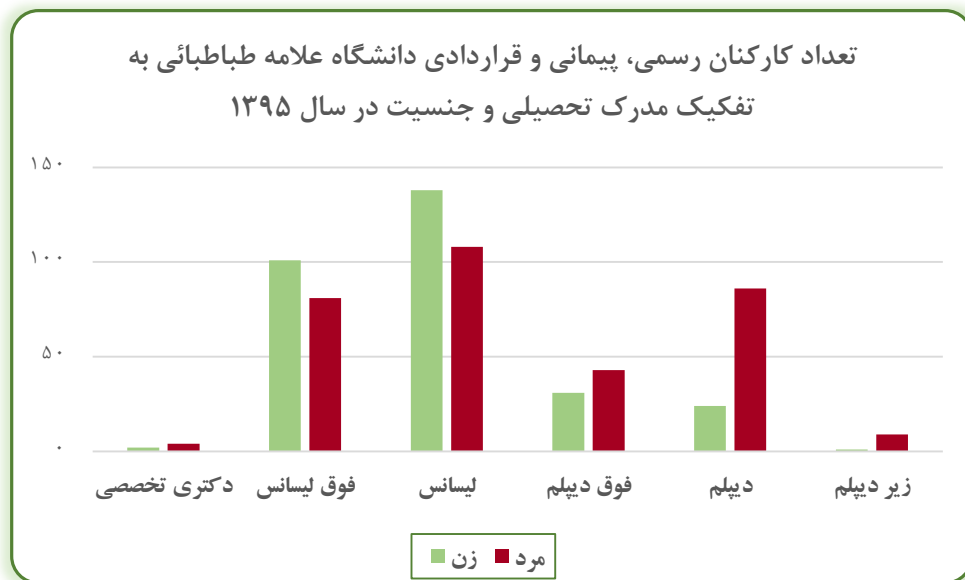
مدیریت برنامه، بودجه و تشکیلات

مرکز فناوری اطلاعات و ارتباطات

جدول ۱- تعداد کارکنان رسمی، پیمانی و قراردادی دانشگاه علامه طباطبائی به تفکیک

مدرک تحصیلی و جنسیت در سال ۱۳۹۵

جنسیت	دکتری تخصصی	فوق لیسانس	لیسانس	فوق دیپلم	دیپلم	زیر دیپلم	جمع
زن	۲	۱۰۱	۱۳۸	۳۱	۲۴	۱	۲۹۷
مرد	۴	۸۱	۱۰۸	۴۳	۸۶	۹	۳۳۱
جمع	۶	۱۸۲	۲۴۶	۷۴	۱۱۰	۱۰	۶۲۸



جدول ۲- تعداد کارکنان رسمی، پیمانی و قراردادی دانشگاه علامه طباطبائی به تفکیک

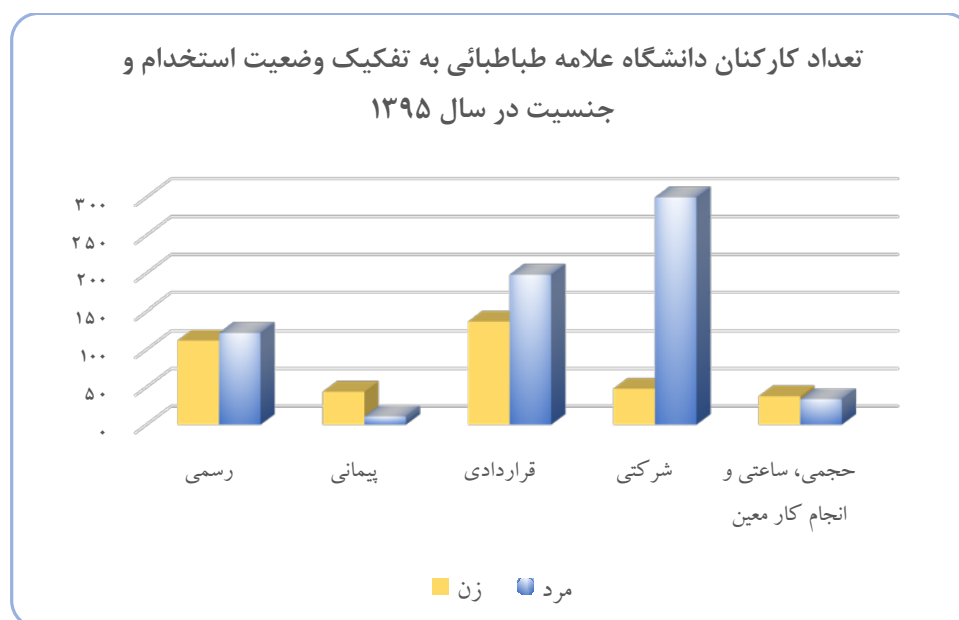
مدرک تحصیلی از سال ۹۵-۱۳۹۳

جمع	زیر دیپلم	دیپلم	فوق دیپلم	لیسانس	فوق لیسانس	دکتری تخصصی	
۶۴۳	۱۹	۱۷۴	۶۵	۲۵۳	۱۲۲	۹	۱۳۹۳
۶۳۳	۱۳	۱۶۴	۶۳	۲۴۶	۱۳۸	۸	۱۳۹۴
۶۲۸	۱۰	۱۱۰	۷۴	۲۴۶	۱۸۲	۶	۱۳۹۵

## ۱۰۷ معاونت اداری و مالی

جدول ۳- تعداد کارکنان دانشگاه علامه طباطبائی به تفکیک وضعیت استخدام و جنسیت در سال ۱۳۹۵

جنسیت	رسمی	پیمانی	قراردادی	شرکتی	حجمی، ساعتی و انجام کار معین	جمع
زن	۱۱۲	۴۴	۱۳۷	۴۸	۳۸	۳۷۹
مرد	۱۲۲	۱۱	۱۹۸	۳۰۰	۳۴	۶۶۵
جمع	۲۳۴	۵۵	۳۷۶	۳۳۵	۷۲	۱۰۷۲



جدول ۴- تعداد کارکنان دانشگاه علامه طباطبائی به تفکیک وضعیت استخدام از سال ۹۵-۱۳۹۳

جنسیت	رسمی	پیمانی	قراردادی	شرکتی	حجمی، ساعتی و انجام کار معین	جمع
۱۳۹۳	۲۵۹	۷۵	۳۰۹	۳۱۰	۶۸	۱۰۱۸
۱۳۹۴	۲۴۴	۷۴	۳۱۵	۳۱۵	۶۳	۱۰۱۱
۱۳۹۵	۲۳۴	۵۵	۳۳۵	۳۴۸	۷۲	۱۰۷۲

۱۰۸ کارنامه آماری دانشگاه علامه طباطبائی

جدول ۵- تعداد تبدیل وضعیت اعضای هیأت علمی دانشگاه علامه طباطبائی از سال ۹۵ - ۱۳۹۰

سال	جمع
۱۳۹۰	۲۵
۱۳۹۱	۷
۱۳۹۲	۲۴
۱۳۹۳	۱۰
۱۳۹۴	۳۰
۱۳۹۵	۴۷

جدول ۶- تعداد استخدام، انتقالی و بازنشستگی اعضای هیأت علمی دانشگاه علامه طباطبائی از سال ۹۵ - ۱۳۸۶

سال	استخدام			انتقالی به این دانشگاه						بازنشسته			
	مربی	استادیار	جمع	مربی	استادیار	دانشیار	استاد	جمع	مربی	استادیار	دانشیار	استاد	جمع
۱۳۸۶	۱	۵	۶	۰	۴	۰	۰	۴	۷	۶	۳	۳	۱۹
۱۳۸۷	۱	۱۰	۱۱	۰	۲	۰	۰	۲	۶	۹	۲	۳	۲۰
۱۳۸۸	۱	۸	۹	۰	۱	۰	۰	۱	۴	۸	۱	۴	۱۷
۱۳۸۹	۲	۱۸	۲۰	۰	۳	۰	۱	۴	۳	۱۰	۳	۴	۲۰
۱۳۹۰	۵	۲۹	۳۴	۰	۱	۰	۰	۱	۰	۶	۰	۴	۱۰
۱۳۹۱	۵	۳۱	۳۶	۰	۱	۰	۰	۱	۵	۱۱	۱	۳	۲۰
۱۳۹۲	۰	۳۱	۳۱	۱	۰	۱	۰	۲	۱	۲	۲	۳	۸
۱۳۹۳	۰	۴۱	۴۱	۰	۳	۰	۰	۳	۱	۹	۲	۲	۱۴
۱۳۹۴	۰	۴۵	۴۵	۰	۲	۱	۱	۴	۱	۰	۱	۰	۲
۱۳۹۵	۰	۲۶	۲۶	۰	۱	۱	۱	۳	۴	۱	۵	۱	۱۱



معاونت اداری و مالی ۱۰۹

جدول ۷- تعداد استخدام و بازنشستگی کارکنان دانشگاه علامه طباطبائی از سال ۱۳۹۱-۹۵

بازنشسته			استخدام (قراردادی)			سال
جمع	مرد	زن	جمع	مرد	زن	
۷	۵	۲	۳	۲	۱	۱۳۹۱
۶	۵	۱	۴۶	۱۸	۲۸	۱۳۹۲
۴۰	۲۶	۱۴	۳۸	۱۹	۱۹	۱۳۹۳
۴	۱	۳	۳۰	۱۹	۱۱	۱۳۹۴
۲۴	۱۱	۱۳	۶۱	۴۲	۱۹	۱۳۹۵

نسبت تعداد اعضای هیأت علمی به تعداد کارکنان رسمی و پیمانی: ۱ به ۲

نسبت تعداد اعضای هیأت علمی به تعداد کل کارکنان (رسمی، پیمانی و قراردادی): ۱

نسبت تعداد دانشجویان به تعداد کارکنان رسمی و پیمانی: ۱ به ۶۰

نسبت تعداد دانشجویان به تعداد کل کارکنان (رسمی، پیمانی و قراردادی): ۱ به ۲۶

جدول ۸- تغییر ارتقای رتبه کارکنان اداری دانشگاه علامه طباطبائی در سال ۱۳۹۵

تعداد	نوع رتبه
۰	مهارتی
۵۰	رتبه ۳
۲۷	رتبه ۲
۰	رتبه ۱

جدول ۹- وضعیت تدوین، ایجاد و بازنگری ساختار واحدهای دانشگاه در سال ۱۳۹۵

تاریخ تصویب در هیات اجرایی منابع انسانی دانشگاه	واحد سازمانی
۹۵/۰۲/۱۳	ساماندهی پست های سازمانی گروه های آموزشی دانشکده حقوق و علوم سیاسی
۹۵/۰۲/۱۳	بررسی و ایجاد ساختار سازمانی " دبیرخانه هیات اجرایی جذب اعضای هیات علمی "
۹۵/۰۴/۰۸	بررسی و تصویب ساختار سازمانی " دانشکده الهیات و معارف اسلامی
۹۵/۰۷/۰۶	تخصیص پستهای سازمانی "گروه مالی و بانکداری " در دانشکده مدیریت و حسابداری
۹۵/۰۷/۰۶	تخصیص پستهای سازمانی "گروه جمعیت شناسی " در دانشکده علوم اجتماعی
۹۵/۰۷/۰۶	اصلاح و بازنگری ساختار "مرکز فناوری اطلاعات و ارتباطات "
۹۵/۱۲/۲۲	اصلاح و بازنگری ساختار "معاونت اداری و مالی " پس از اخذ مصوبه هیات امناء دانشگاه

جدول ۱۰- بودجه هزینه ای (جاری) دانشگاه علامه طباطبائی طی سال های ۹۵ - ۱۳۸۶

(میلیون ریال)

سال	بودجه مصوب	بودجه متمم	جمع بودجه مصوب و متمم	بودجه تخصیص یافته	درصد تخصیص به مصوب
۱۳۸۶	۱۹۷,۹۷۲	۱۸,۱۰۳	۲۱۶,۰۷۵	۲۱۵,۰۷۹	%۹۹,۵
۱۳۸۷	۲۴۵,۳۲۴	۹,۲۵۰	۲۵۴,۵۷۴	۲۴۵,۴۳۵	%۹۶,۴
۱۳۸۸	۲۶۳,۲۵۲	۱۳,۰۰۰	۲۷۶,۲۵۲	۲۷۵,۹۹۲	%۹۹,۹
۱۳۸۹	۳۲۵,۴۰۰	۲۶,۴۵۳	۳۵۱,۸۵۳	۳۵۱,۸۵۳	%۱۰۰
۱۳۹۰	۳۸۴,۲۷۲	۰	۳۸۴,۲۷۲	۳۶۴,۹۷۸	%۹۵
۱۳۹۱	۵۱۱,۴۴۲	۰	۵۱۱,۴۴۲	۳۹۶,۷۱۲	%۷۷,۶

معاونت اداری و مالی ۱۱۱

سال	بودجه مصوب	بودجه متمم	جمع بودجه مصوب و متمم	بودجه تخصیص یافته	درصد تخصیص به مصوب
۱۳۹۲	۶۳۳,۷۲۴	۰	۶۳۳,۷۲۴	۵۹۶,۵۸۲	%۹۴.۱
۱۳۹۳	۷۵۴,۵۳۱	۰	۷۵۴,۵۳۱	۷۳۷,۹۲۳	%۹۷.۸
۱۳۹۴	۸۶۰,۲۹۰	۰	۸۶۰,۲۹۰	۷۹۲,۵۶۱	%۹۲.۱
۱۳۹۵	۹۸۶/۵۶۸	۰	۹۸۶,۵۶۸	۹۷۷,۹۳۹	%۹۹.۱

جدول ۱۱- وضعیت درآمد اختصاصی دانشگاه علامه طباطبائی طی سال‌های ۹۵ - ۱۳۸۷ (میلیون ریال)

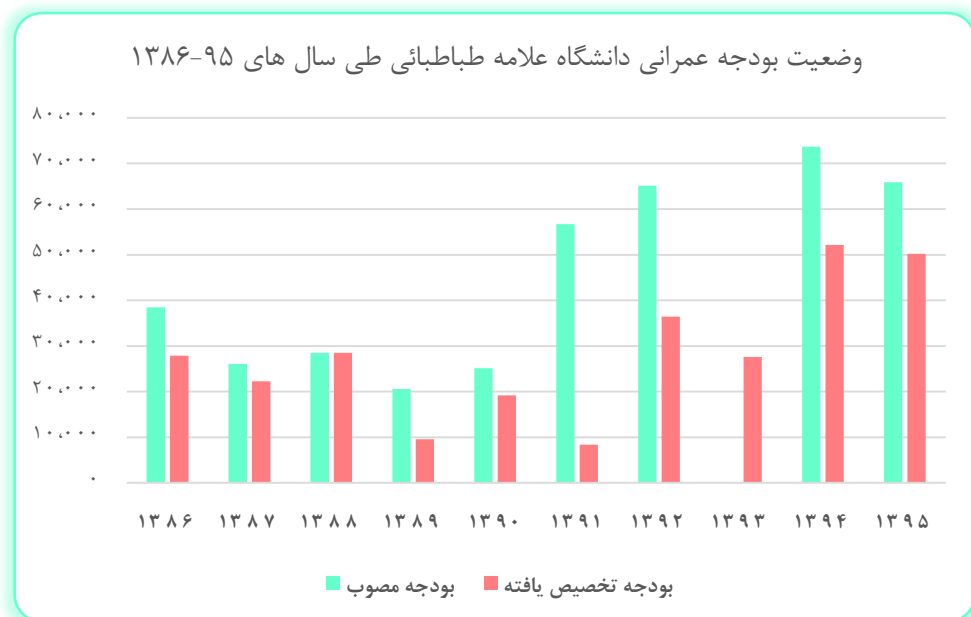
سال	۱۳۸۷	۱۳۸۸	۱۳۸۹	۱۳۹۰	۱۳۹۱	۱۳۹۲	۱۳۹۳	۱۳۹۴	۱۳۹۵
درآمد اختصاصی مصوب	۶۰,۰۰۰	۷۷,۷۴۲	۷۶,۰۰۰	۱۳۰,۴۳۰	۱۵۶,۴۷۹	۲۳۳,۳۱۸	۴۳۶,۵۰۰	۹۳۳,۷۷۰	۸۷۳/۱۸۱
درآمد اختصاصی تخصیص یافته	۵۶,۹۰۳	۷۷,۰۹۷	۷۲,۰۰۱	۱۳۰,۴۳۰	۱۵۶,۴۷۹	۲۳۳,۳۱۸	۴۳۶,۳۶۷	۹۳۳,۷۷۰	۵۶۶/۶۷۳

جدول ۱۲- اعتبارات مصوب دانشگاه علامه طباطبائی طی سال‌های ۹۵ - ۱۳۸۷ (میلیون ریال)

سال	۱۳۸۷	۱۳۸۸	۱۳۸۹	۱۳۹۰	۱۳۹۱	۱۳۹۲	۱۳۹۳	۱۳۹۴	۱۳۹۵
بودجه مصوب جاری	۲۴۵,۳۲۴	۲۶۳,۲۵۲	۳۲۵,۴۰۰	۳۸۴,۲۷۲	۵۱۱,۴۴۲	۶۳۳,۷۲۴	۷۵۴,۵۳۱	۸۶۰,۲۹۰	۹۸۶,۵۶۸
بودجه مصوب عمرانی	۲۶,۰۶۸	۲۸,۵۲۶	۲۰,۵۷۶	۲۵,۱۱۸	۵۶,۶۷۷	۶۵,۱۳۹	۵۰,۰۳۸	۷۳,۶۷۶	۶۵/۸۶۷

جدول ۱۳- وضعیت بودجه عمرانی دانشگاه علامه طباطبائی طی سال‌های ۹۵-۱۳۸۶ (میلیون ریال)

سال	بودجه مصوب	بودجه تخصیص یافته	درصد تخصیص به مصوب
۱۳۸۶	۳۸,۴۹۰	۲۷,۸۶۶	٪۷۲,۴
۱۳۸۷	۲۶,۰۶۸	۲۲,۲۶۸	٪۸۵,۴
۱۳۸۸	۲۸,۵۲۶	۲۸,۵۲۶	٪۱۰۰
۱۳۸۹	۲۰,۵۷۶	۹,۵۶۱	٪۴۶,۵
۱۳۹۰	۲۵,۱۱۸	۱۹,۱۸۰	٪۷۶,۴
۱۳۹۱	۵۶,۶۷۷	۸,۳۶۷	٪۱۴,۸
۱۳۹۲	۶۵,۱۳۹	۳۶,۴۴۲	٪۵۵,۹
۱۳۹۳	۵۰,۰۳۸	۲۷,۵۹۱	٪۵۵,۱
۱۳۹۴	۷۳,۶۷۶	۵۲,۱۷۶	٪۷۰,۸
۱۳۹۵	۶۵,۸۶۷	۵۰,۱۸۴	٪ ۷۶,۲



جدول ۱۴- وضعیت بودجه عمومی و اختصاصی دانشگاه علامه طباطبائی در سال ۱۳۹۵ (میلیون ریال)

جمع کل بودجه تخصیص یافته	تخصیص بودجه اختصاصی	تخصیص بودجه عمومی	
۱/۵۴۴/۶۱۲	۵۶۶/۶۷۳	۹۷۷/۹۳۹	کل بودجه تخصیصی دانشگاه
۱/۲۲۵/۴۴۴	۴۷۹/۵۳۵	۷۴۵/۹۰۹	تخصیص بخش آموزش (کارشناسی، کارشناسی ارشد و دکتری)
۱۵۴/۶۳۰	۴۳/۰۴۸	۱۱۱/۵۸۲	تخصیص بخش پژوهشی
۱۳۶/۵۰۹	۳۱/۸۴۵	۱۰۴/۶۶۴	تخصیص بخش خدمات رفاهی دانشجویی
۲۸/۰۲۹	۱۲/۲۴۵	۱۵/۷۸۴	تخصیص بخش خدمات فرهنگی دانشجویی

جدول ۱۵- فعالیت‌های مرکز فناوری اطلاعات و ارتباطات دانشگاه علامه طباطبائی در سال ۱۳۹۵

سال ۱۳۹۵	سال ۱۳۹۴	سال ۱۳۹۳	واحد	عنوان فعالیت	
۳۵۰	۳۱۰	۱۰۰	Mbs	پهنای باند کلی اینترنت	۱
۱۷	۳۰	۷	عدد	قراردادها	۲
۱	۵	۲	عدد	مناقصات	۳
۱۱۵	۱۱۲	۰	دستگاه	تجهیزات کمک آموزشی (ویدئو پروژکتور)	۴
۱۰۰۰	۱۰۰۰	۱۰۰	Mbs	سرعت شبکه داخلی و دسترسی به سرویس‌ها	۵
۵۵	۴۵	۵	TB	حجم سیستم ذخیره سازی اطلاعات و پشتیبان گیری	۶
۲۰۰	۱۳۵	۴۵	دستگاه	تجهیز شبکه به سویچ های هوشمند	۷
۸۰	۶۰	۱۰	درصد	اصلاح زیر ساخت دانشگاه	۸
۱۲۵	۱۰۴	۴۳	عدد	سرورهای مجازی	۹
۷۸	۶۵	۲۶	عدد	سامانه و سرویس های فعال	۱۰
۱۵	۱۵	۷	دستگاه	سرورهای فیزیکی	۱۱

جدول ۱۶- تعداد کل رایانه های در دسترس دانشجویان دانشگاه علامه طباطبائی در سال ۱۳۹۵

تعداد کل رایانه های در دسترس دانشجویان	نام دانشکده	ردیف
۱۰۰ دستگاه	دانشکده اقتصاد	۱
۷۸ دستگاه	دانشکده حسابداری و مدیریت	۲
۲۰ دستگاه	بیمه اکو	۳
۱۰ دستگاه	پردیس ۳ تربیت بدنی	۴
۵۷ دستگاه	دانشکده علوم اجتماعی	۵
۷۶ دستگاه	دانشکده ادبیات	۶
۱۱۵ دستگاه	دانشکده روانشناسی و علوم تربیتی	۷

ردیف	نام دانشکده	تعداد کل رایانه های در دسترس دانشجویان
۸	دانشکده علوم ارتباطات	۲۷ دستگاه
۹	پردیس ۲ تحصیلات تکمیلی	۱۹ دستگاه
۱۰	دانشکده حقوق و علوم سیاسی	۱۶ دستگاه
۱۱	خوابگاه شهید فرهمند	۵ دستگاه
۱۲	خوابگاه شهید سلامت	۳۰ دستگاه
۱۳	خوابگاه شهید گلعداری	۸ دستگاه
۱۴	خوابگاه شهید عضدی	۱۰ دستگاه
۱۵	خوابگاه شهید آشتیانی	۵ دستگاه
۱۶	خوابگاه ولی عصر	۱۰ دستگاه
۱۷	خوابگاه شهید مطهری	۷ دستگاه
۱۸	خوابگاه شهید ورامینی	۱۰ دستگاه
۱۹	خوابگاه شهید معینیان	۱۰ دستگاه
۲۰	خوابگاه شهید همت	۸ دستگاه
۲۱	خوابگاه شهید رحیمی	۴ دستگاه

جدول ۱۷- اهم فعالیت های اداره رفاه کارکنان دانشگاه علامه طباطبائی در سال ۱۳۹۵

ردیف	عنوان	نسبت
۱	تعداد نفرات بیمه شده تکمیلی (به تفکیک کارکنان علمی و اداری)	اعضای هیأت علمی
		کارکنان اداری
۲	تعداد سفرهای زیارتی و سیاحتی	۹
۳	تعداد استفاده کنندگان از سفرهای زیارتی و سیاحتی	۱۳۵۰
۴	تعداد استفاده کنندگان از امکانات تفریحی	۳۶۰

نسبت	عنوان		ردیف
۲۱۶	وام کالا	تعداد استفاده کنندگان از وام های دانشگاه به تفکیک نوع وام	۵
۳۴۸	وام خودرو		
۳۷	وام مسکن هیات علمی		
۰	تعداد استفاده کنندگان از کارت ارزی		۶
۴۴	کارکنان بهره مند	تعداد استفاده کنندگان از یارانه مهد کودک و مجموع هزینه پرداخت شده	۷
۴۷۷,۶۹۱,۴۰۰	مجموع هزینه های پرداخت شده		
ریال			



# معاونت عمرانی



## معاونت عمرانی

رسیدگی به امور عمرانی و برنامه‌ریزی جهت نگهداری و ساخت و ساز بر مبنای نیازهای آموزشی و پژوهشی دانشگاه همواره کاری دشوار و زمان‌بر بوده است. نظارت و کنترل، تعمیر و نگهداری و مسئولیت بر این امور بر عهده معاونت عمرانی دانشگاه است. این معاونت دارای واحدهای زیر می‌باشد:

۱- مدیریت فنی و طرح‌های عمرانی

۲- اداره نظارت بر طرح‌های عمرانی

۳- اداره تعمیرات و نگهداری

جدول ۱. مترای فضاها و زیربنای دانشگاه علامه طباطبائی در سال ۱۳۹۵

ردیف	نوع کاربری	زیربنا (مترمربع)	تعاریف
۱	آموزشی	۳۵۱۹۰	مکان‌هایی که در آن‌ها فرایند آموزش انجام می‌پذیرد (شامل کلاس درس، آزمایشگاه، کارگاه و...)
۲	کمک آموزشی	۱۳۵۰۰	کلیه فضاهای روباز و سرپوشیده ورزشی دانشگاه
۳	ورزشی	۱۵۱۰۴	کلیه فضاهای خوابگاه‌های مجردین و متأهلین
۴	رستوران	۱۱۸۸۱	کلیه رستوران‌های دانشکده‌ها و پردیس دهکده المپیک
۵	کتابخانه	۱۰۹۸۸	کلیه کتابخانه‌ها به علاوه کتابخانه مرکزی

۱۲۰ کارنامه آماری دانشگاه علامه طباطبائی

ردیف	نوع کاربری	زیربنا (مترمربع)	تعاریف
۶	مشاوره‌های	۱۸۰۰	سالن‌های مطالعه، رایانه و آمفی تئاتر
۷	فرهنگی	۸۴۵۰	کلیه فضاهای اداری دانشگاه
۸	خوابگاهی	۴۸۲۲۴	مرکز درمانی و مشاوره
۹	اداری	۱۸۸۲۰	به فضاهایی شامل نمازخانه‌ها، تالارهای هنری، انجمن‌های دانشجویی و نظایر آن اطلاق می‌شود.
۱۰	خدماتی و رفاهی	۱۲۵۰۰	اداره نقلیه، بانک، فروشگاه کتاب، چاپ و انتشارات، استاد سرا، موتورخانه و نظایر آن

زیربنای کل ساختمان‌های دانشگاه: بالغ بر ۱۷۶۴۵۷ مترمربع  
 مترآژ کل اراضی دانشگاه: بالغ بر ۱۳۲۶۹۲۷ متر مربع

جدول ۲. پروژه‌های در حال اقدام دانشگاه در سال ۱۳۹۵

ردیف	عنوان پروژه	زیربنا (مترمربع)
۱	دانشکده تربیت بدنی پردیس ۳	۵۵۰۰

جدول ۳. پروژه‌های پایان یافته دانشگاه در سال ۱۳۹۵

ردیف	عنوان پروژه	زیربنا (مترمربع)
۱	کتابخانه مرکزی پردیس ۱	۶۸۰۰
۲	مجموعه فرهنگی، اداری و درمانی مسجد	۷۰۰۰
۳	بازسازی سالن ورزشی پردیس ۳	۲۰۰۰
۴	ساختمان رفاهی و فرهنگی خوابگاه سلامت	۱۲۰۰
۵	آمفی تئاتر دانشکده روانشناسی	۶۵۰
۶	بازسازی خوابگاه شهید ارشادی (مرکز رشد)	۲۷۰۰
۷	پارکینگ روباز پردیس مرکزی	۱۵۰۰۰
۸	مرکز مشاور عمومی دانشگاه	۱۰۰
۹	بلوک ۲۴-۲۵ (ساختمان معاونت دانشجویی)	۱۸۰۰
۱۰	بازسازی برخی واحدهای مجاور پردیس مرکزی	۴۰۰
	جمع	۲۵۲۵۰

جدول ۴. مترائز زیربناهای دانشکده‌های دانشگاه در سال ۱۳۹۵

ردیف	دانشکده	زیربنا (مترمربع)
۱	ادبیات فارسی و زبان‌های خارجی و الهیات و معارف اسلامی	۱۳۰۰۰
۲	اقتصاد و علوم ریاضی و رایانه	۱۲۰۰۰
۳	حقوق و علوم سیاسی	۶۵۰۰
۴	روان‌شناسی و علوم تربیتی	۱۱۷۵۰
۵	علوم اجتماعی	۵۸۶۰
۶	علوم ارتباطات	۶۵۰۰
۷	علوم ورزشی و تربیت بدنی	۱۰۲۰
۸	مدیریت و حسابداری	۱۰۷۵۰
۹	مؤسسه آموزش عالی بیمه اکو	۱۵۰۰
۱۰	پردیس تحصیلات تکمیلی خودگردان	۱۰۲۰۰

جدول ۵. مترائز خوابگاه‌های دانشگاه در سال ۱۳۹۵

ردیف	نام خوابگاه	مترائز زیربنا (مترمربع)	نوع خوابگاه
۱	شهید آشتیانی	۱۲۰۰	پسران
۲	شهید بهشتی	۶۹۳	پسران
۳	شهید رحیمی	۱۶۰۰	دختران
۴	شهید سلامت	۴۸۰۰	دختران
۵	شهید عضدی	۲۸۰۰	دختران
۶	شهید گل‌عزاری	۳۶۰۲	پسران
۷	شهید مطهری	۵۲۰۰	پسران
۸	شهید معینیان	۳۵۰۰	دختران
۹	شهید ورامینی	۴۰۰۰	پسران
۱۰	شهید همت	۱۰۸۵۰	پسران
جمع		۳۸۲۴۵	

جدول ۶. سایر ساختمان‌ها و اراضی دانشگاه در سال ۱۳۹۵

ردیف	نام	متراژ
۱	مرکز چاپ و انتشارات	زیربنای ۵۰۰۰ مترمربع و مساحت ۱۰ هکتار
۲	ساختمان معاونت دانشجویی	زیربنای ۱۱۰۰ مترمربع
۳	اراضی باغ سیب	مساحت ۸۰ هکتار
۴	اراضی ایران زمین	مساحت ۳۶۰۰۰ مترمربع
۵	ساختمان هفت تیر	زیربنای ۴۰۰ مترمربع
۶	سازمان مرکزی	زیر بنای ۶۵۰۰ مترمربع
۷	اراضی سعادت آباد	مساحت ۷۳۰۰ مترمربع
۸	مجتمع مسکونی استادسرا	مساحت ۶۰۰۰ مترمربع

جدول ۷. سرانه فضاهای دانشگاه در سال ۱۳۹۵

ردیف	عنوان	سرانه هر دانشجو
۱	سرانه فضای آموزشی	۲,۰
۲	سرانه فضای کمک آموزشی	۰,۸
۳	سرانه فضای ورزشی	۰,۹
۴	سرانه فضای رستوران	۰,۷
۵	سرانه فضای کتابخانه	۰,۶
۶	سرانه فضای مشاوره‌ای	۰,۱
۷	سرانه فضای فرهنگی	۰,۵

پروژه‌های پایان یافته دانشگاه در سال ۱۳۹۵

ساختمان مسجد دانشگاه و مجموعه فرسنگی، اداری، درمانی



ساختمان معاونت دانشجویی




فضاسازی و بازسازی ساختمان پردیس شماره (۲) (توانسیر)





بازسازی محوطه پردیس اصلی دانشگاه



کتابخانه مرکزی



تکمیل سالن ورزشی و ساختمان اداری پردیس ۳ دانشکده علوم ورزشی و تربیت بدنی



مرکز کارآفرینی



## مرکز کارآفرینی و هدایت شغلی دانشگاه علامه طباطبائی در سال ۱۳۹۵

### ۱. ایجاد زیرساخت و ساماندهی فعالیت های مرکز

- تدوین و پیگیری تصویب اساس نامه مرکز کارآفرینی و هدایت شغلی در هیات امنای دانشگاه
- طراحی و راه اندازی وب سایت مرکز به آدرس [Karafarini.atu.ac.ir](http://Karafarini.atu.ac.ir)
- تفکیک و بازسازی کامل محل استقرار تیم های کارآفرینی دانشجویی و فراهم کردن سیستم های سرمایشی، گرمایشی، روشنایی، اینترنت و... جهت پشتیبانی از فعالیت های آنها در مرکز
- افزودن موضوع هدایت شغلی به ماموریت های مرکز و تغییر اساس نامه آن با توجه به نیاز کشور در حوزه اشتغال دانش آموختگان علوم انسانی و اجتماعی
- بهره گیری از کمک سازمان های علاقمند به توسعه کارآفرینی در کشور (از جمله بانک مسکن) جهت تجهیز مرکز کارآفرینی و هدایت شغلی به آخرین فناوری ها و امکانات روز
- تدوین شرح وظایف، فرم ها و دستورالعمل های پذیرش تیم های متقاضی استقرار در مرکز کارآفرینی و هدایت شغلی
- پیگیری و دریافت شماره حساب بانکی و دستگاه POS اختصاصی جهت واریز درآمدهای مرکز به حساب دانشگاه و تسهیل فرایندهای مربوط به آن

### ۲. فعالیت های ترویجی و آموزشی

- شرکت در جشن ورودی های ۱۳۹۵ و معرفی کارکردها و خدمات مرکز به دانشجویان جدیدالورود
- نشست با اعضای کانون های فرهنگی و هنری دانشگاه جهت آشنا نمودن آنها با فعالیت های مرکز و زمینه سازی برای توسعه همکاری مشترک
- شرکت نماینده مرکز در دوره آموزشی معرفی سایت جدید دانشگاه جهت تدوین، طراحی و تولید محتوای به روز در سایت مرکز

### ۱۳۰ کارنامه آماری دانشگاه علامه طباطبائی

- معرفی و اطلاع رسانی برنامه های مرکز در هفته ی پژوهش با همکاری معاونت پژوهشی از ۲۴ آذر به مدت یک هفته
- اطلاع رسانی، ثبت نام و معرفی جشنواره شیخ بهائی به دانشجویان جهت مشارکت در آن و معرفی سه تیم دانشجویی برتر رویداد چکاوک برای شرکت در بخش المپیاد طرح کسب و کار دانشجویی جشنواره شیخ بهایی
- بازدید یک روزه از نمایشگاه کار شریف
- برگزاری سیمینارها و کارگاه های آموزشی و ترویجی در حوزه کارآفرینی و هدایت شغلی به شرح جدول زیر:

ردیف	نوع فعالیت	عنوان فعالیت	مدت زمان (ساعت)
۱	آموزشی	کارگاه آموزشی راه اندازی کسب و کار (۲۴ گام اصولی برای کارآفرینی)	۴ ساعت
۲	آموزشی	کارگاه آموزشی برنامه ریزی مسیرشغلی	هر دوره دو ساعت
۳	آموزشی	کارگاه آموزشی راه خودت را بساز	۴ ساعت
۴	آموزشی-ترویجی	سمینار راه های مطمئن برای ورود به بازار کار	۲ ساعت
۵	آموزشی-ترویجی	کمک و همکاری در برگزاری رویداد کارآفرینی چکاوک (با موضوع علوم انسانی، کارآفرینی و استارت آپ ها)	۳۲ ساعت
۶	آموزشی-ترویجی	سخنرانی دانشگاه کارآفرینی در حوزه ی علوم انسانی و اجتماعی: چالش ها و فرصت های پیش رو	۲ ساعت

- برگزاری نشست های گوناگون با روسا و معاونین پژوهشی دانشکده های دانشگاه جهت معرفی اهداف و وظایف مرکز و جلب مشارکت آن ها در فرایندهای کارآفرینی و هدایت شغلی (دانشکده مدیریت و حسابداری، دانشکده حقوق و علوم سیاسی، دانشکده علوم ارتباطات، دانشکده ادبیات، دانشکده روان شناسی و علوم تربیتی و دانشکده تربیت بدنی)

## مرکز کارآفرینی ۱۳۱

- مشارکت فعال در جلسات معاونت آموزشی دانشگاه در زمینه مهارت افزایی دانشجویان به منظور ارائه و تصویب نقطه نظرات مرکز در حوزه هدایت شغلی
- برنامه ریزی، هماهنگی و هدایت برنامه های جشنواره فرصت های شغلی ۹۶ روشنا (نظیر ارسال دعوتنامه به شرکت ها، برگزاری جلسات با مدیران شرکت ها، اطلاع رسانی به اساتید و دانشجویان جهت مشارکت در جشنواره و ...)
- بازدید از سازمان فنی و حرفه ای برای جلب مشارکت آنها در فعالیت های کارآفرینی و هدایت شغلی دانشگاه

### ۳. فعالیت های پژوهشی و مشاوره ای

- تهیه طرح پیشنهادی به صندوق نوآوری و شکوفایی با موضوع مشاوره مدیریت نوآوری و تجاری سازی
- تهیه طرح نیازسنجی آموزشی دانشکده ها و ارائه به معاونت پژوهشی دانشگاه
- ارائه بیش از ۱۰۰ ساعت مشاوره به دانشجویان و دانش آموختگان علاقمند به راه اندازی کسب و کار

### ۴. فعالیت های مرتبط با پذیرش و استقرار تیم های کارآفرینی دانشجویی

- تدوین روندها و فرآیندهای پذیرش و استقرار در مرکز
- پذیرش و بررسی مقدماتی ۱۶ طرح کارآفرینانه متقاضی استفاده از خدمات مرکز در طول سال ۹۵
- برگزاری جلسات ارزیابی طرح ها با مشارکت مرکز رشد و نوآوری علوم انسانی و اجتماعی دانشگاه و پذیرش ۳ تیم دانشجویی جهت استقرار در مرکز

### ۵. فعالیت های مرتبط با هدایت شغلی

- درج اطلاعیه استخدامی شرکت هایی چون ( توسعه سرمایه گذاری انتخاب، گروه شرکت های ارتباطی شبکه آفتاب، داده پردازی نیلرام، شهاب توشه، پژواک، الکترو کام و سایپا)، در طول سال در دانشکده های دانشگاه و اطلاع رسانی تکمیلی به دانشجویان و دانش آموختگان از طریق وب سایت مرکز
- همکاری با موسسه آموزشی و تحقیقاتی صنایع دفاعی به منظور معرفی دانش آموختگان برتر جهت استفاده از مزیت کسر خدمت سربازی و مشارکت در تعاملات علمی-پژوهشی مورد نیاز صنایع دفاعی کشور
- اطلاع رسانی نیازمندی های کارآموزی شرکت ها به دانشجویان و معرفی آن ها به سازمان های متقاضی





نہادماندگی مقام معظم رہبری



جدول ۱- کارگاه های معرفت افزایی استادان دانشگاه علامه طباطبائی در سال ۱۳۹۵ (ویژه اعضای هیئت علمی دانشگاه)

ردیف	نام دوره یا کارگاه	تعداد مخاطبین/نفر	محل برگزاری
۱	تاریخ علم و تمدن اسلامی	۲۵	تهران/ پردیس مرکزی
۲	اندیشه سیاسی اسلام و مبانی انقلاب اسلامی	۲۸	تهران/ پردیس مرکزی
۳	تاریخ علم و تمدن اسلامی	۲۴	تهران/ پردیس مرکزی
۴	تاریخ علم و تمدن اسلامی سطح ۲	۲۹	مشهد مقدس
۵	اندیشه سیاسی اسلام و مبانی انقلاب اسلامی	۳۰	مشهد مقدس
۶	اخلاق علمی و حرفه ای	۲۷	مشهد مقدس
۷	روش های برداشت سازوار از قرآن کریم	۳۳	مشهد مقدس

این دوره ها در مدت زمان ۱۶ ساعت برگزار گردیده است.

جدول ۲- نشست های هم اندیشی استادان وهم اندیشی دانشجویان در سال ۱۳۹۵ (مدت زمان هر نشست ۲ ساعت)

ردیف	عنوان نشست	تعداد مخاطبین	مخاطبین
۱	اقتصاد مقاومتی و الزامات آن	۳۰ نفر	هیئت علمی
۲	بررسی چالش های پیش روی علوم انسانی	۳۵ نفر	هیئت علمی
۳	شورای مشورتی دانشجویی	۳۵ نفر	دانشجو
۴	هم اندیشی ائمه جماعات	۲۰ نفر	ائمه جماعات
۵	بومی سازی علوم انسانی	۳۵ نفر	دانشجو
۶	شورای هم اندیشی	۱۰ نفر	هیئت علمی
۷	بررسی طرح استا مشاور دانشجویان شهید و ایثارگر	۲۵ نفر	هیئت علمی
۸	تحول در علوم انسانی با تکیه بر نقش دانشگاه علامه طباطبائی	۳۳ نفر	هیئت علمی
۹	نقد و بررسی سند توسعه پایدار آموزش ۲۰۳۰ یونسکو	۳۰ نفر	هیئت علمی
۱۰	سیاست هام زن و خانواده نظام	۳۰ نفر	هیئت علمی و کارکنان خانم

شاد و اشکر  
'،



## فعالیت‌های دفتر شاهد و ایثارگردانشگاه علامه طباطبائی در سال ۱۳۹۵

امور شاهد و ایثارگر دانشگاه با تعداد ۱۱۰۰ نفر دانشجو، بر اساس وظایف خود به نظارت و ارزیابی وضعیت آموزشی، فرهنگی و رفاهی دانشجویان شاهد و ایثارگر پرداخته و سعی دارد به ارائه طرح‌ها و برنامه‌هایی بپردازد که موجب تقویت بنیه علمی و ارتقای وضعیت آموزش، پژوهشی، فرهنگی و رفاهی دانشجویان گردد. همچنین تنظیم و تدوین برنامه‌های مورد نیاز برای ترویج فرهنگ ایثار و شهادت و بزرگداشت مقام شهیدان و ایثارگران از دیگر وظایف این امور است.

علاوه بر این امور شاهد و ایثارگر به تعداد ۲۱ نفر از اعضای هیئت علمی و ۲۹ نفر از اعضای اداری ایثارگر (فرزند شهید، آزاده و جانباز) شاغل در دانشگاه خدمات‌رسانی می‌کند و مسائل و مشکلات آنان را پیگیری می‌نماید.

### جدول ۱- فعالیت‌های بخش آموزش در سال ۱۳۹۵

الف- بخش آموزشی			
عنوان فعالیت	محتوا	(تعداد) مخاطبان	
۱	برگزاری ۷۶ کلاس تقویتی، گروه درسی و یاردرسی	تقویت بنیه علمی دانشجویان	۹۵ نفر
۲	بررسی وضعیت تحصیلی دانشجویان ۹۵-۹۴ و ۹۶-۹۵	مصاحبه با دانشجویان مشروطی	۱۰۳ نفر
۳	شرکت دانشجویان در کلاس‌های موسسات خصوصی	کلاس زبان، تافل و ... (تقویت بنیه علمی و مهارتی دانشجویان)	۲۹ نفر
۴	طرح وضعیت تحصیلی دانشجویان در جلسات کمیسیون موارد خاص دانشگاه	رفع مشکلات آموزشی دانشجویان	۱۱۳ پرونده در ۲۱ جلسه
۵	برگزاری جلسه با مسئولین دفاتر شاهد و ایثارگر دانشکده‌ها	تبادل نظر در مورد مسائل و مشکلات دانشجویان	۱ جلسه
۶	برگزاری جلسات ستاد دانشجویان شاهد و ایثارگر و کمیته منتخب ستاد	تنظیم و تصویب برنامه‌ها و سیاست‌های کلی و طرح موضوع درخواستهای ۹۹ نفر از دانشجویان و تصمیم‌گیری در مورد آنها	۸ جلسه

الف - بخش آموزشی			
عنوان فعالیت	محتوا	(تعداد) مخاطبان	
۷	اجرای طرح استاد مشاور	۳۰ نفر از اعضای هیئت علمی در این طرح همکاری کردند.	کلیه دانشجویان شاهد
۸	تهیه و تنظیم قراردادهای آموزشی	تنظیم قراردادهای مدرسان کلاس های تقویتی و اساتید مشاور و ارسال به امور مالی دانشگاه	۸۷ قرارداد
۹	برگزاری کمیته آموزشی-فرهنگی با حضور مسئولین بنیاد شهید و امور ایثارگران تهران	بررسی وضعیت تحصیلی دانشجویان در نیمسال تحصیلی ۹۴-۹۵	کلیه دانشجویان

جدول ۲- فعالیت های بخش فرهنگی در سال ۱۳۹۵

ب- بخش فرهنگی			
عنوان فعالیت	محتوا	(تعداد) مخاطبان	
۱	مراسم تجلیل از جانبازان به مناسبت بزرگداشت روز جانباز	تجلیل از اساتید و کارکنان جانباز	۵۲
۲	مراسم تقدیر از دانشجویان نمونه	تقدیر از دانشجویان ممتاز، برگزیدگان اولین دوره مسابقات سراسری قرآن دانشجویان شاهد و برگزیدگان چهارمین المپیاد ورزشی دانشگاههای تهران	۳۰
۳	شرکت در چهارمین نشست دبیران کانون های ایثار	حضور دبیر کانون ایثار در نشست دبیران کانونهای ایثار سراسر کشور	-
۴	اعزام دونفر از برگزیدگان مسابقات قرآن به مرحله کشوری	راهیابی آقای مصطفی محمدی دانشجوی کارشناسی ارشد در رشته حفظ کل و خانم لیلا وصالی دانشجوی دکتری در رشته ترتیل به مرحله کشوری	۲
۵	تجلیل از جانباز به مناسبت هفته دفاع مقدس(کانون ایثار)	نمایش مستند حاج ابراهیم همت - روایت یادگار دفاع مقدس از دوران جنگ	۱۵۰ نفر
۶	حضور در غرفه مراسم استقبال از دانشجویان ورودی جدید	معرفی فعالیت های دفتر(بخش پرورش و گزارش تصویری از فعالیت های سال های گذشته) پاسخگویی به سوالات دانشجویان	۵۰ نفر



ب- بخش فرهنگی			
عنوان فعالیت	محتوا	مخاطبان (تعداد)	
۷	مراسم گردهمایی دانشجویان شاهد ورودی جدید	معرفی فعالیتهای دفتر، ارائه تسهیلات و... سخنرانی یکی از اساتید مشاور و دکتر صالحی استاد جانباز	۴۰ نفر
۸	اردوی دانشجویان ورودی جدید	آشنایی و ارتباط دانشجویان با یکدیگر و کارشناسان	۴۰ نفر
۹	از قیام امام حسین(ع) تا قیام امام خمینی(ره) (کانون فرهنگی ایثار)	سخنرانی حجه الاسلام سرلک به مناسبت دهه اول صفر	۱۵۰ نفر
۱۰	برگزاری کارگاه spss (کانون ایثار)	با تدریس عضو هیئت علمی دانشکده مدیریت و حسابداری و اعطای گواهینامه	۸۰ نفر
۱۱	نشست صمیمانه دانشجویان شاهد با مدیر دفتر	جلسه پرسش و پاسخ	۵۰ نفر
۱۲	جشنواره انتخاب دانشجوی پژوهشگر نمونه شاهد و ایثارگر	انتخاب سه نفر از دانشجویان مقطع دکتری و تقدیر در مراسم روز پژوهش	۲۰ نفر
۱۳	برگزاری کارگاه مقاله نویسی (کانون ایثار)	با تدریس پژوهشگر برتر دانشگاه و عضو هیئت علمی دانشکده مدیریت و حسابداری و اعطای گواهینامه	۲۰ نفر
۱۴	همکاری با شهرداری منطقه ۲۲ و سرای محله دهکده المپیک جهت غبارروبی مزار شهدای گمنام به مناسبت هفته بسیج	حضور کارشناسان شهرداری بر سر مزار شهدای گمنام، قرائت زیارت عاشورا و فاتحه	۱۵ نفر
۱۵	امضاء تفاهم نامه با مرکز آموزش های تخصصی آزاد دانشگاه با ۵۰ درصد تخفیف	بهره مندی دانشجویان از دوره ها و کارگاه های مهارت افزایی با ۵۰ درصد تخفیف	کلیه دانشجویان شاهد
۱۶	اردوی زیارتی-سیاحتی مشهد مقدس	زیارت امام رضا (ع)- بازدید از موزه های آستان قدس، طوس و...	۷۰ نفر
۱۷	جشنواره ملی ایثار ویژه دانشجویان شاهد دانشگاه های سراسر کشور	کسب رتبه اول مقطع دکتری توسط آقای محمد جواد محمدی دانشجوی رشته زبان انگلیسی	دانشجویان شاهد دانشگاه های کل کشور